

# ERDÉSZETI STATISZTIKAI KÖZLEMÉNYEK

1927

KÖZREADJA:  
A M. KIR. FÖLDMIVELÉSÜGYI MINISZTER

---

---

I. FÜZET

---

---



BUDAPEST, 1929  
STÁDIUM SAJTÓVÁLLALAT RÉSZVÉNY-TÁRSASÁG





# ERDÉSZETI STATISZTIKAI KÖZLEMÉNYEK

1927

KÖZREADJA:

A M. KIR. FÖLDMIVELÉSÜGYI MINISZTER

**I. FÜZET**

Országos Erdészeti Egyesület  
Wagner Károly Erdészeti Szakkönyvtár

Lelői szám: 1153/2021

Csoport szám: III

Sektör jelzet: S. III - VI


## TARTALOMJEGYZÉK:

- I. Magyarország területe, erdőterülete, és az erdőnek százalékos eloszlása törvényhatóságoként.
- II. Magyarország erdeinek talajminőség, fajok, tulajdonjog és birtokkezelés szerinti megoszlása törvényhatóságoként „Az erdők törzskönyve” szerint.
- III. Magyarország erdőbirtokainak száma és kiterjedése birtokkategóriák szerint törvényhatóságoként.
- IV. Magyarország 500 kat. holdnál nagyobb erdőbirtokai törvényhatóságoként a birtokosok megnevezésével.



BUDAPEST, 1929

STÁDIUM SAJTÓVÁLLALAT RÉSZVÉNY-TÁRSASÁG





## Előszó


Csonka-Magyarország erdőgazdasági viszonyait ismertető statisztikai mű hiányán azáltal kívántam segíteni, hogy az eddig nélkülözött és égetően szükséges legfőbb adatok összegyűjtését rendeltem el.

Az erdészeti főosztályom által feldolgozott adatokat az „*Erdészeti statisztikai közlemények*” ez I. füzetében az érdekelt szakközönség rendelkezésére bocsátom.

A jövőben tőlem telhetőleg arra fogok törekedni, hogy a még szükséges többi adatok is összegyűjtessenek és időnként használatra kiadassanak mindaddig, amíg az adatokat egy rendszeres műben össze lehet foglalni.

Budapest, 1929. évi május hó.

*M. kir. földművelésügyi miniszter.*





# I. Magyarország területe, erdőterülete és az erdőnek százalékos eloszlása törvényhatóságokint

Országrészt, törvényhatóságot	Az összes terület kat. ho.d	Az erdőterület	Az összes területnek %-a az erdő
<i>I. Dunántúli dombos vidék:</i>			
Baranya vármegye . . . . .	685.823	102.943.4*	15.0
Pécs tvh. jogú város . . . . .	12.286	4.290.4*	34.9
Fejér vármegye . . . . .	696.526	58.908.4*	8.5
Székesfehérvár tvh. j. város	20.838	38.5	0.2
Győr esonka vármegye . . . . .	240.268	18.512.9*	7.7
Moson esonka vármegye . . . . .	157.089	10.445.2*	6.6
Pozsony esonka vármegye . . . . .	10.864	3.060.9*	28.2
Győr thv. jogú város . . . . .	9.464	147.5*	1.6
Komárom esonka vármegye . . . . .	251.081	47.760.7*	19.0
Esztergom esonka vármegye . . . . .	93.129	28.689.5*	30.8
Somogy vármegye . . . . .	1.163.327	211.788.8*	18.2
Sopron vármegye . . . . .	311.183	33.785.5*	10.9
Sopron tvh. jogú város . . . . .	22.516	10.208.0*	45.3
Tolna vármegye . . . . .	616.287	50.942.9	8.3
Vas vármegye . . . . .	570.368	130.539.5*	22.9
Veszprém vármegye . . . . .	688.576	146.250.8*	21.2
Zala vármegye . . . . .	843.494	218.853.8	25.9
<b>I. Összesen . . . . .</b>	<b>6.393.119</b>	<b>1.077.166.7</b>	<b>16.8</b>
<i>II. Alföld:</i>			
Bács-Bodrog vármegye . . . . .	262.007	9.907.9	3.8
Baja tvh. jogú város . . . . .	15.052	153.0	1.0
Békés vármegye . . . . .	639.623	9.627.6	1.5
Bihar esonka vármegye . . . . .	481.491	5.716.7	1.2
Csanád vármegye . . . . .	251.893	1.840.7	0.7
Arad vármegye . . . . .	49.063	410.8	0.8
Torontál vármegye . . . . .	47.075	567.2	1.2
Csongrád vármegye . . . . .	327.569	9.043.8	2.8
Hódmezővásárhely tvh. j. v.	132.258	269.9	0.2
Szeged tvh. jogú város . . . . .	141.775	7.748.7	5.5
volt Szabadka tvh. j. város (Tomba; Kelebia, Csikeria)	28.333	5.434.0	19.2

\* Termékeny és terméketlen területtel együtt.

Országrész, törvényhatóság	Az összes terület	Az erdő-terület	Az összes területnek %-a az erdő
	kat. hold		
Hajdu vármegye . . . . .	414.625	12.229.3	2.9
Debrecen tvh. jogú város .	166.284	18.689.2	11.2
Jász-Nagykun-Szolnok várm.	913.877	5.191.4	0.6
Pest-Pilis-Solt-Kiskun várm.	2.090.344	210.997.6	10.1
Budapest székesfőváros . .	33.682	3.101.1	9.2
Kecskemét tvh. jogú város .	163.237	18.754.7	11.5
Szabolcs esonka vármegye .	793.969	25.069.7	3.2
Ung esonka vármegyé . . . .	2.474	13.0	0.5
Szatmár esonka vármegye . .	300.305	10.023.8	3.3
Ugocea esonka vármegye . .	—	—	—
Bereg esonka vármegye . . .	72.984	4.881.7	6.7
<b>II. Összesen . . . . .</b>	<b>7.327.920</b>	<b>359.671.8</b>	<b>4.9</b>

### III. Északi dombos vidék:

Abauj-Torna vármegye . . . .	289.727	82.481.4	28.5
Borsod vármegye . . . . .	623.007	155.719.5	25.0
Gömör vármegye . . . . .	56.059	20.146.9	35.9
Miskolc tvh. jogú város . . .	9.284	—	—
Heves vármegye . . . . .	652.130	117.419.2	18.0
Nógrád vármegye . . . . .	413.171	102.197.2	24.7
Hont vármegye . . . . .	80.407	39.810.7	49.5
Zemplén vármegye . . . . .	306.812	40.295.3	13.1
<b>III. Összesen . . . . .</b>	<b>2.430.597</b>	<b>558.070.2</b>	<b>23.0</b>

### Összesítés

I. Összesen . . . . .	6.393.119	1.077.166.7	16.8
II. Összesen . . . . .	7.327.920	359.671.8	4.9
III. Összesen . . . . .	2.430.597	558.070.2	23.0
<b>Főösszeg . . . . .</b>	<b>16.151.636</b>	<b>1.994.908.7</b>	<b>12.4</b>




# II. Magyarország erdeinek talajminőség, fafajok, tulajdonjog és birtokkezelés szerinti megoszlása törvényhatóságokként

## „Az erdők törzskönyve” szerint:

Folyószáma	A törvényhatóság neve	A z e r d ő t e r ü l e t																																			Megjegyzés					
		talajminőség szerint										fanemek szerint										tulajdonjogi minőség szerint																kezelétek				
		1879. évi XXXI. t.c. 17. §-a alá tartozó					1879. évi XXXI. t.c. 17. §-a alá tartozó					1879. évi XXXI. t.c. 17. §-a alá tartozó					mint az 1879. évi XXXI. t.c. 17. §-a alá tartozó					mint az 1879. évi XXXI. t.c. 17. §-a alá tartozó																				
		fűtőhomokos álló erdő		feltétlen talajon álló erdő		nem feltétlen erdőtalajon álló erdő		Összesen		tölgy-erdő		bükk-és más lomb-erdő		fenyő-erdő		állami erdő		törvényhatósági városi erdő		községi erdő		egyházi (testületek és személyek erdeje)		köz-alapítványi erdő		magán-alapítványi erdő		hitbizományi erdő		közirtókossági erdő		közirtókossági erdő		közirtókossági erdő		közirtókossági erdő		közirtókossági erdő		közirtókossági erdő		
		védőerdő	álló erdő	álló erdő	álló erdő	álló erdő	álló erdő	álló erdő	álló erdő	álló erdő	álló erdő	álló erdő	álló erdő	álló erdő	álló erdő	álló erdő	álló erdő	álló erdő	álló erdő	álló erdő	álló erdő	álló erdő	álló erdő	álló erdő	álló erdő	álló erdő	álló erdő	álló erdő	álló erdő	álló erdő	álló erdő	álló erdő	álló erdő	álló erdő	álló erdő	álló erdő		álló erdő	álló erdő	álló erdő	álló erdő	álló erdő
<b>I. Dunántúli dombvidék</b>		114.4	—	70.087.0	27.609.7	<b>97.811.1</b>	39.397.8	57.086.0	1.327.3	—	—	—	—	—	—	—	—	—	—	—	—	—	—	—	—	—	—	—	—	—	—	—	—	—	—	—	—	—	—			
<b>II. Alföld</b>		—	9.116.2	275.6	516.1	<b>9.907.9</b>	44.0	9.836.2	27.7	—	—	—	—	—	—	—	—	—	—	—	—	—	—	—	—	—	—	—	—	—	—	—	—	—	—	—	—	—	—			
<b>III. Északi dombvidék</b>		1.002.7	—	63.080.9	18.447.8	<b>92.481.4</b>	42.959.9	27.969.8	1.557.7	—	—	—	—	—	—	—	—	—	—	—	—	—	—	—	—	—	—	—	—	—	—	—	—	—	—	—	—	—	—			
<b>Összesítés</b>		10.106.7	33.5	519.479.5	28.450.5	<b>558.070.2</b>	382.087.6	169.694.1	6.288.5	43.831.0	5.296.6	3.271.9	82.566.3	2.138.7	—	—	—	—	—	—	—	—	—	—	—	—	—	—	—	—	—	—	—	—	—	—	—	—				
<b>I. Összesen:</b>		9.809.9	15.493.3	574.619.5	448.242.6	<b>1.048.165.5</b>	491.335.0	470.509.1	86.321.4	9.157.5	25.538.5	7.885.5	154.935.6	32.059.1	—	—	—	—	—	—	—	—	—	—	—	—	—	—	—	—	—	—	—	—	—	—	—	—				
<b>II. Összesen:</b>		1.371.6	150.345.2	113.943.6	94.011.4	<b>359.671.8</b>	113.936.4	239.221.9	6.513.5	30.767.9	64.626.1	6.846.2	35.605.1	4.463.1	—	—	—	—	—	—	—	—	—	—	—	—	—	—	—	—	—	—	—	—	—	—	—	—				
<b>III. Összesen:</b>		10.106.7	33.5	519.479.5	28.450.5	<b>558.070.2</b>	382.087.6	169.694.1	6.288.5	43.831.0	5.296.6	3.271.9	82.566.3	2.138.7	—	—	—	—	—	—	—	—	—	—	—	—	—	—	—	—	—	—	—	—	—	—	—	—				
<b>Összesítés</b>		21.288.2	165.872.0	1.208.042.6	570.704.7	<b>1.994.908.7</b>	987.359.0	879.425.1	99.123.4	83.756.4	95.461.2	18.003.6	273.107.0	38.660.9	—	—	—	—	—	—	—	—	—	—	—	—	—	—	—	—	—	—	—	—	—	—	—	—				
<b>I. Összesen:</b>		9.809.9	15.493.3	574.619.5	448.242.6	<b>1.048.165.5</b>	491.335.0	470.509.1	86.321.4	9.157.5	25.538.5	7.885.5	154.935.6	32.059.1	—	—	—	—	—	—	—	—	—	—	—	—	—	—	—	—	—	—	—	—	—	—	—	—				
<b>II. Összesen:</b>		1.371.6	150.345.2	113.943.6	94.011.4	<b>359.671.8</b>	113.936.4	239.221.9	6.513.5	30.767.9	64.626.1	6.846.2	35.605.1	4.463.1	—	—	—	—	—	—	—	—	—	—	—	—	—	—	—	—	—	—	—	—	—	—	—	—				
<b>III. Összesen:</b>		10.106.7	33.5	519.479.5	28.450.5	<b>558.070.2</b>	382.087.6	169.694.1	6.288.5	43.831.0	5.296.6	3.271.9	82.566.3	2.138.7	—	—	—	—	—	—	—	—	—	—	—	—	—	—	—	—	—	—	—	—	—	—	—	—				
<b>Főösszeg:</b>		21.288.2	165.872.0	1.208.042.6	570.704.7	<b>1.994.908.7</b>	987.359.0	879.425.1	99.123.4	83.756.4	95.461.2	18.003.6	273.107.0	38.660.9	—	—	—	—	—	—	—	—	—	—	—	—	—	—	—	—	—	—	—	—	—	—	—					
<b>I. Összesen:</b>		1.1	8.4	61.5	29.0	100%	50.2	44.7	5.1	8.3	9.5	1.8	27.2	3.8	—	—	—	—	—	—	—	—	—	—	—	—	—	—	—	—	—	—	—	—	—	—	—					
<b>II. Összesen:</b>		—	—	—	—	—	—	—	—	—	—	—	—	—	—	—	—	—	—	—	—	—	—	—	—	—	—	—	—	—	—	—	—	—	—	—	—	—				
<b>III. Összesen:</b>		—	—	—	—	—	—	—	—	—	—	—	—	—	—	—	—	—	—	—	—	—	—	—	—	—	—	—	—	—	—	—	—	—	—	—	—	—				
<b>Főösszeg:</b>		—	—	—	—	—	—	—	—	—	—	—	—	—	—	—	—	—	—	—	—	—	—	—	—	—	—	—	—	—	—	—	—	—	—	—	—	—				







### III. Magyarország erdőbirtokainak száma és kiterjedése birtokkategóriák szerint törvényhatóságokint

Törvényhatóság	1-50 kat. hold nagyságú erdőbirtok						50-100 kat. hold nagyságú erdőbirtok					
	a 17. § alá tartozó		a 17. § alá nem tartozó		összesen		a 17. § alá tartozó		a 17. § alá nem tartozó		összesen	
	száma	területe	száma	területe	száma	területe	száma	területe	száma	területe	száma	területe
<b>a) Dunántúli dombvidék:</b>												
Baranya vm. . . . .	122	3.418.7	263	1.280.5	385	4.699.2	92	6.480.6	24	1.725.8	116	8.206.4
Pécs tjv. . . . .	—	—	25	32.8	25	32.8	—	—	—	—	—	—
Fejér vm. . . . .	23	459.1	284	1.374.4	307	1.833.5	2	109.3	24	1.807.7	26	1.917.0
Székesfehérvár tjv. . . . .	1	38.5	—	—	1	38.5	—	—	—	—	—	—
Győr esonka vm. . . . .	15	194.2	3.095	4.696.9	3.110	4.891.1	2	162.3	5	394.9	7	557.2
Moson esonka vm. . . . .	18	228.2	2.013	2.897.4	2.031	3.125.6	1	70.2	—	—	1	70.2
Pozsony esonka vm. . . . .	1	26.3	402	568.0	403	594.3	3	248.7	—	—	3	248.7
Győr tjv. . . . .	—	—	3	0.8	3	0.8	2	146.7	—	—	2	146.7
Komárom esonka vm. . . . .	19	283.4	9	150.7	28	434.1	12	881.5	1	52.7	13	934.2
Esztergom esonka vm. . . . .	15	334.9	9	150.0	24	484.9	9	606.7	2	132.4	11	739.1
Somogy vm. . . . .	134	3.240.0	1.309	6.547.0	1.443	9.787.0	79	5.874.7	33	2.516.0	112	8.390.7
Sopron vm. . . . .	93	668.9	6.614	2.507.4	6.707	3.176.3	15	1.224.6	7	424.3	22	1.648.9
Sopron tjv. . . . .	5	12.0	4	3.6	9	15.6	—	—	—	—	—	—
Tolna vm. . . . .	19	396.3	64	1.369.7	83	1.766.0	8	611.8	25	1.741.6	33	2.353.4
Vas vm. . . . .	216	2.848.3	13.661	42.773.8	13.877	45.622.1	44	3.247.1	8	554.5	52	3.801.6
Veszprém vm. . . . .	92	1.781.1	2.647	10.003.4	2.739	11.784.5	35	2.385.9	30	2.063.1	65	4.445.0
Zala vm. . . . .	188	3.544.5	4.369	41.845.0	455.7	45.389.5	73	5.283.7	29	1.948.0	102	7.231.7
<b>a) Összesen . . . . .</b>	<b>961</b>	<b>17.474.4</b>	<b>34.771</b>	<b>116.201.4</b>	<b>35.732</b>	<b>133.675.8</b>	<b>377</b>	<b>27.333.8</b>	<b>188</b>	<b>13.361.0</b>	<b>565</b>	<b>40.694.8</b>
<b>b) Alföld:</b>												
Bács-Bodrog vm. . . . .	4	107.6	854	1.617.5	858	1.725.1	2	128.8	1	97.5	3	226.3
Baja tjv. . . . .	1	14.5	32	138.5	33	153.0	—	—	—	—	—	—
Békés vm. . . . .	—	—	59	732.1	59	732.1	—	—	3	227.0	3	227.0
Bihar esonka vm. . . . .	6	80.6	97	904.6	103	985.2	2	139.0	2	147.0	4	286.0
Csanád vm. . . . .	5	51.3	36	116.9	41	168.2	—	—	1	62.3	1	62.3
Arad vm. . . . .	—	—	2	19.0	2	19.0	—	—	1	289.7	1	289.7
Torontál vm. . . . .	—	—	1	13.3	1	13.3	1	67.2	1	84.4	2	151.6

Csongrád vm. . . . .	2	88.4	4	36.5	6	124.9	2	158.7	1	78.1	3	236.8
Hódmezővásárhely tjv. . . . .	—	—	9	19.6	9	19.6	—	—	—	—	—	—
Szeged tjv. . . . .	1	3.4	1	46.2	2	49.6	—	—	1	53.6	1	53.6
volt Szabadka tjv. (Tompa, Kelebia- Csikeria) . . . . .	—	—	—	—	—	—	—	—	—	—	—	—
Hajdu vm. . . . .	5	210.1	54	439.2	59	649.3	3	220.9	3	214.4	6	435.3
Debrecen tjv. . . . .	—	—	—	—	—	—	—	—	—	—	—	—
Jász-Nagykun-Szolnok vm. . . . .	24	451.2	243	3.748.0	267	4.199.2	4	323.1	8	562.2	12	885.3
Pest-Pilis-Solt-Kiskun vm. . . . .	62	1.008.3	1.859	76.383.3	1.921	77.391.6	21	1.313.7	52	5.314.0	73	6.627.7
Budapest szfv. . . . .	3	138.0	112	417.2	115	555.2	—	—	—	—	—	—
Kecskemét tjv. . . . .	2	71.1	9	4.069.2	11	4.140.3	—	—	—	—	—	—
Szabolcs- Csonka vm. . . . .	20	342.8	248	1.832.1	268	2.174.9	—	—	11	797.1	11	797.1
Ung csonka vm. . . . .	1	13.0	—	—	1	13.0	—	—	—	—	—	—
Szatmár csonka vm. . . . .	17	198.4	139	1.337.0	156	1.535.4	—	—	14	1.223.3	14	1.223.3
Ugoesa csonka vm. . . . .	—	—	—	—	—	—	—	—	—	—	—	—
Bereg csonka vm. . . . .	10	169.3	81	550.5	91	719.8	—	—	4	213.8	4	213.8
<b>b) Összesen . . . . .</b>	<b>163</b>	<b>2.948.0</b>	<b>3.840</b>	<b>92.420.7</b>	<b>4.003</b>	<b>95.368.7</b>	<b>35</b>	<b>2.351.4</b>	<b>103</b>	<b>9.364.4</b>	<b>138</b>	<b>11.715.8</b>
<b>c) Északi dombos vidék:</b>												
Abauj-Torna vm. . . . .	67	1.411.0	2.203	10.620.0	2.270	12.031.0	23	1.842.4	30	2.284.0	53	4.126.4
Borsod vm. . . . .	88	1.278.8	5.183	18.106.8	5.271	19.385.6	36	2.665.7	37	2.513.5	73	5.179.2
Gömör vm. . . . .	23	395.3	1.443	7.485.3	1.466	7.880.6	7	562.9	16	1.165.9	23	1.728.8
Miskolc tjv . . . . .	—	—	—	—	—	—	—	—	—	—	—	—
Heves vm. . . . .	23	514.1	27	650.0	50	1.164.1	20	1.514.6	9	618.8	29	2.133.4
Nógrád vm. . . . .	60	1.109.1	190	3.306.0	250	4.415.1	18	1.243.1	61	4.388.3	79	5.631.4
Hont vm. . . . .	4	43.8	6	46.5	10	90.3	3	227.1	6	440.2	9	667.3
Zemplén vm . . . . .	51	968.0	190	1.914.7	241	2.882.7	13	893.5	16	1.225.7	29	2.119.2
<b>c) Összesen . . . . .</b>	<b>316</b>	<b>5.720.1</b>	<b>9.242.</b>	<b>42.129.3</b>	<b>9.558</b>	<b>47.849.4</b>	<b>120</b>	<b>8.949.3</b>	<b>175</b>	<b>12.636.4</b>	<b>295</b>	<b>21.585.7</b>
a) 961	17.474.4	34.771	116.201.4	35.732	133.675.8	377	27.333.8	188	13.361.0	565	40.694.8	
b) 163	2.948.0	3.840	92.420.7	4.003	95.368.7	35	2.351.4	103	9.364.4	138	11.715.8	
c) 316	5.720.1	9.242	42.129.3	9.558	47.849.4	120	8.949.3	175	12.636.4	295	21.585.7	
<b>Főösszeg . . . . .</b>	<b>1.440</b>	<b>26.142.5</b>	<b>47.853</b>	<b>250.751.4</b>	<b>49.293</b>	<b>276.893.9</b>	<b>532</b>	<b>38.634.5</b>	<b>466</b>	<b>35.361.8</b>	<b>998</b>	<b>73.996.3</b>



### III. Magyarország erdőbirtokainak száma és kiterjedése birtokkategóriák szerint törvényhatóságoként

Törvényhatóság	100–300 kat. hold nagyságú erdőbirtok						300–500 kat. hold nagyságú erdőbirtok					
	a 17. §. alá tartozó		a 17. §. alá nem tartozó		összesen		a 17. §. alá tartozó		a 17. §. alá nem tartozó		összesen	
	száma	területe	száma	területe	száma	területe	száma	területe	száma	területe	száma	területe
<i>a) Dunántúli dombvidék:</i>												
Baranya vm. . . . .	49	7.123.3	17	2.990.0	66	10.113.3	4	1.412.2	5	1.872.5	9	3.284.7
Pécs tjv. . . . .	—	—	—	—	—	—	—	—	—	—	—	—
Fejér vm. . . . .	6	1.164.3	25	3.915.5	31	5.079.6	3	1.195.3	11	4.071.2	14	5.266.5
Székesfehérvár tjv. . . . .	—	—	—	—	—	—	—	—	—	—	—	—
Győr csonka vm. . . . .	1	282.2	5	869.3	6	1.151.5	1	332.4	4	1.619.6	5	1.952.4
Moson csonka vm. . . . .	6	799.2	5	1.053.6	11	1.852.8	—	—	—	—	—	—
Pozsony csonka vm. . . . .	3	475.9	3	338.8	6	814.7	2	708.3	—	—	2	708.3
Győr tjv. . . . .	—	—	—	—	—	—	—	—	—	—	—	—
Komárom csonka vm. . . . .	12	1.939.0	2	397.6	14	2.336.6	1	399.0	—	—	1	399.0
Esztergom csonka vm. . . . .	11	2.066.8	1	159.3	12	2.226.1	2	658.8	3	1.276.9	5	1.935.7
Somogy vm. . . . .	65	9.495.5	88	15.946.7	153	25.442.2	8	2.345.9	26	10.484.9	34	12.830.8
Sopron vm. . . . .	26	4.634.4	6	1.269.5	32	5.903.9	6	2.357.1	3	1.274.4	9	3.631.5
Sopron tjv. . . . .	—	—	—	—	—	—	—	—	—	—	—	—
Tolna vm. . . . .	21	3.857.2	16	2.645.8	37	6.503.0	9	3.347.0	2	911.5	11	4.258.5
Vas vm. . . . .	32	4.985.6	46	8.310.6	78	13.296.2	7	3.563.8	6	2.202.5	13	5.766.3
Veszprém vm. . . . .	62	10.541.8	33	5.128.5	95	15.670.3	12	4.591.9	7	2.489.3	19	7.081.2
Zala vm. . . . .	84	13.832.8	115	17.393.3	199	31.226.1	14	5.284.6	23	8.831.3	37	14.115.9
<i>a) Összesen</i> . . . . .	<b>378</b>	<b>61.198.0</b>	<b>362</b>	<b>60.418.3</b>	<b>740</b>	<b>121.616.3</b>	<b>69</b>	<b>26.196.3</b>	<b>90</b>	<b>35.034.1</b>	<b>159</b>	<b>61.230.4</b>
<i>b) Alföld:</i>												
Bács-Bodrog vm. . . . .	2	447.7	3	570.6	5	1.018.3	1	350.2	1	407.0	2	757.2
Baja tjv. . . . .	—	—	—	—	—	—	—	—	—	—	—	—
Békés vm. . . . .	2	451.4	4	723.9	6	1.175.3	1	342.5	1	360.0	2	702.5
Bihar csonka vm. . . . .	1	267.7	2	224.5	3	492.2	—	—	—	—	—	—
Csanád vm. . . . .	1	154.8	2	228.3	3	383.1	—	—	—	—	—	—
Arad vm. . . . .	1	102.1	—	—	1	102.1	—	—	—	—	—	—
Torontál vm. . . . .	—	—	—	—	—	—	—	—	1	402.3	1	402.3

Csongrád vm. . . . .	—	—	2	409.5	2	409.5	—	—	4	1.509.2	4	1.509.2
Hódmezővásárhely tjv. . . . .	1	119.2	1	131.1	2	250.3	—	—	—	—	—	—
Szeged tjv. . . . .	—	—	—	—	—	—	—	—	1	366.0	1	366.0
volt Szabadka tjv. (Tompá, Kelebia- Csikéria) . . . . .	—	—	1	181.0	1	181.0	—	—	—	—	—	—
Hajdu vm. . . . .	1	160.0	1	146.5	2	306.5	1	417.6	—	—	1	417.6
Debrecen tjv. . . . .	—	—	—	—	—	—	—	—	—	—	—	—
Jász-Nagykun-Szolnok vm. . . . .	1	106.9	—	—	1	106.9	—	—	—	—	—	—
Pest-Pilis-Solt-Kiskun vm. . . . .	32	7.092.0	58	9.763.1	90	16.855.1	14	5.112.9	12	4.343.2	26	9.456.1
Budapest szfv. . . . .	—	—	—	—	—	—	—	—	—	—	—	—
Kecskemét tjv. . . . .	—	—	—	—	—	—	1	314.3	—	—	1	314.3
Szabolcs csonka vm. . . . .	3	535.4	17	2.667.1	20	3.202.5	—	—	4	1.525.4	4	1.525.4
Ung csonka vm. . . . .	—	—	—	—	—	—	—	—	—	—	—	—
Szatmár csonka vm. . . . .	2	418.8	8	1.225.9	10	1.707.7	1	456.3	1	315.6	2	771.9
Ugocsa csonka vm. . . . .	—	—	—	—	—	—	—	—	—	—	—	—
Bereg csonka vm. . . . .	3	513.7	3	513.4	6	1.027.1	—	—	2	810.3	2	810.3
<b>b) Összesen . . . . .</b>	<b>50</b>	<b>10.432.7</b>	<b>102</b>	<b>16.784.9</b>	<b>152</b>	<b>27.217.6</b>	<b>19</b>	<b>6.993.8</b>	<b>27</b>	<b>10.039.0</b>	<b>46</b>	<b>17.032.8</b>
<b>e) Északi dombos vidék:</b>												
Abauj-Torna vm. . . . .	23	4.182.0	40	7.125.0	63	11.307.0	6	2.204.0	6	1.956.0	12	4.160.0
Borsod vm. . . . .	28	4.760.0	95	15.782.4	123	20.542.4	8	3.158.4	16	6.389.7	24	9.548.1
Gömör vm. . . . .	4	787.8	18	3.472.8	22	4.260.6	—	—	3	1.146.4	3	1.146.4
Miskole tjv. . . . .	—	—	—	—	—	—	—	—	—	—	—	—
Heves vm. . . . .	35	6.408.2	60	10.824.0	95	17.232.2	10	3.975.1	28	11.040.3	38	15.015.4
Nógrád vm. . . . .	35	6.481.8	89	15.284.2	124	21.766.0	7	2.638.8	27	10.571.8	34	13.210.6
Hont vm. . . . .	9	1.850.5	2	307.7	11	2.158.2	5	2.238.9	1	471.0	6	2.709.9
Zemplén vm. . . . .	13	1.751.7	25	4.088.1	38	5.839.8	3	1.007.8	11	4.537.8	14	5.545.6
<b>c) Összesen . . . . .</b>	<b>147</b>	<b>26.222.0</b>	<b>329</b>	<b>56.884.2</b>	<b>476</b>	<b>83.106.2</b>	<b>39</b>	<b>15.223.0</b>	<b>92</b>	<b>36.113.0</b>	<b>131</b>	<b>51.336.0</b>
a) . . . . .	378	61.198.0	362	60.418.3	740	121.616.3	69	26.196.3	90	35.034.1	159	61.230.4
b) . . . . .	50	10.432.7	102	16.784.9	152	27.217.6	19	6.993.8	27	10.039.0	46	17.032.8
c) . . . . .	147	26.222.0	329	56.884.2	476	83.106.2	39	15.223.0	92	36.113.0	131	51.336.0
<b>Főösszeg . . . . .</b>	<b>575</b>	<b>97.852.7</b>	<b>793</b>	<b>134.087.4</b>	<b>1.368</b>	<b>231.940.1</b>	<b>127</b>	<b>48.413.1</b>	<b>209</b>	<b>81.186.1</b>	<b>336</b>	<b>129.599.2</b>



### III. Magyarország erdőbirtokainak száma és kiterjedése birtokkategóriák szerint törvényhatóságoként

12

Törvényhatóság	500—1000 kat. hold nagyságú erdőbirtok						1000—2000 kat. hold nagyságú erdőbirtok					
	a 17. §. alá tartozó		a 17. §. alá nem tartozó		összesen		a 17. §. alá tartozó		a 17. §. alá nem tartozó		összesen	
	száma	területe	száma	területe	száma	területe	száma	területe	száma	területe	száma	területe
<b>a) Dunántúli dombvidék:</b>												
Baranya vm. . . . .	1	935.7	3	1.946.2	4	2.881.9	—	—	2	3.484.9	2	3.484.9
Pécs tjv. . . . .	—	—	—	—	—	—	—	—	—	—	—	—
Fejér vm. . . . .	4	2.706.9	9	7.361.9	13	10.068.8	4	5.330.3	5	6.134.3	9	11.464.6
Székesfehérvár tjv. . . . .	—	—	—	—	—	—	—	—	—	—	—	—
Győr csonka vm. . . . .	2	1.453.4	1	515.4	3	1.968.8	—	—	1	1.368.3	1	1.368.3
Moson csonka vm. . . . .	1	517.4	1	649.1	2	1.166.5	1	1.144.4	—	—	1	1.144.4
Pozsony csonka vm. . . . .	1	694.9	—	—	1	694.9	—	—	—	—	—	—
Győr tjv. . . . .	—	—	—	—	—	—	—	—	—	—	—	—
Komárom csonka vm. . . . .	4	3.095.1	3	2.096.2	7	5.191.3	9	13.301.7	1	1.655.0	10	14.956.7
Esztergom csonka vm. . . . .	4	3.342.3	1	855.9	5	4.198.2	2	2.672.8	1	1.688.9	3	4.361.7
Somogy vm. . . . .	4	2.799.0	16	11.373.6	20	14.172.6	6	8.180.7	12	16.793.9	18	24.974.6
Sopron vm. . . . .	3	1.907.8	5	3.212.8	8	5.120.6	2	4.520.4	—	—	2	4.520.4
Sopron tjv. . . . .	1	919.5	—	—	1	919.5	7	9.272.9	—	—	7	9.272.9
Tolna vm. . . . .	6	4.268.4	5	3.674.3	11	7.942.7	5	6.153.3	7	9.561.4	12	15.714.7
Vas vm. . . . .	3	1.574.7	14	10.817.4	17	12.392.1	3	3.744.8	8	11.354.1	11	15.098.9
Veszprém vm. . . . .	26	18.620.7	11	8.015.7	37	26.636.4	19	25.466.1	8	11.080.1	27	36.546.2
Zala vm. . . . .	4	3.111.0	12	8.336.7	16	11.447.7	5	6.994.3	3	4.022.0	8	11.016.3
<b>a) Összesen . . . . .</b>	<b>64</b>	<b>45.946.8</b>	<b>81</b>	<b>58.855.2</b>	<b>145</b>	<b>104.802.0</b>	<b>63</b>	<b>86.781.7</b>	<b>48</b>	<b>67.142.9</b>	<b>111</b>	<b>153.924.6</b>
<b>b) Alföld:</b>												
Bács-Bodrog vm. . . . .	1	875.8	—	—	1	875.8	1	1.143.9	1	1.713.3	2	2.857.2
Baja tjv. . . . .	—	—	—	—	—	—	—	—	—	—	—	—
Békés vm. . . . .	2	1.132.0	3	1.639.4	5	2.771.4	—	—	1	1.452.8	1	1.452.8
Bihar csonka vm. . . . .	—	—	1	804.6	1	804.6	1	1.019.7	—	—	1	1.019.7
Csanád vm. . . . .	—	—	—	—	—	—	1	1.227.1	—	—	1	1.227.1
Arad vm. . . . .	—	—	—	—	—	—	—	—	—	—	—	—
Torontál vm. . . . .	—	—	—	—	—	—	—	—	—	—	—	—

Csongrád vm. . . . .	—	—	—	—	—	—	—	—	1	1.598.7	1	1.598.7
Hódmezővásárhely tjv. . . . .	—	—	—	—	—	—	—	—	—	—	—	—
Szeged tjv. . . . .	—	—	—	—	—	—	—	—	—	—	—	—
volt Szabadka tjv. (Tompai Kelebia- Csikéria) . . . . .	—	—	—	—	—	—	—	—	—	—	—	—
Hajdu vm. . . . .	3	1.787.6	2	1.469.3	5	3.256.9	3	2.768.1	—	—	3	2.768.1
Debrecen tjv. . . . .	—	—	—	—	—	—	—	—	—	—	—	—
Jász-Nagykun-Szolnok vm. . . . .	—	—	—	—	—	—	—	—	—	—	—	—
Pest-Pilis-Solt-Kiskun vm. . . . .	6	4.195.0	6	3.721.7	12	7.916.7	12	16.349.7	7	9.396.0	19	25.745.7
Budapest szfv. . . . .	—	—	—	—	—	—	—	—	—	—	—	—
Kecskemét tjv. . . . .	1	516.3	—	—	1	516.3	3	4.065.9	—	—	3	4.065.9
Szabolcs-csonka vm. . . . .	6	4.194.5	3	2.094.7	9	6.289.2	—	—	2	3.004.5	2	3.004.5
Ung-csonka vm. . . . .	—	—	—	—	—	—	—	—	—	—	—	—
Szatmár-csonka vm. . . . .	3	1.862.3	4	2.923.2	7	4.785.5	—	—	—	—	—	—
Ugocsa-csonka vm. . . . .	—	—	—	—	—	—	—	—	—	—	—	—
Bereg-csonka vm. . . . .	—	—	1	933.6	1	933.6	1	1.177.1	—	—	1	1.177.1
<b>b) Összesen . . . . .</b>	<b>22</b>	<b>14.563.5</b>	<b>20</b>	<b>13.586.5</b>	<b>42</b>	<b>28.150.0</b>	<b>22</b>	<b>27.751.5</b>	<b>12</b>	<b>17.165.3</b>	<b>34</b>	<b>44.916.8</b>
<b>c) Északi dombos vidék:</b>												
Abauj-Torna vm. . . . .	2	1.423.0	5	4.295.0	7	5.718.0	4	5.988.0	2	3.124.0	6	9.112.0
Borsod vm. . . . .	4	2.802.1	16	10.293.7	20	13.095.8	4	7.415.5	7	10.340.7	11	17.756.2
Gömör vm. . . . .	—	—	6	3.942.6	6	3.942.6	—	—	1	1.187.9	1	1.187.9
Miskolc tjv. . . . .	—	—	—	—	—	—	—	—	—	—	—	—
Heves vm. . . . .	13	9.766.1	22	15.153.2	35	24.919.3	5	6.104.8	6	7.449.3	11	13.554.1
Nógrád vm. . . . .	5	3.438.4	22	14.777.6	27	18.216.0	8	11.300.6	12	15.842.0	20	27.142.6
Hont vm. . . . .	8	5.434.7	1	748.8	9	6.183.5	5	6.723.2	—	—	5	6.723.2
Zemplén vm. . . . .	2	1.129.5	7	5.192.3	9	6.261.8	4	5.349.3	1	1.176.0	5	6.525.3
<b>c) Összesen . . . . .</b>	<b>34</b>	<b>23.993.8</b>	<b>79</b>	<b>54.343.2</b>	<b>113</b>	<b>78.337.0</b>	<b>30</b>	<b>42.881.4</b>	<b>29</b>	<b>39.119.9</b>	<b>59</b>	<b>82.001.3</b>
a) . . . . .	64	45.946.8	81	58.855.2	145	104.802.0	63	86.781.7	48	67.142.9	111	153.924.6
b) . . . . .	22	14.563.5	20	13.586.5	42	28.150.0	22	27.751.5	12	17.165.3	34	44.916.8
c) . . . . .	34	23.993.8	79	54.343.2	113	78.337.0	30	42.881.4	29	39.119.9	59	82.001.3
<b>Főösszeg . . . . .</b>	<b>120</b>	<b>84.504.1</b>	<b>180</b>	<b>126.784.9</b>	<b>300</b>	<b>211.289.0</b>	<b>115</b>	<b>157.414.6</b>	<b>89</b>	<b>123.428.1</b>	<b>204</b>	<b>280.842.7</b>



### III. Magyarország erdőbirtokainak száma és kiterjedése birtokkategóriák szerint törvényhatóságoként

Törvényhatóság	2000–3000 kat. hold nagyságú erdőbirtok						3000–4000 kat. hold nagyságú erdőbirtok					
	a 17. §. alá tartozó		a 17. §. alá nem tartozó		összesen		a 17. §. alá tartozó		a 17. §. alá nem tartozó		összesen	
	száma	területe	száma	területe	száma	területe	száma	területe	száma	területe	száma	területe
a) <i>Dunántúli dombvidék:</i>												
Baranya vm. . . . .	—	—	2	4.462.4	2	4.462.4	1	3.558.7	—	—	1	3.558.7
Pécs tjv. . . . .	—	—	—	—	—	—	—	—	—	—	—	—
Fejér vm. . . . .	1	2.322.9	2	4.712.9	3	7.035.8	1	3.887.1	2	6.975.5	3	10.862.6
Székesfehérvár tjv. . . . .	—	—	—	—	—	—	—	—	—	—	—	—
Győr esonka vm. . . . .	—	—	—	—	—	—	—	—	—	—	—	—
Moson esonka vm. . . . .	—	—	—	—	—	—	1	3.085.7	—	—	1	3.085.7
Pozsony esonka vm. . . . .	—	—	—	—	—	—	—	—	—	—	—	—
Győr tjv. . . . .	—	—	—	—	—	—	—	—	—	—	—	—
Komárom esonka vm. . . . .	5	12.177.6	1	2.660.0	6	14.837.6	—	—	1	3.655.2	1	3.655.2
Esztergom esonka vm. . . . .	4	10.424.3	—	—	4	10.424.3	—	—	—	—	—	—
Somogy vm. . . . .	5	11.709.0	5	12.439.7	10	24.148.7	2	6.856.1	2	7.200.3	4	14.056.4
Sopron vm. . . . .	1	2.625.9	1	2.454.8	2	5.080.7	—	—	—	—	—	—
Sopron tjv. . . . .	—	—	—	—	—	—	—	—	—	—	—	—
Tolna vm. . . . .	1	2.696.7	—	—	1	2.696.7	—	—	—	—	—	—
Vas vm. . . . .	—	—	3	5.800.9	3	5.800.9	2	7.489.2	2	6.427.8	4	13.917.0
Veszprém vm. . . . .	5	13.088.6	1	2.735.5	6	15.824.1	1	3.434.5	2	7.561.2	3	10.995.7
Zala vm. . . . .	3	7.608.0	—	—	3	7.608.0	3	10.138.2	3	9.908.2	6	20.046.4
a) <i>Összesen</i> . . . . .	<b>25</b>	<b>62.653.0</b>	<b>15</b>	<b>35.266.2</b>	<b>40</b>	<b>97.919.2</b>	<b>11</b>	<b>38.449.5</b>	<b>12</b>	<b>41.728.2</b>	<b>23</b>	<b>80.177.7</b>

#### b) *Alföld:*

Bács-Bodrog vm. . . . .	—	—	1	2.448.0	1	2.448.0	—	—	—	—	—	—
Baja tjv. . . . .	—	—	—	—	—	—	—	—	—	—	—	—
Békés vm. . . . .	—	—	1	2.566.5	1	2.566.5	—	—	—	—	—	—
Bihar esonka vm. . . . .	1	2.129.0	—	—	1	2.129.0	—	—	—	—	—	—
Csanád vm. . . . .	—	—	—	—	—	—	—	—	—	—	—	—
Arad vm. . . . .	—	—	—	—	—	—	—	—	—	—	—	—
Torontál vm. . . . .	—	—	—	—	—	—	—	—	—	—	—	—

Csongrád vm.	—	—	—	—	—	—	—	—	—	—	—	
Hódmezővásárhely tjv.	—	—	—	—	—	—	—	—	—	—	—	
Szeged tjv.	—	—	—	—	—	—	—	—	—	—	—	
volt Szabadka tjv. (Tompa, Kelebia. Csikeria)	—	—	—	—	—	—	—	—	—	—	—	
Hajdu vm.	2	4.395.6	—	—	2	4.395.6	—	—	—	—	—	
Debrecen tjv.	—	—	—	—	—	—	—	—	—	—	—	
Jász-Nagykun-Szolnok vm.	—	—	—	—	—	—	—	—	—	—	—	
Pest-Pilis-Solt-Kiskun vm.	5	14.556.9	2	5.067.0	7	19.623.9	3	10.639.0	1	3.368.7	4	14.007.7
Budapest szfv.	1	2.545.9	—	—	1	2.545.9	—	—	—	—	—	—
Kecskemét tjv.	1	2.278.2	—	—	1	2.278.2	—	—	—	—	—	—
Szabolcs csonka vm.	—	—	1	2.125.0	1	2.125.0	—	—	—	—	—	—
Ung csonka vm.	—	—	—	—	—	—	—	—	—	—	—	—
Szatmár csonka vm.	—	—	—	—	—	—	—	—	—	—	—	—
Ugocsa csonka vm.	—	—	—	—	—	—	—	—	—	—	—	—
Bereg csonka vm.	—	—	—	—	—	—	—	—	—	—	—	—
<b>b) Összesen</b>	<b>10</b>	<b>25.905.6</b>	<b>5</b>	<b>12.206.5</b>	<b>15</b>	<b>38.112.1</b>	<b>3</b>	<b>10.639.0</b>	<b>1</b>	<b>3.368.7</b>	<b>4</b>	<b>14.007.7</b>

c) Északi dombos vidék:

Abauj-Torna vm.	—	—	3	7.662.0	3	7.662.0	—	—	1	3.331.0	1	3.331.0
Borsod vm.	1	2.618.5	2	4.564.7	3	7.183.2	1	3.642.4	1	3.983.4	2	7.625.8
Gömör vm.	—	—	—	—	—	—	—	—	—	—	—	—
Miskolc tjv.	—	—	—	—	—	—	—	—	—	—	—	—
Heves vm.	2	4.952.8	2	5.137.1	4	10.089.9	2	6.904.0	—	—	2	6.904.0
Nógrád vm.	—	—	1	2.651.0	1	2.651.0	—	—	1	3.506.0	1	3.506.0
Hont vm.	1	2.854.5	—	—	1	2.854.5	2	7.022.0	—	—	2	7.022.0
Zemplén vm.	—	—	1	2.130.9	1	2.130.9	—	—	—	—	—	—

**c) Összesen** . . . **4** **10.425.8** **9** **22.145.7** **13** **32.571.5** **5** **17.568.4** **3** **10.820.4** **8** **28.388.8**

a) 25 62.653.0 15 35.266.2 40 97.919.2 11 38.449.5 12 41.728.2 23 80.177.7

b) 10 25.905.6 5 12.206.5 15 38.112.1 3 10.639.0 1 3.368.7 4 14.007.9

c) 4 10.425.8 9 22.145.7 13 32.571.5 5 17.568.4 3 10.820.4 8 28.388.8

**Főösszeg** . . . **39** **98.984.4** **29** **69.618.4** **68** **168.602.8** **19** **66.656.9** **16** **55.917.3** **35** **122.574.2**



### III. Magyarország erdőbirtokainak száma és kiterjedése birtokkategóriák szerint törvényhatóságoként

Törvényhatóság	4000—10000 kat. hold nagyságú erdőbirtok						10000—15000 kat. hold nagyságú erdőbirtok					
	a 17. §. alá tartozó		a 17. §. alá nem tartozó		összesen		a 17. §. alá tartozó		a 17. §. alá nem tartozó		összesen	
	száma	területe	száma	területe	száma	területe	száma	területe	száma	területe	száma	területe
a) <i>Dunántúli dombvidék:</i>												
Baranya vm. . . . .	8	49.607.3	—	—	8	49.607.3	1	12.644.6	—	—	1	12.644.6
Pécs tjv. . . . .	1	4.257.6	—	—	1	4.257.6	—	—	—	—	—	—
Fejér vm. . . . .	1	5.380.0	—	—	1	5.380.0	—	—	—	—	—	—
Székesfehérvár tjv. . . . .	—	—	—	—	—	—	—	—	—	—	—	—
Győr esonka vm. . . . .	1	6.624.0	—	—	1	6.624.0	—	—	—	—	—	—
Moson esonka vm. . . . .	—	—	—	—	—	—	—	—	—	—	—	—
Pozsony esonka vm. . . . .	—	—	—	—	—	—	—	—	—	—	—	—
Győr tjv. . . . .	—	—	—	—	—	—	—	—	—	—	—	—
Komárom esonka vm. . . . .	1	5.016.0	—	—	1	5.016.0	—	—	—	—	—	—
Esztergom esonka vm. . . . .	1	4.319.5	—	—	1	4.319.5	—	—	—	—	—	—
Somogy vm. . . . .	3	16.449.9	4	26.571.6	7	43.021.5	—	—	—	—	—	—
Sopron vm. . . . .	1	4.703.2	—	—	1	4.703.2	—	—	—	—	—	—
Sopron tjv. . . . .	—	—	—	—	—	—	—	—	—	—	—	—
Tolna vm. . . . .	2	9.707.9	—	—	2	9.707.9	—	—	—	—	—	—
Vas vm. . . . .	1	4.767.6	2	10.076.8	3	14.844.4	—	—	—	—	—	—
Veszprém vm. . . . .	2	9.310.2	1	7.953.2	3	17.263.4	—	—	—	—	—	—
Zala vm. . . . .	8	66.424.6	1	4.347.6	9	70.772.2	—	—	—	—	—	—
a) <i>Összesen</i> . . . . .	<b>30</b>	<b>186.567.8</b>	<b>8</b>	<b>48.949.2</b>	<b>38</b>	<b>235.517.0</b>	<b>1</b>	<b>12.644.6</b>	<b>—</b>	<b>—</b>	<b>1</b>	<b>12.644.6</b>
b) <i>Alföld:</i>												
Bács-Bodrog vm. . . . .	—	—	—	—	—	—	—	—	—	—	—	—
Baja tjv. . . . .	—	—	—	—	—	—	—	—	—	—	—	—
Békés vm. . . . .	—	—	—	—	—	—	—	—	—	—	—	—
Bihar esonka vm. . . . .	—	—	—	—	—	—	—	—	—	—	—	—
Csanád vm. . . . .	—	—	—	—	—	—	—	—	—	—	—	—
Arad vm. . . . .	—	—	—	—	—	—	—	—	—	—	—	—
Torontál vm. . . . .	—	—	—	—	—	—	—	—	—	—	—	—

Csongrád vm. . . . .	1	5.164.7	—	—	1	5.164.7	—	—	—	—	—	—	
Hódmezővásárhely tjv. . . . .	—	—	—	—	—	—	—	—	—	—	—	—	
Szeged tjv. . . . .	1	7.279.5	—	—	1	7.279.5	—	—	—	—	—	—	
volt Szabadka tjv. (Tompa, Kelebia- Csikéria) . . . . .	1	5.253.0	—	—	1	5.253.0	—	—	—	—	—	—	
Hajdu vm. . . . .	—	—	—	—	—	—	—	—	—	—	—	—	
Debrecen tjv. . . . .	—	—	—	—	—	—	—	—	—	—	—	—	
Jász-Nagykun-Szolnok vm. . . . .	—	—	—	—	—	—	—	—	—	—	—	—	
Pest-Pilis-Solt-Kiskun vm. . . . .	6	33.373.1	—	—	6	33.373.1	—	—	—	—	—	—	
Budapest szfv. . . . .	—	—	—	—	—	—	—	—	—	—	—	—	
Kecskemét tjv. . . . .	1	7.439.7	—	—	1	7.439.7	—	—	—	—	—	—	
Szabolcs csonka vm. . . . .	1	5.951.1	—	—	1	5.951.1	—	—	—	—	—	—	
Ung csonka vm. . . . .	—	—	—	—	—	—	—	—	—	—	—	—	
Szatmár csonka vm. . . . .	—	—	—	—	—	—	—	—	—	—	—	—	
Ugoesa csonka vm. . . . .	—	—	—	—	—	—	—	—	—	—	—	—	
Bereg csonka vm. . . . .	—	—	—	—	—	—	—	—	—	—	—	—	
<b>b) Összesen . . . . .</b>	<b>11</b>	<b>64.461.1</b>	<b>—</b>	<b>—</b>	<b>11</b>	<b>64.461.1</b>	<b>—</b>	<b>—</b>	<b>—</b>	<b>—</b>	<b>—</b>	<b>—</b>	
<b>c) Északi dombos vidék:</b>													
Abauj-Torna vm. . . . .	—	—	2	12.710.0	2	12.710.0	1	12.324.0	—	—	—	1	12.324.0
Borsod vm. . . . .	7	50.805.3	1	4.597.9	8	55.403.2	—	—	—	—	—	—	—
Gömör vm. . . . .	—	—	—	—	—	—	—	—	—	—	—	—	—
Miskolc tjv. . . . .	—	—	—	—	—	—	—	—	—	—	—	—	—
Heves vm. . . . .	3	16.165.0	—	—	3	16.165.0	1	10.241.8	—	—	—	1	10.241.8
Nógrád vm. . . . .	—	—	1	5.658.5	1	5.658.5	—	—	—	—	—	—	—
Hont vm. . . . .	2	11.401.8	—	—	2	11.401.8	—	—	—	—	—	—	—
Zemplén vm. . . . .	—	—	1	8.990.6	1	8.990.6	—	—	—	—	—	—	—
<b>c) Összesen . . . . .</b>	<b>12</b>	<b>78.372.1</b>	<b>5</b>	<b>31.956.4</b>	<b>17</b>	<b>110.328.5</b>	<b>2</b>	<b>22.565.8</b>	<b>—</b>	<b>—</b>	<b>—</b>	<b>2</b>	<b>22.565.8</b>
a)	30	186.567.8	8	48.949.2	38	235.517.0	1	12.644.6	—	—	—	1	12.644.6
b)	11	64.461.1	—	—	11	64.461.1	—	—	—	—	—	—	—
c)	12	78.372.1	5	31.956.4	17	110.328.5	2	22.565.8	—	—	—	2	22.565.8
<b>Főösszeg . . . . .</b>	<b>53</b>	<b>329.401.0</b>	<b>13</b>	<b>80.905.6</b>	<b>66</b>	<b>410.306.6</b>	<b>3</b>	<b>35.210.4</b>	<b>—</b>	<b>—</b>	<b>—</b>	<b>3</b>	<b>35.210.4</b>




### III. Magyarország erdőbirtokainak száma és kiterjedése birtokkategóriák szerint törvényhatóságoként

Törvényhatóság	15000—20000 kat. hold nagyságú erdőbirtok						Összesen					
	a 17. §. alá tartozó		a 17. §. alá nem tartozó		összesen		a 17. §. alá tartozó		összesen			
	száma	területe	száma	területe	száma	területe	száma	területe	száma	területe		
<b>a) Dunántúli dombvidék:</b>												
Baranya vm. . . . .	—	—	—	—	—	—	278	85.181.1	316	17.762.3	594	102.943.4
Pécs tjv. . . . .	—	—	—	—	—	—	1	4.257.6	25	32.8	26	4.290.4
Fejér vm. . . . .	—	—	—	—	—	—	45	22.555.2	362	36.353.2	407	58.908.4
Székesfehérvár tjv. . . . .	—	—	—	—	—	—	1	38.5	—	—	1	38.5
Győr esonka vm. . . . .	—	—	—	—	—	—	22	9.048.5	3.111	9.464.4	3.133	18.512.9
Moson esonka vm. . . . .	—	—	—	—	—	—	28	5.845.1	2.019	4.600.1	2.047	10.445.2
Pozsony esonka vm. . . . .	—	—	—	—	—	—	10	2.154.1	405	906.8	415	3.060.9
Győr tjv. . . . .	—	—	—	—	—	—	2	146.7	3	0.8	5	147.5
Komárom esonka vm. . . . .	—	—	—	—	—	—	63	37.093.3	18	10.667.4	81	47.760.7
Esztergom esonka vm. . . . .	—	—	—	—	—	—	48	24.426.1	17	4.263.4	65	28.689.5
Somogy vm. . . . .	2	34.964.3	—	—	2	34.964.3	308	101.915.1	1.495	109.873.7	1.803	211.788.8
Sopron vm. . . . .	—	—	—	—	—	—	147	22.642.3	6.636	11.143.2	6.783	33.785.5
Sopron tjv. . . . .	—	—	—	—	—	—	13	10.204.4	4	3.6	17	10.208.0
Tolna vm. . . . .	—	—	—	—	—	—	71	31.038.6	119	19.904.3	190	50.942.9
Vas vm. . . . .	—	—	—	—	—	—	308	32.221.1	13.750	98.318.4	14.058	130.539.5
Veszprém vm. . . . .	—	—	—	—	—	—	254	89.220.8	2.740	57.030.0	2.994	146.250.8
Zala vm. . . . .	—	—	—	—	—	—	382	122.221.7	4.555	96.632.1	4.937	218.853.8
<b>a) Összesen . . . . .</b>	<b>2</b>	<b>34.964.3</b>	<b>—</b>	<b>—</b>	<b>2</b>	<b>34.964.3</b>	<b>1.981</b>	<b>600.210.2</b>	<b>35.575</b>	<b>476.956.5</b>	<b>37.556</b>	<b>1.077.166.7</b>
<b>b) Alföld:</b>												
Bács-Bodrog vm. . . . .	—	—	—	—	—	—	11	3.054.0	861	6.853.9	872	9.907.9
Baja tjv. . . . .	—	—	—	—	—	—	1	14.5	32	138.5	33	153.0
Békés vm. . . . .	—	—	—	—	—	—	5	1.925.9	72	7.701.7	77	9.627.6
Bihar esonka vm. . . . .	—	—	—	—	—	—	11	3.636.0	102	2.980.7	113	5.716.7
Csanád vm. . . . .	—	—	—	—	—	—	7	1.433.2	39	407.5	46	1.840.7
Arad vm. . . . .	—	—	—	—	—	—	1	102.1	3	308.7	4	410.8
Torontál vm. . . . .	—	—	—	—	—	—	1	67.2	3	500.0	4	567.2

Csongrád vm. . . . .	—	—	—	—	—	5	5.411.8	12	3.632.0	17	9.043.8	
Hódmezővásárhely tjv. . . . .	—	—	—	—	—	1	119.2	10	150.7	11	269.9	
Szeged tjv. . . . .	—	—	—	—	—	2	7.282.9	3	465.8	5	7.748.7	
volt Szabadka tjv. (Tompa, Kelebia- Csikéria) . . . . .	—	—	—	—	—	1	5.253.0	1	181.0	2	5.434.0	
Hajdu vm. . . . .	—	—	—	—	—	18	9.959.9	60	2.269.4	78	12.229.3	
Debrecen tjv. . . . .	1	18.689.2	—	—	1	18.689.2	—	—	—	1	18.689.2	
Jász-Nagykun-Szolnok vm. . . . .	—	—	—	—	—	29	881.2	251	4.310.2	280	5.191.4	
Pest-Pilis-Solt-Kiskun vm. . . . .	—	—	—	—	—	161	93.640.6	1.997	117.357.0	2.158	210.997.6	
Budapest szfv. . . . .	—	—	—	—	—	4	2.683.9	112	417.2	116	3.101.1	
Kecskemét tjv. . . . .	—	—	—	—	—	9	14.685.5	9	4.069.2	18	18.754.7	
Szabolcs esonka vm. . . . .	—	—	—	—	—	30	11.023.8	286	14.045.9	316	25.069.7	
Ung esonka vm. . . . .	—	—	—	—	—	1	13.0	—	—	1	13.0	
Szatmár esonka vm. . . . .	—	—	—	—	—	23	2.998.8	166	7.025.0	189	10.023.8	
Ugocea esonka vm. . . . .	—	—	—	—	—	—	—	—	—	—	—	
Bereg esonka vm. . . . .	—	—	—	—	—	14	1.860.1	91	3.021.6	105	4.881.7	
<b>b) Összesen . . . . .</b>	<b>1</b>	<b>18.689.2</b>	<b>—</b>	<b>—</b>	<b>1</b>	<b>18.689.2</b>	<b>336</b>	<b>184.735.8</b>	<b>4.110</b>	<b>174.936.0</b>	<b>4.446</b>	<b>359.671.8</b>
<b>c) Északi dombos vidék:</b>												
Abauj-Torna vm. . . . .	—	—	—	—	—	126	29.374.4	2.292	53.107.0	2.418	82.481.4	
Borsod vm. . . . .	—	—	—	—	—	177	79.146.7	5.358	76.572.8	55.35	155.719.5	
Gömör vm. . . . .	—	—	—	—	—	34	1.746.0	1.487	18.400.9	1.521	20.146.9	
Miskolc tjv. . . . .	—	—	—	—	—	—	—	—	—	—	—	
Heves vm. . . . .	—	—	—	—	—	114	66.546.5	154	50.872.7	268	117.419.2	
Nógrád vm. . . . .	—	—	—	—	—	133	26.211.8	404	75.985.4	537	102.197.2	
Hont vm. . . . .	—	—	—	—	—	39	37.796.5	16	2.014.2	55	39.810.7	
Zemplén vm. . . . .	—	—	—	—	—	86	11.099.8	252	29.195.5	338	40.295.3	
<b>c) Összesen . . . . .</b>	<b>—</b>	<b>—</b>	<b>—</b>	<b>—</b>	<b>—</b>	<b>709</b>	<b>251.921.7</b>	<b>9.963</b>	<b>306.148.5</b>	<b>10.672</b>	<b>558.070.2</b>	
a) . . . . .	2	34.964.3	—	—	2	34.964.3	1.981	600.210.2	35.575	476.956.5	37.556	1.077.166.7
b) . . . . .	1	18.689.2	—	—	1	18.689.2	336	184.735.8	4.110	174.936.0	4.446	359.671.8
c) . . . . .	—	—	—	—	—	—	709	251.921.7	9.963	306.148.5	10.672	558.070.2
<b>Főösszeg . . . . .</b>	<b>3</b>	<b>53.653.5</b>	<b>—</b>	<b>—</b>	<b>3</b>	<b>53.653.5</b>	<b>3.026</b>	<b>1.036.867.7</b>	<b>49.648</b>	<b>958.041.0</b>	<b>52.674</b>	<b>1.994.908.7</b>
							<b>52%</b>		<b>48%</b>		<b>100%</b>	





## IV. Magyarország 500 kat. holdnál nagyobb erdőbirtokai törvényhatóságoként a birto- kosok megnevezésével\*

Folyó- szám	Birtokos neve	A 17. §. alá tartozó erdőbirtok kat. hold	Magán- erdőbirtok kat. hold
----------------	---------------	---	-----------------------------------

### I. Dunántúli dombos vidék

*Magyarországi* } *Baranya vármegye* } *17. §. alá tartozó erdőbirtok* } *Magán-erdőbirtok* } *Magán-erdőbirtok*

1. Pécsi róm. kath. püspök	12.644.6	—	—
2. Pécsi róm. kath. székeskáptalan	12.644.6	—	—
3. Frigyes kir. herceg	8.471.1	—	—
4. M. kir. egyetemalap	7.609.8	—	—
5. herceg Esterházy Miklós	6.861.9	—	—
6. Pécsi róm. kath. székesegyház	4.601.8	—	—
7. gróf Draskovich Iván	4.470.7	—	—
8. gróf Mailáth György	4.395.2	—	—
9. M. kir. vallásalap	4.028.9	—	—
10. Pécsi róm. kath. papnövelde	3.558.7	—	—
11. Dunaszekesői volt úrbéresek	935.7	—	—
12. herceg Montenuovo Nándor	—	2.336.7	—
13. herceg Esterházy Pál	—	2.125.7	—
14. báró Biedermann Rezső	—	1.991.7	—
15. j. Engel Pál	—	1.493.2	—
16. gróf Benyovszky Móric	—	840.2	—
17. gróf Benyovszky Rezső	—	599.2	—
18. gróf Jankovich Bésán József	—	506.8	—

### Pécs tvh. jogú város

19. Pécs szab. kir. város	4.257.6	—	—
---------------------------	---------	---	---

### Fejér vármegye

1. gróf Esterházy Móric	10.694.4	—	—
2. gróf Cziráky László	2.688.3	—	—
3. Zirci apátság	1.449.8	—	—
4. Klosterneuburgi kanonok-rend	1.291.1	—	—
5. Veszprémi székeskáptalan	1.162.1	—	—
6. gróf Nádasdy Ferenc	787.8	—	—
7. gróf Károlyi József	731.9	—	—
8. Magyar Ált. Kőszénbánya R.-T.	597.2	—	—
9. Bicskei volt úrbéresek	590.0	—	—
10. gróf Merán Jánosné	—	6.478.6	—
11. Szári Erdőértékesítő R.-T.	—	3.025.7	—
12. báró Trauttenberg Frigyes	—	2.489.2	—
13. gróf Witzlében Henrik	—	2.184.1	—
14. gróf Lamberg Henrik és Anna grófnő	—	1.518.7	—
15. gróf Zichy János	—	1.283.4	—
16. gróf Károlyi Imre	—	1.206.8	—

\* E táblázat területadatai nem egyeznek teljesen a III. táblázat adataival, mert a III. táblázatban az erdőbirtokok kezelési egységek szerint is szét vannak tagolva.



Folyó- szám	Birtokos neve	A 17. §. alá tartozó erdőbirtok kat. hold	Magán- erdőbirtok kat. hold
17.	gróf Pálffy Daun József dr. . . . .	—	1.117.7
18.	gróf Pappenheim Szigfried . . . . .	—	1.105.4
19.	József főherceg . . . . .	—	927.8
20.	gróf Zichy Aladár . . . . .	—	873.4
21.	Grünfeld Sándor . . . . .	—	848.5
22.	dr. Hoffmann Ede . . . . .	—	831.9
23.	gróf Batthyányi Gyuláné . . . . .	—	789.3
24.	gróf Zichy György . . . . .	—	504.1

*Székesfehérvár tvh. jogú város*

— — —

*Győr vármegye*

1.	Pannonhalmi főapátság . . . . .	6.624.0	—
2.	Győri róm. kath. székeskáptalan . . . . .	779.4	—
3.	M. kir. közalapítvány . . . . .	674.0	—
4.	gróf Khuen Héderváry Károly . . . . .	—	1.368.3
5.	gróf Esterházy Pál . . . . .	—	515.4

*Moson vármegye*

1.	Frigyes főherceg . . . . .	3.085.7	—
2.	herceg Esterházy Pál . . . . .	1.144.4	—
3.	Magyaróvár r. t. város . . . . .	517.4	—
4.	gróf Wenckheim Pál . . . . .	—	649.1

*Pozsony vármegye*

1.	Vajkai nemesi közbirtokosság . . . . .	694.9	—
----	--	-------	---

*Győr tvh. jogú város*

— — —

*Komárom vármegye*

1.	gróf Esterházy Móric . . . . .	11.544.6	—
2.	gróf Esterházy Ferenc . . . . .	9.803.6	—
3.	Esztergomi érsekség . . . . .	4.371.3	—
4.	Magyar Ált. Kőszénbánya R.-T. . . . .	4.066.9	—
5.	M. kir. ménésbirtok . . . . .	2.761.7	—
6.	Klosterneuburgi kanonok-rend . . . . .	1.042.3	—
7.	gróf Esterházy Móric . . . . .	—	3.655.2
8.	Metternich Sándorné hercegnő . . . . .	—	3.188.3
9.	Erdélyi Mihály . . . . .	—	1.655.0
10.	gróf Gyürki Viktorné . . . . .	—	630.2
11.	Lázár Benő . . . . .	—	630.2

*Esztergom vármegye*

1.	M. kath. vallásalap . . . . .	6.132.2	—
2.	Esztergomi érsekség . . . . .	5.719.5	—
3.	Esztergomi főkáptalan . . . . .	5.211.1	—
4.	Esztergom város . . . . .	2.814.1	—
5.	Szentgyörgymezői volt úrbéresek . . . . .	882.0	—

Folyó- szám	Birtokos neve	A 17. §. alá tartozó erdőbirtok kat. hold	Magán- erdőbirtok kat. hold
6.	herceg Metternich Sándorné . . .	—	1.688.9
7.	Revitzky Károly . . . . .	—	855.9

*Somogy vármegye*

1.	herceg Esterházy Pál . . . . .	19.365.3	—
2.	herceg Festetich Tasziló . . . . .	15.599.0	—
3.	Veszprémi róm. kath. püspökség . . . . .	7.908.0	—
4.	gróf Festetich Sándor . . . . .	4.434.7	—
5.	Tihanyi Szent Benedek r. apátság . . . . .	4.107.0	—
6.	Magyar Kegyes Tanítórend . . . . .	3.562.2	—
7.	Veszprémi káptalan . . . . .	3.293.9	—
8.	gróf Jankovich Bésán Endre . . . . .	2.911.2	—
9.	Lakócai apátság . . . . .	2.259.1	—
10.	gróf Zichy Ödön . . . . .	2.224.8	—
11.	gróf Széchenyi Bertalan . . . . .	2.197.4	—
12.	Esztergomi főkáptalan . . . . .	2.116.5	—
13.	gróf Zichy Béla . . . . .	1.640.7	—
14.	Véssey Lajos . . . . .	1.626.8	—
15.	fajszi Kund-család . . . . .	1.450.1	—
16.	gróf Andrássy Mihály . . . . .	1.226.9	—
17.	gróf Festetich Kálmán . . . . .	1.192.8	—
18.	gróf Festetich Kristóf . . . . .	1.043.4	—
19.	Kaposvári házjogbirtokosság . . . . .	967.5	—
20.	Szent Benedek r. prépostság . . . . .	662.4	—
21.	Légrád nagyközség . . . . .	618.7	—
22.	sárdi Somssich Miklós . . . . .	550.0	—
23.	herceg Hohenlohe Ágost . . . . .	—	9.778.3
24.	dr. gróf Hunyadi József . . . . .	—	7.030.4
25.	gróf Széchenyi A. Pál . . . . .	—	4.953.5
26.	gróf Széchenyi Frigyes, Ferenc és Károly . . . . .	—	4.809.4
27.	báró Inkey József . . . . .	—	3.635.3
28.	báró Inkey Pál . . . . .	—	3.565.0
29.	gróf Széchenyi Géza . . . . .	—	2.927.5
30.	báró Biedermann Imre . . . . .	—	2.916.6
31.	gróf Kendeffy Gábor és Lajos . . . . .	—	2.220.0
32.	gróf Zichy Béla . . . . .	—	2.218.2
33.	gróf Festetich Kálmán . . . . .	—	2.157.4
34.	gróf Széchenyi Imréné özv. . . . .	—	1.990.5
35.	gróf Széchenyi Emil . . . . .	—	1.961.0
36.	gróf Széchenyi István . . . . .	—	1.932.8
37.	Weitmann Frigyes . . . . .	—	1.423.8
38.	gróf Bolza Pál . . . . .	—	1.359.3
39.	Mándy Samu . . . . .	—	1.349.0
40.	gróf Széchenyi Pál örökösei . . . . .	—	1.254.6
41.	dr. gróf Jankovich Iván . . . . .	—	1.252.2
42.	Biedermann Ottó örökösei . . . . .	—	1.111.5
43.	gróf Festetich Sándor . . . . .	—	1.102.7



Folyó- szám	Birtokos neve	A 17. §. alá tartozó erdőbirtok kat. hold	Magán erdőbirtok kat. hold
44.	Satzger Pál örökösei . . . . .	—	1.053.3
45.	gróf Széchenyi László . . . . .	—	1.003.2
46.	Inkey Zsigmond . . . . .	—	964.3
47.	gróf Hunyady Károly és Ferenc	—	897.9
48.	Batthyány Ilona grófnő . . . . .	—	864.6
49.	gróf Széchenyi Viktor . . . . .	—	842.1
50.	Bolhási Mezőgazdasági és Ingat- lanforgalmi Részvénytársaság . .	—	746.6*
51.	Somssich Miklós . . . . .	—	746.1
52.	Nagy Sándorné . . . . .	—	724.8
53.	gróf Széchenyi Bertalan . . . . .	—	696.8
54.	Véssey Sándor örök. Lajos . . . .	—	692.3
55.	Erdőcsokonyai volt úrbéressek . .	—	659.3
56.	gróf Niezky László örök. . . . .	—	657.0
57.	Sövény Vilmos . . . . .	—	615.7
58.	örgróf Pallavicini György . . . . .	—	586.5
59.	Pallini Inkey László . . . . .	—	582.5
60.	Nádassy Kálmán örök. . . . .	—	550.4
61.	Berzencei volt úrbéressek . . . . .	—	546.7

*Sopron vármegye*

1.	herceg Esterházy Pál . . . . .	8.747.4	—
2.	gróf Széchenyi iváni hitbizomány	1.686.2	—
3.	Róm. kath. püspökség, Győr . . . .	1.390.4	—
4.	gróf Széchenyi nagyecenki hitb. . .	1.228.1	—
5.	Ágfalvi volt úrbéressek . . . . .	517.4	—
6.	Sopron sz. kir. város . . . . .	191.4	—
7.	gróf Széchenyi Dénes . . . . .	—	2.454.8
8.	báró Solymossy Ödön . . . . .	—	1.185.1
9.	gróf Berchtold Lipót . . . . .	—	779.9
10.	Esterházy Mária hercegnő . . . . .	—	679.9
11.	gróf Cziráky József . . . . .	—	567.9

*Sopron tvh. jogú város*

1.	Sopron szab. kir. város . . . . .	10.192.4	—
----	-----------------------------------	----------	---

*Tolna vármegye*

1.	Esterházy hercegi hitbizomány . . .	12.243.9	—
2.	M. kir. közalapítvány . . . . .	8.776.9	—
3.	Pécsi róm. kath. püspökség . . . . .	1.805.5	—
4.	gróf Wimpffen György . . . . .	—	3.514.8
5.	gróf Apponyi Géza . . . . .	—	2.018.7
6.	gróf Apponyi Sándor . . . . .	—	1.840.0
7.	herceg Esterházy László . . . . .	—	1.740.6
8.	herceg Apponyi Károly . . . . .	—	1.475.9
9.	herceg Montenuovo Nándor . . . . .	—	1.295.0
10.	gróf Zichy Livia és Mária . . . . .	—	713.9
11.	Schleicher Antal . . . . .	—	636.8

\* Herceg Hohenlohe.

Folyó- szám	Birtokos neve	A 17. §. alá tartozó erdőbirtok kat. hold	Magán- erdőbirtok kat. hold
<i>Vas vármegye</i>			
1.	Zirci apátság . . . . .	4.767.6	—
2.	Kőszeg r. t. város . . . . .	3.765.8	—
3.	hg. Batthyány Strattmann László	3.723.4	—
4.	herceg Esterházy Pál . . . . .	1.538.8	—
5.	Vasvár—szombathelyi székeskápt.	1.163.4	—
6.	gróf Erdődy Sándor . . . . .	1.042.6	—
7.	Győri róm. kath. püspökség . . . . .	569.1	—
8.	Vasvár község . . . . .	503.5	—
9.	Nagygenesi volt úrbéresei . . . . .	502.1	—
10.	Ferene bajor kir. herceg . . . . .	—	7.209.3
11.	gróf Batthyány Iván . . . . .	—	5.800.9
12.	gróf Erdődy Sándor . . . . .	—	4.167.1
13.	Nagy György . . . . .	—	3.402.2
14.	gróf Sigray Antal . . . . .	—	3.025.6
15.	Nagy Sándor . . . . .	—	1.856.6
16.	gróf Cziráky György . . . . .	—	1.824.7
17.	Fischer Mihály . . . . .	—	1.523.9
18.	Szentiványi Egon . . . . .	—	1.331.4
19.	gróf Széchenyi Péter örökösei . . . . .	—	1.219.6
20.	báró Mikes János . . . . .	—	1.176.3
21.	Szirmay Gézáne . . . . .	—	1.122.0
22.	Baich Mihály . . . . .	—	998.4
23.	báró Solymossy Ödön . . . . .	—	996.4
24.	Maróthy László . . . . .	—	972.0
25.	Bezeredy István . . . . .	—	966.8
26.	báró Haupt-Buchenrode . . . . .	—	955.4
27.	Kvasza Dávid . . . . .	—	758.3
28.	Szegedy Gina bárónő . . . . .	—	720.3
29.	Geist Lajos . . . . .	—	717.3
30.	Ermszt Kelemen utód. . . . .	—	699.4
31.	Csillag Gézáne . . . . .	—	660.2
32.	Horváth Miklós utód. . . . .	—	626.9
33.	Rottermann és társai . . . . .	—	592.0
34.	Saághy Mihály örök. . . . .	—	580.6
35.	Pick Vilmos . . . . .	—	573.4

*Veszprém vármegye*

1.	gróf Esterházy Tamás (Pápa— ugodi hitbizomány) . . . . .	21.897.4	—
2.	Veszprémi róm. kath. püspökség . . . . .	8.103.6	—
3.	Veszprémi róm. kath. káptalan . . . . .	6.279.5	—
4.	Zirci apátság . . . . .	6.176.4	—
5.	M. kir. honvéd kinstár . . . . .	5.764.5	—
6.	gróf Nádasdy Tamás örök. . . . .	3.723.0	—
7.	M. kir. közalapítvány . . . . .	3.665.0	—
8.	Pannonhalmi főapátság . . . . .	2.943.9	—
9.	Székesfehérvári r. k. püspökség . . . . .	2.380.6	—



Folyó- szám	Birtokos neve	A 17. §. alá tartozó erdőbirtok kat. hold	Magán- erdőbirtok kat. hold
10.	Győri róm. kath. püspökség . . .	1.395.6	—
11.	Klosterneuburgi kanonok-rend .	1.346.5	—
12.	Gyulafirátóti prépostság . . . .	1.342.9	—
13.	Várpalotai volt úrbéresek . . . .	1.227.7	—
14.	Veszprém r. t. város . . . . .	1.189.4	—
15.	Bakonybéli apátság . . . . .	1.166.0	—
16.	Szentgáli közbirtokosság . . . . .	1.058.9	—
17.	Veszprémfalvi volt úrbéresek .	984.5	—
18.	M. kir. ménesbirtok . . . . .	868.2	—
19.	Márkói volt úrbéresek . . . . .	773.2	—
20.	hg. Batthyány Strattmann László	681.8	—
21.	Ugodi volt úrbéresek . . . . .	644.8	—
22.	Városlódi volt úrbéresek . . . . .	629.9	—
23.	Dunántúli ev. egyház . . . . .	596.0	—
24.	gróf Esterházy Pál . . . . .	—	9.838.1
25.	gróf Zichy Béla . . . . .	—	7.953.2
26.	gróf Esterházy Tamás . . . . .	—	6.333.2
27.	gróf Esterházy László . . . . .	—	2.463.3
28.	gróf Pejacevich Mikó Endre . . .	—	1.663.6
29.	gróf Erdődy Sándor . . . . .	—	1.316.1
30.	gróf Nitzky Pálné . . . . .	—	1.210.2
31.	Fischer Antal és neje . . . . .	—	1.023.1
32.	gróf Andrassy Sándorné . . . . .	—	999.4
33.	Teplánszky Ernő és neje . . . . .	—	967.6
34.	Quadt Sándorné hercegnő . . . .	—	846.7
35.	lovag Freystädler Jenő . . . . .	—	833.0
36.	gróf Jankovich Bésán Endre . . .	—	659.6
37.	Nirnsee Ferenc . . . . .	—	647.0
38.	Szenhubertes fatelepítő szövetk.	—	567.9
39.	Valla Géza . . . . .	—	505.2

### Zala vármegye

1.	herceg Esterházy hitbizomány . . .	43.179.5	—
2.	Veszprémi püspökség . . . . .	13.527.4	—
3.	herceg Festetich Tasziló hitbiz. .	9.717.7	—
4.	gróf Andrassy Sándor . . . . .	3.941.5	—
5.	hg. Batthyány Strattmann hitbiz.	3.131.9	—
6.	Nagykanizsa r. t. város . . . . .	3.064.8	—
7.	Veszprémi káptalan . . . . .	2.838.1	—
8.	Zalavári apátság . . . . .	2.527.7	—
9.	Pesti papnövelde . . . . .	2.242.2	—
10.	M. kir. vallásalapítvány . . . . .	1.624.3	—
11.	Csornai prépostság . . . . .	1.461.0	—
12.	Sümeg város . . . . .	1.438.5	—
13.	Kegyes tanítórend . . . . .	1.293.4	—
14.	Tihanyi apátság . . . . .	1.177.1	—
15.	Eszteregnye község . . . . .	998.1	—
16.	Tapolcai volt úrbéresek . . . . .	804.8	—

Folyó- szám	Birtoko s neve	A 17. §. alá tartozó erdőbirtok kat. hold	Magán. erdőbirtok kat. hold
17.	Nyirádi volt úrbéresek . . . . .	656.5	—
18.	Keszthelyi 522. kiterj. birt. . . . .	651.6	—
19.	gróf Esterházy Pál . . . . .	—	4347.6
20.	gróf Széchenyi Béla . . . . .	—	3271.5
21.	gróf Batthyány József . . . . .	—	3020.3
22.	gróf Károlyi Lajosné . . . . .	—	1990.4
23.	báró Rubidó Zichy Iván . . . . .	—	1977.3
24.	gróf Deym János . . . . .	—	1900.5
25.	gróf Batthyány Gedeon . . . . .	—	1770.2
26.	Inkey László . . . . .	—	994.4
27.	Juhuj Sándor . . . . .	—	973.8
28.	Chernel Olivér . . . . .	—	921.1
29.	Szegedi-család . . . . .	—	769.9
30.	Schlesinger Albert és társai . . . . .	—	655.0
31.	Piek Vimos . . . . .	—	632.6
32.	Harkányi Andor és Károly . . . . .	—	626.0
33.	dr. Gózony Istvánné . . . . .	—	594.0
34.	gróf Erdődy Lajos . . . . .	—	578.3
35.	Riedl és Lázár . . . . .	—	542.7
36.	Czuhelster Lajos . . . . .	—	541.4
37.	Bezerédy Elek . . . . .	—	507.5

## II. Alföld

### *Bács-Bodrog vármegye*

1.	Kalocsai érsekség . . . . .	2.019.7	—
2.	hg. Boucompagnie erdőgazdasága	—	4.161.3

### *Baja tvh. jogú város*

— — —

### *Békés vármegye*

1.	Békés község . . . . .	600.0	—
2.	gróf Hoyos Wenckheim Fülöp . . . . .	532.0	—
3.	gróf Almássy Dénes . . . . .	—	2566.5
4.	gróf Wenckheim Dénes . . . . .	—	1452.8
5.	gróf Wenckheim Jenő . . . . .	—	561.0
6.	gróf Wenckheim László . . . . .	—	559.0
7.	gróf Széchenyi Antalné . . . . .	—	519.4

### *Bihar vármegye*

1.	Nagyvárad latin szert. káptalan	2.129.0	—
2.	gróf Almássy Dénes . . . . .	1.019.7	—
3.	Lichtschein Samu és Dezső . . . . .	—	804.6

### *Csanád vármegye*

1.	M. kir. állami ménésbirtok . . . . .	1.227.1	—
----	--------------------------------------	---------	---



Folyó- szám	Birtokos neve	A 17. §. alá tartozó erdőbirtok kat. hold	Magán- erdőbirtok kat. hold
<i>Arad vármegye</i>			
—			
<i>Torontál vármegye</i>			
—			
<i>Csongrád vármegye</i>			
1.	örgróf Pallavicini Alfonz Károly	5.164.7	—
2.	Kőrös—Tisza—Maros Ármentesítő és Belvízlecsapoló Társulat . . .	—	1.598.7
<i>Hódmezővásárhely tvh. jogú város</i>			
—			
<i>Szeged tvh. jogú város</i>			
1.	Szeged sz. kir. város . . . . .	7.279.5	—
<i>Volt Szabadka tvh. j. város területén</i>			
1.	Tompa, Kelebia, Csikéria közv. .	5.253.0	—
<i>Hajdu vármegye</i>			
1.	Hajduböszörmény város . . . . .	2.250.1	—
2.	Hajduhadházi „Nagyerdő“ közb. .	2.145.5	—
3.	Hajduhadházi „Csere“ közbirt. .	1.413.5	—
4.	Debrecen sz. kir. város . . . . .	1.354.6*	—
5.	Hajduböszörményi „Belső“ köz- erdőbirtokosság . . . . .	642.2	—
6.	Kisújszállási redemptus közbirt. .	577.2	—
7.	Hajduböszörményi „Boda“ köz- erdőbirtokosság . . . . .	568.2	—
8.	gróf Dégenfeld Pál . . . . .	—	939.4
9.	Hertstein Nándor . . . . .	—	529.9
<i>Debrecen tvh. jogú város</i>			
1.	Debrecen sz. kir. város . . . . .	18.689.2	—
<i>Jász-Nagykun-Szolnok vármegye</i>			
—			
<i>Pest-Pilis-Solt-Kiskun vármegye</i>			
a) <i>A szegedi m. kir. erdőigazgatóság területén:</i>			
1.	Kalocsai érsekség . . . . .	13.692.4	—
2.	Kalocsai főkáptalan . . . . .	3.937.0	—
3.	Szabadszállás község . . . . .	806.2	—
4.	Ráckevei kir. családi uradalom .	—	3.368.7
5.	gróf Vigyázó Ferenc . . . . .	—	1.717.5

\* Hajdusámson.

Folyó- szám	Birtokos neve	A 17. §. alá tartozó erdőbirtok kat. hold	Magán- erdőbirtok kat. hold
6.	Szabó Fanny . . . . .	—	1.658.9
7.	gróf Majláth Uzovics István . . .	—	1.130.5
8.	Losechitz Sándor és társai . . . .	—	520.8

b) *A gödöllői m. kir. állami és korona-  
uradalmi erdőigazgatóság területén:*

1.	M. kir. államkinestár . . . . .	31.355.2	—
2.	Nagykőrösi erdőközirtokosság . . .	5.147.4	—
3.	Váci püspökség . . . . .	4.292.5	—
4.	M. kir. közalapítvány . . . . .	3.925.1	—
5.	Telki apátság . . . . .	2.501.4	—
6.	Coburg hercegi uradalom . . . . .	2.486.8	—
7.	Nagykőrös r. t. város . . . . .	2.245.3	—
8.	Szentendre város . . . . .	2.196.4	—
9.	gróf Karátsonyi Jenő . . . . .	1.265.0	—
10.	gróf Károlyi L. urad. . . . .	1.097.2	—
11.	báró Prónay urad. . . . .	1.079.2	—
12.	Budapest székesfőváros . . . . .	1.046.9	—
13.	Váci székeskáptalan . . . . .	973.7	—
14.	Volt úrbéresei, Tahitótfalu . . . .	556.0	—
15.	Váci alsóvárcsi telk. . . . .	510.0	—
16.	gróf Teleki József . . . . .	—	2.606.6
17.	gróf Tisza-uradalom . . . . .	—	2.460.4
18.	József főherceg . . . . .	—	1.968.8
19.	herceg Metternich . . . . .	—	1.312.5
20.	Hevessy testvérek . . . . .	—	1.103.7
21.	Frohner Alajos . . . . .	—	1.031.7
22.	Nemeskéri Kiss Pál . . . . .	—	765.5
23.	dr. Mandics Milán . . . . .	—	752.1
24.	Okolicsányi György . . . . .	—	589.0
25.	György Jenő és Grosz S. . . . .	—	566.7

a) A szegedi m. kir. erdőigazgatóság területén . . . . . 18.435.6 8.396.4

b) A gödöllői m. kir. állami és korona-urad. erdőigazgatóság területén . . . . . 60.678.1 13.157.0

*Budapest székesfőváros*

1. Budapest székesfőváros . . . . . 2.545.9 —

*Kecskemét tvh. jogú város*

1. Kecskemét tvh. jogú város . . . . . 13.231.5 —

2. Egri főkáptalan . . . . . 1.068.6 —

*Szabolcs vármegye*

1. Debrecen sz. kir. város . . . . . 5.951.1\* —

2. ifj. gróf Desseffy Aurél . . . . . 1.312.2 —

\* Nyirmártonfalva.



Folyó- szám	Birtokos neve	A 17. §. alá tartozó erdőbirtok kat. hold	Magán- erdőbirtok kat. hold
3.	Nyirbátor község . . . . .	864.0	—
4.	Nyiregyháza város . . . . .	809.9	—
5.	gróf Almássy Sándor . . . . .	609.8	—
6.	Róm. kath. főkapitány Eger . . . . .	547.1	—
7.	gróf Forgách Lászlóné . . . . .	—	2.282.0
8.	gróf Majláth József . . . . .	—	2.125.0
9.	özv. Podmaniczky Gézáné . . . . .	—	1.701.0
10.	gróf Zselénszky Róbert . . . . .	—	976.0
11.	báró Vécsey József . . . . .	—	502.1

*Ung vármegye*

—

*Szatmár vármegye*

1.	gróf Károlyi József hitbizomány . . . . .	1.600.1	—
2.	gróf Hadik Barkóczy Endre . . . . .	1.104.2	—
3.	gróf Károlyi Lajos hitbizomány . . . . .	725.9	—
4.	gróf Károlyi Gyuláné, Károlyi Melinda grófnő . . . . .	—	2.182.6
5.	gróf Zselénszky Róbertné . . . . .	—	760.5
6.	báró Kende Zsigmond . . . . .	—	519.4

*Ugocsa vármegye*

—

*Bereg vármegye*

1.	Tarpa nagyközség . . . . .	1.177.0	—
2.	id. gróf Lónyay Gábor . . . . .	994.0	—
3.	gróf Dégenfeld Pál . . . . .	—	933.6
4.	gróf Károlyi László . . . . .	—	810.3
5.	ifj. gróf Lónyay Gábor . . . . .	—	697.1

III. Északi dombos vidék

*Abauj-Torna vármegye*

1.	gróf Károlyi László hitbizomány . . . . .	12.324.0	—
2.	Közbirtokosság, Kovácsvágás . . . . .	1.719.9	—
3.	Volt úrbéres birt., Abaujszántó . . . . .	1.494.1	—
4.	Jászóvári prépostság, Gödöllő . . . . .	1.439.0	—
5.	Szepesi r. kath. püspökség és káp- talan, jószágigazgató Olaszliszka . . . . .	1.335.0	—
6.	Haraszi János és tsai, Szögliget . . . . .	752.0	—
7.	Csáky-féle birt.-esop., Szöllősardó . . . . .	671.0	—
8.	dr. Stirling Emil és társai . . . . .	—	8.358.0
9.	Halmos Magda és társai . . . . .	—	4.352.0
10.	gróf Csáky Károly és neje . . . . .	—	5.331.0*

\* Az 1926. évi 23.550. F. M. r. értelmében a 17. §. alá tartozik.

Folyó- szám	Birtokos neve	A 17. §. alá tartozó erdőbirtok kat. hold	Magán- erdőbirtok kat. hold
11.	gróf Zichy—Meskó Jakab . . . . .	—	2.577.0
12.	Csajka Endre és társai közbirt. . . . .	—	2.553.0
13.	gróf Andrássy Géza . . . . .	—	2.532.0*
14.	bárá Solymossy Lajos . . . . .	—	1.788.0
15.	Melczer Lilla . . . . .	—	1.336.0
16.	Schwarez Gyula . . . . .	—	979.0
17.	gróf Forgách Ilona . . . . .	—	972.0
18.	örgróf Pallavicini Alfréd . . . . .	—	855.0
19.	Gedeon Dezső . . . . .	—	840.0
20.	gróf Lónyay (Elemér) Menyhért . . . . .	—	649.0

*Borsod vármegye*

1.	M. kir. kincstár . . . . .	39.656.6	—
2.	Coburg Józsiás herceg . . . . .	8.266.4	—
3.	Egri papnövelde . . . . .	6.405.3	—
4.	Szatmári róm. kath. püspökség . . . . .	4.654.1	—
5.	Egri főkáptalan . . . . .	4.182.9	—
6.	Kassai róm. kath. püspökség . . . . .	1.547.6	—
7.	Munkácsi gör. kath. püspökség . . . . .	1.335.2	—
8.	Sajóvelezdi volt úrbéresei . . . . .	625.2	—
9.	Cserépfalusi volt úrbéresei . . . . .	612.5	—
10.	örgróf Pallavicini Alfonz Károly . . . . .	—	8.581.3
11.	gróf Serényi Béla . . . . .	—	2.387.7
12.	gróf Serényi Lászlóné . . . . .	—	2.177.0
13.	bárá Radvánszky Kálmán . . . . .	—	1.702.9
14.	Lichtschein Dezső . . . . .	—	1.306.8
15.	Bartal Arnold . . . . .	—	1.306.8
16.	gróf Serényi István . . . . .	—	1.251.6
17.	Bródy Gyuláné . . . . .	—	1.234.1
18.	Vladai Ervin . . . . .	—	1.219.9
19.	Fáy Ida és Katalin . . . . .	—	1.095.9
20.	Reufer Gusztávné . . . . .	—	1.062.0
21.	gróf Serényi Ödön . . . . .	—	838.0
22.	dr. Kőrössy Dániel . . . . .	—	837.2
23.	özü. Kovács Gyuláné . . . . .	—	818.6
24.	Hartmann Zsigmond . . . . .	—	792.0
25.	Bolvány Gellértné . . . . .	—	781.8
26.	Kövér Antal . . . . .	—	708.7
27.	bárá Radvánszky Kálmán . . . . .	—	700.2
28.	Timár István . . . . .	—	685.0
29.	Kún András . . . . .	—	672.5
30.	gróf Zichy János István . . . . .	—	642.8
31.	herceg Odescalchi Gyuláné örök. . . . .	—	589.1
32.	dr. Gallasy István örökösei . . . . .	—	584.9
33.	Schlesinger Herman . . . . .	—	569.0
34.	gróf Dessewffy örökösei . . . . .	—	567.6
35.	Beniczky Aladár . . . . .	—	506.3

\* Szádvári uradalom.



Folyó- szám	Birtokos neve	A 17. § alá tartozó erdőbirtok kat. hold	Magán- erdőbirtok kat. hold
<i>Gömör-Kishont vármegye</i>			
1.	báró Ragályi Balassa . . . . .	—	2.016,2
2.	gróf Serényi Béla . . . . .	—	1.959,1
3.	Ragályi Gyula örökösei . . . . .	—	1.155,2
<i>Miskolc tvh. jogú város</i>			
—			
<i>Heves vármegye</i>			
1.	Egri érsekség . . . . .	26.952,8	—
2.	gróf Károlyi Gy. hitbizomány . . . . .	17.267,3	—
3.	Gyöngyös r. t. város . . . . .	3.658,6	—
4.	Egri főkapitány . . . . .	2.790,6	—
5.	Hatvani Cukorgyár R.-T. . . . .	1.836,7	—
6.	Volt úrbérbirtok, Mátraballa . . . . .	587,0	—
7.	Borsod-Hevesi Erdőipar R.-T. . . . .	528,0	—
8.	Hasznosi volt úrbéresei . . . . .	513,5	—
9.	Almássy István . . . . .	—	2.935,1
10.	Jungreis Marton . . . . .	—	2.202,0
11.	gróf Károlyi Viktorné . . . . .	—	1.980,3
12.	Keglevich Gyula . . . . .	—	1.541,2
13.	Zsolnay Andor . . . . .	—	1.528,0
14.	Kovács D. Béla és társai . . . . .	—	1.377,2
15.	Draskóczy Gyuláné . . . . .	—	1.324,8
16.	Podmaniczky Gyula és Ilona . . . . .	—	1.149,3
17.	Solymossy László . . . . .	—	1.143,1
18.	Gyöngyösi Hitelbank . . . . .	—	1.021,0
19.	Roheim Károly . . . . .	—	859,4
20.	báró Solymossy László . . . . .	—	855,3
21.	Borhy György . . . . .	—	833,3
22.	Beniczky Aladár . . . . .	—	756,0
23.	gróf Sztáray Tasziló . . . . .	—	750,0
24.	Gyöngyei Antal . . . . .	—	745,7
25.	Zmeskál Zoltán . . . . .	—	684,0
26.	báró Barkóczy Sándorné . . . . .	—	676,2
27.	Beniczky György . . . . .	—	670,2
28.	Rosenfeld Ede . . . . .	—	648,2
29.	Desseffy Jób . . . . .	—	646,5
30.	Dobóczy Dezső . . . . .	—	644,0
31.	Rosenfeld Emil . . . . .	—	620,1
32.	Szohner Lajos . . . . .	—	577,6
33.	Ivány Béla . . . . .	—	558,1
34.	Grüssner Salamon . . . . .	—	508,8
35.	Skultéti István . . . . .	—	505,0
<i>Nógrád vármegye</i>			
1.	Váci róm. kath. püspökség . . . . .	8.419,4	—
2.	Salgótarjáni Kőszénbánya R.-T. . . . .	3.069,5	—
3.	Szász Coburg gothai herceg . . . . .	1.447,9	—

Folyó- szám	Birtokos neve	A 17. §. alá tartozó erdőbirtok kat. hold	Magán- erdőbirtok kat. hold
4.	Esztergomi érsekség . . . . .	1082.6	—
5.	gróf Zichy seni. hitb. urad. . . . .	813.2	—
6.	M. kir. kinestár . . . . .	650.6	—
7.	dr. Nagy Ferenc . . . . .	568.4	—
8.	Volt úrbéresek, Érsekvadkert . . . . .	520.8	—
9.	özv. Sváb Sándorné . . . . .	—	5.658.5
10.	Károlyi Erzsébet grófnő . . . . .	—	3.506.0
11.	gróf Wenckheim József . . . . .	—	2.651.0
12.	Légrády Béla . . . . .	—	1.975.7
13.	Steinlein Zsuzsánna grófnő . . . . .	—	1.887.6
14.	dr. Grosz Jenő . . . . .	—	1.754.6
15.	báró Solymossy Jenő . . . . .	—	1.734.4
16.	Mélik András . . . . .	—	1.611.7
17.	Szilárdy István . . . . .	—	1.519.7
18.	Osztroluczky Miklós . . . . .	—	1.466.0
19.	Jansen Alfonz . . . . .	—	1.241.0
20.	Jankovich Miklós . . . . .	—	1.240.0
21.	báró Prónay Gábor . . . . .	—	1.185.5
22.	báró Jósika Miklós . . . . .	—	1.173.9
23.	Gindly Rudolf . . . . .	—	1.139.0
24.	gróf Dégenfeld Lajos . . . . .	—	1.098.9
25.	Mcséry Miklós . . . . .	—	1.093.7
26.	Plachy Tamásné . . . . .	—	1.089.3
27.	báró Kemény Géza . . . . .	—	1.020.4
28.	dr. Almássy István . . . . .	—	1.060.1
29.	báró Czügler Dénes . . . . .	—	995.4
30.	gróf Teleky Sándor . . . . .	—	983.7
31.	Reviczky örökösök . . . . .	—	897.2
32.	özv. Jánossy Rezsóné . . . . .	—	806.9
33.	Plachy Tamás . . . . .	—	787.2
34.	Glück Adolfné . . . . .	—	765.9
35.	báró Nyáry Jenő . . . . .	—	687.3
36.	gróf Cornis Frigyesné . . . . .	—	667.8
37.	Purgly Emil . . . . .	—	600.7
38.	Balla Géza örök. . . . .	—	587.2
39.	Sembery Imre . . . . .	—	576.6
40.	Bozó Pál . . . . .	—	561.5
41.	Prónay István . . . . .	—	544.0
42.	báró Solymossy Sándor . . . . .	—	509.1
43.	Nedeczky László . . . . .	—	500.6

*Hont vármegye*

1.	Esztergomi érsekség . . . . .	12.541.4	—
2.	Királyréti Urad. és Ipar R.-T. . . . .	6.358.0	—
3.	Huszár-féle hitbiz. urad. . . . .	4.325.2	—
4.	Esztergomi főkáptalan . . . . .	3.532.7	—
5.	M. kir. kinestár . . . . .	3.210.3	—
6.	Magyar kath. vallásalap . . . . .	1.526.2	—



Folyó- szám	Birtokos neve	A 17. §. alá tartozó erdőbirtok kat. hold	Magán- erdőbirtok kat. hold
7.	Volt úrbéresek, Nagymaros . . . . .	718.3	—
8.	Volt úrbéresek, Szokolya . . . . .	626.8	—
9.	Rozsnyói székeskáptalan . . . . .	562.8	—
10.	Volt úrbéresek, Nagybörzsöny . . . . .	527.0	—
11.	Luczenbacher Pál . . . . .	—	748.8

*Zemplén vármegye*

1.	Tállya nagyközség . . . . .	1.822.3	—
2.	Sátoraljaújhely r. t. város . . . . .	1.333.1	—
3.	gróf Andrássy Dénes hitbiz. . . . .	1.186.6	—
4.	Erdőbényei v. úrb. és közb. erdők	1.007.3	—
5.	Sárospataki közbirtokosság . . . . .	579.1	—
6.	gróf Majláth József . . . . .	550.4	—
7.	báró Waldbott Kelemen . . . . .	—	8.990.0
8.	dr. Asztalos Kálmán és társai . . . . .	—	2.130.9
9.	hereceg Windischgrätz Lajos . . . . .	—	1.176.0
10.	gróf Andrássy Gyula . . . . .	—	892.6
11.	Meczner Gyula örökösei . . . . .	—	867.2
12.	báró Waldbott Frigyes . . . . .	—	784.0
13.	Dókus Ernő . . . . .	—	732.7
14.	Joussuf Konrat hereceg . . . . .	—	699.8
15.	gróf Majláth József . . . . .	—	586.0
16.	báró Mailott Nándor . . . . .	—	570.0

