




**ERDŐGAZDASÁGUNK,  
FAIPARUNK ÉS FAELLÁTÁSUNK  
HELYZETE ÉS FEJLŐDÉSE  
1920–1958-IG**

**BUDAPEST, 1960**



R/2 - 6185





OEE Könyvtár  
Áll. Ell. 2018

**ERDŐGAZDASÁGUNK,  
FAIPARUNK ÉS FAELLÁTÁSUNK  
HELYZETE ÉS FEJLŐDÉSE  
1920—1958-IG**

ORSZÁGOS ERDÉSZETI EGYESÜLET KÖNYVTÁRA	
K. repló. sz. <b>6185.</b>	Kötet. jelzés.....
..... szám	Csokmát ..... szám
Béti coop. .... szám	Elhelyezés <b>4/5.</b>

1851  
11865  
Országos Erdészeti Egyesület  
KÖNYVTÁRA  
Országos Erdészeti Egyesület  
KÖNYVTÁRA

**KÖZGAZDASÁGI ÉS JOGI KÖNYVKIADÓ  
BUDAPEST, 1960**

SZERKESZTETTE

HALÁSZ ALADÁR

Munkatársak

Béni Kornél, Fekete Gyula, Halász László, Dr. Hidvégi Gábor,  
Horányi István, Horváth István, Mersich Endre, Pluzsik Andor,  
Dr. Sípos István, Szabó Józsefné, Szabó Tibor, Szücs Ferenc, Tóth Ödön

A kéziratot bírálták

Dr. Fazekas Béla, Keresztesi Béla, Madas András

## TARTALOM JEGYZÉK

	Oldal
Előszó . . . . .	11
Jelmagyarázat . . . . .	12
I. A NÉPGAZDASÁG FEJLŐDÉSÉNEK ÁLTALÁNOS JELLEMZŐI. (Halász László) . . . . .	13
1. Természetes mértékegységben . . . . .	15
2. Index-számokban . . . . .	17
II. ERDŐLELTÁR ÉS MŰSZAKI LETÁR . . . . .	19
1. Az erdőszültség alakulása 1921—1958-ig (Szabó Józsefné) . . . . .	21
2. Az erdőszültség alakulása országrészenként 1923—1958-ig (Szabó Józsefné) . . . . .	22
3. Erdőszültség megyénként 1958—VI. 30-án (Szabó Józsefné) . . . . .	23
4. Az erdőterület megoszlása tulajdonjogcímek szerint 1928—1943-ig. (Szabó Józsefné) . . . . .	24
5. Az erdőterület megoszlása használat szerint 1949—1958-ig (Szabó Józsefné) . . . . .	25
6. Az erdőterület megoszlása használat szerint, megyénként 1958 VI. 30-án (Szabó Józsefné) . . . . .	26
7. A fafaj összetétel alakulása 1922—1958-ig (Szabó Józsefné) . . . . .	27
8. Az erdőterület megoszlása eredet szerint 1928—1958-ig (Szabó Józsefné) . . . . .	28
9. Az erdőterület megoszlása tulajdonjog és hasznosítás szerint 1948. végén (Szabó Józsefné) . . . . .	28
10. Az erdő és erdőkhöz tartozó egyéb terület megoszlása hasznosítás szerint 1958. végén (Horváth István) . . . . .	29
11. Az állami erdőgazdaságok használatában és kezelésében levő fa- (növedék) termelésre kijelölt erdőterület jellemző adatai (Horváth István) . . . . .	30
12. Az állami erdőgazdaságok használatában és kezelésében levő erdők fafaj-összetétele (Horváth István) . . . . .	30
13. Az állami erdőgazdaságok használatában és kezelésében levő erdők korosztály összetétele (Horváth István) . . . . .	32
14. Az állami erdőgazdaságok használatában és kezelésében levő erdőterület fafaj- és korosztály összetétele (Horváth István) . . . . .	33
a) Terület . . . . .	33
b) Élőfakészlet . . . . .	35
c) Folyónövedék . . . . .	37
15. Az állami erdőgazdaságok használatában és kezelésében levő erdők ha-kénti élőfakészlete (Halász László) . . . . .	40
16. Az állami erdőgazdaságok használatában és kezelésében levő erdők ha-kénti folyó növedéke (Halász László) . . . . .	42
17. Erdőfeltárás (Mersich Endre) . . . . .	45
18. Az erdőgazdaságok gépleltár-adatai 1958. XII. 31-én (Horányi István) . . . . .	46
19. Az erdőleltár és műszaki leltár legfontosabb adatai erdőgazdaságonként	
a) Kezelés és üzemtervi ellátottság (Horváth István) . . . . .	47
b) Üzemek (Mersich Endre) . . . . .	48
c) Üzemek, feltárság (Mersich Endre) . . . . .	49
d) Gépleltár, gépésítés (Horányi István—Dr. Hidvégi Gábor) . . . . .	50
20. A faipar fontosabb gépeinek életkor szerinti megoszlása 1958-ban (Dr. Sipos István) . . . . .	51



### III. ERDŐMŰVELÉS (Béni Kornél)

Oldal  
53

1. Erdei mag-, és toboz gyűjtés . . . . .	55
2. Csemetetermeléshez felhasznált erdei magvak . . . . .	56
3. A csemetekertek területének megoszlása hasznosítás szerint . . . . .	57
4. Csemetetermelés . . . . .	58
5. Csemetefelhasználás . . . . .	59
6. Az erdősítés és fásítás (első kivétel) összefoglaló adatai 1920—1958-ig . . . . .	61
7. Az erdősítés és fásítás összefoglaló adatai 1950—1958-ig . . . . .	62
8. Erdőfelújítás és erdőtelepítés az állami erdőgazdaságok területén 1950—1958-ig . . . . .	64
9. A fásítás alakulása végrehajtó szervenként 1950—1958-ig (Fekete Gyula) . . . . .	65
10. Erdőnevelés 1950—1958-ig . . . . .	67
11. Az erdőművelés legfontosabb adatai erdőgazdaságokként . . . . .	68
a) Vágásterület . . . . .	68
b) Vágásfelújítás . . . . .	69
c) Erdőtelepítés . . . . .	70
d) Erdőnevelés és munkával érintett összes terület . . . . .	71

### IV. FATERMELÉS (Dr. Hidvégi Gábor)

73

1. Az összes fakitermelés alakulása 1920—1958-ig . . . . .	75
2. Az összes fakitermelés származás szerint 1950—1958-ig . . . . .	76
3. Az erdőgazdasági társulati erdők fakitermelése . . . . .	76
4. A fakitermelés összetétele használati módokként . . . . .	77
a) Véghasználat . . . . .	77
b) Gyérités . . . . .	78
c) Tisztítás . . . . .	79
d) Összes nettó fatömeg . . . . .	80
5. A használati módok aránya az összes föld-feletti nettó fatömeg százalékában . . . . .	81
6. A fakitermelés választékösszetétele használati módokként az összes föld-feletti nettó fatömeg százalékában . . . . .	82
7. Fakitermelés és fagyártmánytermelés cikkenként . . . . .	83
8. A fakitermelés választékösszetétele a vastagfa százalékában . . . . .	86
9. A fakitermelés havonkénti alakulása . . . . .	87
a) Iparifa . . . . .	87
b) Összes rönk . . . . .	88
c) Tüzifa . . . . .	89
d) Összes nettó fatömeg . . . . .	90
10. Az összes felvásárlás alakulása . . . . .	91
11. Fatermékek távolsági értékesítése cikkenként . . . . .	92
12. Az értékesített rönkanyag minőségi megoszlása . . . . .	95
13. A fatermékek távolsági értékesítésének havonkénti alakulása . . . . .	97
a) Iparifa . . . . .	97
b) Rönk . . . . .	98
c) Tüzifa m <sup>3</sup> -ben . . . . .	99
d) Tüzifa tonnában . . . . .	100
14. Az állami erdőgazdaságok helyi értékesítése . . . . .	101
15. Az évvégi készletek cikkenkénti alakulása . . . . .	102
16. A negyedévvégi készletek alakulása készletezési helyenként . . . . .	105
a) Iparifa . . . . .	105
b) Vastag tűzifa . . . . .	106
c) Tüzifa összesen . . . . .	107
d) Iparifa és tűzifa együtt . . . . .	108
17. A negyedévvégi készletek alakulása készletezési helyenként az összes készlet százalékában . . . . .	109
a) Iparifa . . . . .	109
b) Tüzifa összesen . . . . .	109
c) Iparifa és tűzifa együtt . . . . .	110
18. A hóvégi összes készlet alakulása . . . . .	110
a) Iparifa . . . . .	110
b) Rönk . . . . .	111


	Oldal
c) Tüzifa . . . . .	111
d) Iparifa és tűzifa együtt . . . . .	111
19. A fatermelés egyes adatai erdőgazdaságunként az 1956/57. gazdasági évben.	112
20. A fatermelés egyes adatai erdőgazdaságunként az 1957/58. gazdasági évben	113
<b>V. FAIPARI TERMELÉS (Dr. Sipos István)</b>	<b>115</b>
1. A fontosabb cikkek termelésének alakulása 1932—1958-ig . . . . .	117
2. A fontosabb cikkek termelésének alakulása 1949—1958-ig . . . . .	118
3. A faipar teljes termelésének alakulása . . . . .	122
4. A fűrész- és lemezipari termékek minőségének alakulása . . . . .	123
5. A műszaki gazdasági mutatók alakulása . . . . .	124
6. A késztermék-termelés mennyiségi egységére eső rönkfelhasználás . . . . .	125
7. A faipar összes rönkfelhasználása főbb termékcsoportok szerint . . . . .	128
8. A fűrész- és lemezipar összes rönkfelhasználása fafajonként (Szabó Tibor)	129
9. A fűrész- és lemezipar rönkfelhasználása negyedévenként (Szabó Tibor)	130
10. A fűrész- és lemezipar összes rönkbeszerzése fafajonként (Szabó Tibor)	133
11. A fűrész- és lemezipar rönkbeszerzése havonként (Szabó Tibor)	134
12. A fűrész- és lemezipar évvégi rönkkészlete fafajonként (Szabó Tibor)	142
13. A fűrész- és lemezipar hóvégi rönkkészlete fafajonként (Szabó Tibor)	143
<b>VI. KÜLKERESKEDELMI FORGALOM. (Béni Kornél)</b>	<b>149</b>
A) Összefoglaló adatok (Halász László) . . . . .	151
1. Külkereskedelmi forgalmunk összefoglaló adatai 1920—1958-ig . . . . .	151
2. Fabehozatalunk és kivitelünk összefoglaló adatai 1920—1958-ig . . . . .	152
B) Behozatal . . . . .	153
1. Fabehozatalunk alakulása választékcsoportonként 1920—1958-ig (Halász Aladár)	153
2. Egyes fatermékek behozatalának alakulása 1920—1958-ig (Halász Aladár)	155
3. A fatermék behozatal cikkenkénti részletezése 1950—1958-ig . . . . .	156
a) Erdei termékek . . . . .	156
b) Fűrészipari termékek . . . . .	158
c) Lemezipari termékek . . . . .	160
d) Papírfa és papíripari termékek . . . . .	161
e) Vegyes faipari termékek . . . . .	162
4. Az összes fatermékbehozatal származás szerint . . . . .	164
5. Fabehozatalunk összes mennyiségének százalékos összetétele. (Halász László)	166
a) Cikkenként . . . . .	166
b) Származás szerint . . . . .	168
6. Fabehozatalunk összes értékének százalékos összetétele (Halász László)	169
7. Fa- és fatermék behozatalunk származás szerinti megoszlása cikkenként	171
1950—1958-ig . . . . .	171
Fenyő rönk . . . . .	171
Bükk rönk . . . . .	171
Dió rönk . . . . .	172
Nyír rönk . . . . .	172
Nyár rönk . . . . .	172
Egyéb lombos rönk . . . . .	173
Okumé rönk . . . . .	173
Mahagoni rönk . . . . .	174
Egyéb exótaronk . . . . .	174
Fenyő bányafa . . . . .	175
Lombos bányafa . . . . .	176
Vezetékoszlop, telített . . . . .	176
Vezetékoszlop, telítetlen . . . . .	176
Pilótafa . . . . .	177
Állványfa . . . . .	177
Rúdfa . . . . .	178
Falusi építőfa . . . . .	178
Szőlőkaró . . . . .	179

	Oldal
Bárdolt fa	179
Tüzifa	180
Faszén	181
Fenyő fűrészáru	181
Tölgy fűrészáru	182
Bükk fűrészáru	183
Kőris fűrészáru	183
Egyéb lombos fűrészáru	184
Fűrészelt gerenda	185
Fenyő bányaszéldeszka	185
Lombos bányaszéldeszka	186
Váltótalpfa, telítetlen	186
Normáltalpfa, telítetlen	187
Normál talpfa, telített	187
Kavasúti talpfa	188
Székléc	188
Parkettléc	188
Parketta	188
Bükk ládarész	189
Zsaluzólemez	189
Cédruslapka	190
Enyvezett lemez	190
Bútorlap	191
Farostlemez	192
Repülőlemez	193
Forgácslemez	193
Színfurnír	194
Vakfurnír	195
Papírfa, fenyő	196
Papírfa, lombos	197
Faköszőrület	197
Szulfid cellulóze	198
Nátron cellulóze	199
Viskóza cellulóze	200
Ujságpapír	201
Vegyes papíráru	202
Ászokhordó	203
Boros-sörös hordó	204
Ipari hordó	204
Fenyő hollandi láda	205
Bükk hollandi láda	205
Fenyő almaláda	205
Szitakéreg	206
Fabarakk	206
Fagyapot	206
8. Fa- és fatermék behozatalunk cikkenkénti alakulása származás szerint	
1950—1958-ig	207
Albánia	207
Ausztria	207
Belgium	210
Bulgária	210
Csehszlovákia	212
Dánia	213
Egyesült Királyság	214
Finnország	214
Franciaország	216
Görögország	216
Hollandia	217
Izrael	217
Jugoszlávia	218
Kína	220
Lengyelország	220

	Oldal
Lichtenstein . . . . .	222
Német Demokratikus Köztársaság . . . . .	222
Német Szövetségi Köztársaság . . . . .	223
Norvégia . . . . .	225
Olaszország . . . . .	225
Románia . . . . .	226
Spanyolország . . . . .	228
Svájc . . . . .	229
Svédország . . . . .	229
Szovjetunió . . . . .	230
Törökország . . . . .	232
Trieszt . . . . .	232
Vietnam . . . . .	232
9. Az átlagos fabehozatali egységáruk alakulása cikkenként . . . . .	233
C) Kivitel . . . . .	235
1. Fakivitelünk alakulása választékcsoportonként 1920—1958-ig (Halász Aladár) . . . . .	235
2. Egyes fatermékek kivitelünk alakulása 1920—1958-ig (Halász Aladár) . . . . .	237
3. A fatermék-kivitel cikkenkénti részletezése 1950—1958-ig . . . . .	238
4. Erdei melléktermékek és a vadászat külkereskedelmi forgalma 1920—1958-ig . . . . .	240
5. A vadászat külkereskedelmi forgalma 1954—1958-ig . . . . .	241
VII. FAFELHASZNÁLÁS. (Halász Aladár) . . . . .	243
1. Fafelhasználásunk összefoglaló adatai 1920—1958-ig . . . . .	245
2. Fafelhasználásunk alakulása cikkenként gömbfa m <sup>3</sup> -ben . . . . .	246
3. Fafelhasználásunk alakulása cikkenként természetes mértékegységben . . . . .	248
4. Fafelhasználásunk összetétele . . . . .	249
5. Egységre eső fafelhasználás alakulása . . . . .	249
6. Fafelhasználásunk alakulása index-számokban . . . . .	250
VIII. MUNKAÜGY . . . . .	251
A) Állami Erdőgazdaságok (Szabó Józsefné) . . . . .	253
1. Az állami erdőgazdaságok összefoglaló munkaügyi adatai . . . . .	253
2. Az állományi létszám alakulása az állami erdőgazdaságokban negyedévenként . . . . .	254
3. A havi átlagkereset alakulása az állami erdőgazdaságokban negyedévenként . . . . .	255
4. A munkabérialap alakulása az állami erdőgazdaságokban negyedévenként . . . . .	256
5. A munkások átlagos órakeresete ágazonként az állami erdőgazdaságokban . . . . .	257
6. Munkások átlagos dolgozó létszáma ágazonként az állami erdőgazdaságokban . . . . .	258
7. Erdőmérnök- és szakképzett erdész-ellátottság erdőgazdaságonként (Szücs Ferenc—Tóth Ödön) . . . . .	259
8. Mérnök és technikus ellátottság az Országos Erdészeti Főigazgatóság területén (Szücs Ferenc—Tóth Ödön) . . . . .	260
B) Faipari vállalatok (Dr. Sipos István) . . . . .	262
1. A faipar összefoglaló munkaügyi adatai . . . . .	262
a) Átlagos állományi létszám . . . . .	262
b) Havi átlag kereset . . . . .	263
c) Bérialap . . . . .	265
2. A termelékenység alakulása a faiparban . . . . .	267
a) Egy munkásra eső teljes termelési érték . . . . .	267
b) Egy munkaóraóra eső teljes termelési érték . . . . .	268
c) 100 Ft munkásbérre eső teljes termelési érték . . . . .	269
3. A munkáslétszám megoszlása a vállalatok nagysága szerint . . . . .	269
4. A női munkaválalók aránya az összes munkavállalók létszámának százalékában . . . . .	270
5. A munkások által teljesített összes munkaórák száma . . . . .	270
6. Az alkalmazotti arány alakulása a faiparban . . . . .	271
7. A munkások állománycsoportjába soroltak képzettség szerinti megoszlása . . . . .	272
8. A műszaki alkalmazottak állománycsoportjába soroltak képzettség szerinti megoszlása . . . . .	273

	Oldal
9. Az adminisztratív alkalmazottak állománycsoportjába soroltak képzettség szerinti megoszlása . . . . .	274
<b>IX. BERUHÁZÁS (Mersich Endre)</b> . . . . .	<b>275</b>
A beruházások összetétele . . . . .	277
<b>X. A VILÁG ERDŐGAZDASÁGA ÉS FAIPARA (Halász Aladár)</b> . . . . .	<b>279</b>
A) Erdőleltár . . . . .	281
1. A földterület megoszlása . . . . .	281
2. Erdősültség . . . . .	281
3. Az erdők területi megoszlása világrészenként . . . . .	281
4. Az erdők területi megoszlása világrészenként az összes erdőterület százalékában . . . . .	282
5. A használat alatt álló erdőterület fontosabb jellemzői . . . . .	282
6. A használat alatt álló erdők élőfakészlete . . . . .	282
7. A használat alatt álló erdők bruttó növedéke . . . . .	283
8. Az erdőterület, élőfakészlet, bruttó növedék és nettó kitermelés megoszlása világrészenként . . . . .	283
B) Termelés . . . . .	283
1. A világ nyersanyag termelése . . . . .	283
2. A világ összes fakitermelése választékcsoportok szerint . . . . .	284
3. A fakitermelés összetétele az összes nettó százalékában . . . . .	284
4. A fakitermelés összetétele világrészenként 1958-ban . . . . .	285
5. A világ faiparának összefoglaló adatai 1958-ban . . . . .	285
6. A világ faiparának területi elhelyezkedése 1958-ban . . . . .	285
7. A világ összes faipari termelés cikkenként . . . . .	286
8. A faipar cikkenkénti termelése világrészenként 1958-ban . . . . .	286
<b>XI. AZ EURÓPAI ORSZÁGOK ERDŐGAZDASÁGA, FAIPARA ÉS FAELLÁTÁSA (Halász Aladár)</b> . . . . .	<b>287</b>
A) Erdőleltár . . . . .	289
1. A földterület megoszlása . . . . .	289
2. Az erdőterület megoszlása . . . . .	290
3. Erdősültség . . . . .	291
4. A használat alatt álló erdőterület fontosabb jellemzői . . . . .	292
5. A használat alatt álló erdők élőfakészlete és bruttó növedéke . . . . .	293
B) Termelés . . . . .	294
1. Európa összes fakitermelése, millió m <sup>3</sup> -ben . . . . .	294
2. Európa fakitermelésének választékösszetétele, az összes fakitermelés százalékában . . . . .	294
3. Az összes fakitermelés alakulása országoként 1000 m <sup>3</sup> -ben . . . . .	295
4. Az összes fakitermelés összetétele országoként, százalékosan . . . . .	296
5. A lombos fakitermelés alakulása országoként 1000 m <sup>3</sup> -ben . . . . .	297
6. A lombos fakitermelés összetétele országoként százalékosan . . . . .	298
7. Európa összes faipari termelése 1946—1958-ig . . . . .	299
8. Európa összes faipari termelése index-számokban . . . . .	299
9. A fűrészáru termelés alakulása országoként . . . . .	300
10. A lemez és cellulóze termelés alakulása országoként . . . . .	301
11. A farostlemez termelés alakulása országoként . . . . .	302
C) Külkereskedelmi forgalom . . . . .	303
1. A rönk, bányafa és a papírfa összes külkereskedelmi forgalma Európában . . . . .	303
2. A fűrészáru, talpfa és a furnir összes külkereskedelmi forgalma Európában . . . . .	303
3. A lemez és cellulóze összes külkereskedelmi forgalma Európában . . . . .	304
4. A papíripari termékek és a faanyagok összesített külkereskedelmi forgalma Európában . . . . .	304
5. Az egyes fatermékek külkereskedelmi forgalma országoként . . . . .	305
Fenyőrönk . . . . .	305

	Oldal
Lombosrönk . . . . .	306
Bányafa . . . . .	307
Papírfa . . . . .	308
Fenyő fűrészáru . . . . .	309
Lombos fűrészáru . . . . .	310
Talpfa . . . . .	311
Enyvezett lemez, bútorlap . . . . .	312
Furnír . . . . .	313
Farostlemez . . . . .	314
Kartonlemez . . . . .	315
Cellulóze . . . . .	316
Ujságpapír . . . . .	317
Egyéb papír . . . . .	318
Fa- és fatermék összesen . . . . .	319
<b>D) Fafelhasználás . . . . .</b>	<b>320</b>
1. Az európai országok faanyagellátási helyzete . . . . .	320
2. Fejenkénti fafelhasználás . . . . .	321
3. Egyes európai országok fafelhasználásának szerkezete és alakulása . . . . .	322
Ausztria . . . . .	322
Belgium-Luxemburg . . . . .	322
Dánia . . . . .	523
Egyesült Királyság . . . . .	324
Finnország . . . . .	325
Franciaország . . . . .	325
Görögország . . . . .	326
Hollandia . . . . .	327
Jugoszlávia . . . . .	328
Magyarország . . . . .	328
Német Szövetségi Köztársaság . . . . .	328
Norvégia . . . . .	329
Olaszország . . . . .	330
Portugália . . . . .	330
Spanyolország . . . . .	331
Svájc . . . . .	332
Svédország . . . . .	332
Európa összesen . . . . .	333



## ELŐSZÓ

Az erdőgazdálkodás hazánkban a felszabadulás óta mind a fatermelés, mind az erdőművelés és szakmai téren általában nagyot fejlődött. Különösen jelentős e fejlődésnek a hazai faellátás javulására gyakorolt hatása.

A szakmai fejlődés mellett azonban egyre általánosabban jelentkezik az a felfogás, hogy további előrehaladásunk előfeltétele a szakmai- közgazdasági problémák megoldása és általában egy helyes, általános szakmai- közgazdasági szemlélet kialakítása. Ennek azonban alapvető előfeltétele az eddiginél sokkal szélesebbkörű tájékoztatás.

A felszabadulás előtt a Statisztikai Hivatal egyes kiadványai az erdőgazdaság helyzetéről, s az erdőgazdálkodással összefüggő külkereskedelmi problémákról is az akkori követelményeknek megfelelő részletes tájékoztatást adtak. E kiadványok kis példányszáma miatt azonban ezt a szakembereknek csak aránylag kis köre tudta hasznosítani.

A felszabadulás utáni első években a MALLERD Központ statisztikai kiadványai részletekbe menő közgazdasági elemzéseket is adtak az erdőgazdaság egyes szakmai problémáiról, s ezekről a szakközöniséget széles körben tájékoztatták. A gazdálkodás egészét átfogó, s népgazdasági összefüggéseket is tartalmazó tájékoztatás azonban eddig sohasem történt meg, sőt 1950. után a részlet-kérdések adatszerű ismertetése is elmaradt.

E kis kézi könyv ezt a hiányt igyekszik pótolni.

A gyűjtemény összeállításával kettős célt szándékoztunk elérni: Egyrészt dokumentálisan, adatszerűen rögzíteni akartuk eddigi eredményeink és a jelenlegi helyzet legfontosabb jellemzőit, elsősorban azért, hogy ezzel a jövőben forgalomba kerülő adatok egyöntetűségét és azonosságát biztosítsuk. Másrészt az volt a célunk, hogy az eredmények, valamint a lehetőségek, problémák és néhány népgazdasági összefüggés széleskörű ismertetésével, tudatosításával alapot szolgáltatassunk, indítékot adjunk széleskörű közgazdasági vizsgálódásokhoz és a szakmai-közgazdasági kutató munka megindulásához.

Az anyag összeállításakor a régebbi statisztikai kiadványokra és az utolsó nyolc év részletes statisztikai beszámolójelentéseinek adataira támaszkodtunk. Mindig arra törekedtünk azonban, hogy a közölt adatok összehasonlíthatóságát biztosítsuk. A 38 évet átfogó, terjedelmes és rendkívül heterogén nyersanyag közös nevezőre hozása természetesen számtalan problémát okozott. Ezek megoldására alkalmazott módszereket és átszámítási tényezőket az egyes fejezetek bevezetőjében, vagy a táblázatokhoz csatlakozó megjegyzésként mindenütt ismertetjük.

A főfigyelmet — amint ez a tartalomból is kiténik — erdőgazdálkodásunk és faiparunk alapvető feladatának, a népgazdaság faellátásával összefüggő problémáknak az ismertetésére összpontosítottuk. Ezt a célt szolgálja faellátásunk külkereskedelmi vonatkozásainak részletes tárgyalása is, lényegében abból a megfontolásból



kiindulva, hogy nálunk — miután az iparija ellátás terén kétharmad részben behozatalra szorulunk — az ellátás javítása érdekében elsőrendű követelmény, hogy az erdőgazdasági és faipari termelést irányító szakemberek a külkereskedelmi részletproblémákról is tájékozottak legyenek és így módjuk legyen ezek megoldásához akár közvetlenül, akár közvetve segítséget nyújtani. Ugyanakkor a termelési adatok, valamint fafelhasználásunk adatainak meglehetősen részletes ismertetése és a közölt összehasonlító nemzetközi adatok a külkereskedelmi szakemberek számára is valószínűleg segítséget nyújtanak az erdőgazdaság és a faipar termelési problémáinak közelebbi, alaposabb megismeréséhez.

Szeretnénk remélni, hogy e kis kézikönyv az egymás problémáinak kölcsönös megismerésén keresztül talán a faellátásunkban érdekelt valamennyi szerv — tehát nemcsak az erdőgazdaság, faipar és a külkereskedelem, hanem a felhasználók — közeledését, közvetlenebb kapcsolatokat kialakulását és ezáltal faellátásunk javulását is elő fogja segíteni.

Végül pedig köszönet az Országos Erdészeti Főigazgatóságnak, a Központi Statisztikai Hivatalnak, az Országos Tervhivatalnak és a Közgazdasági és Jogi Kiadó Vállalatnak, hogy a kézikönyv, e szerény próbálkozás megjelenését lehetővé tették. Köszönet minden munkatársamnak és a bírálóknak, áldozatos és türelmes munkájukért.

Budapest, 1959. december hó.

SZERKESZTŐ

#### Jelmagyarázat :

.. nincs adat

<sup>1</sup>, \* = megjegyzés a tábla végén

gfa m<sup>3</sup> = gömbfa m<sup>3</sup>

**I. A NÉPGAZDASÁG FEJLŐDÉSÉNEK  
ÁLTALÁNOS JELLEMZŐI**

1851

/1866/



# I. A NÉPGAZDASÁG FEJLŐDÉSÉNEK ÁLTALÁNOS JELLEMZŐI

## 1. Természeti mértékegységben

Megnevezés	Mérték-egység	1938.	1949.	1950.	1951.	1952.	1953.	1954.	1955.	1956.	1957.	1958.
<b>1. Nemzeti jövedelem összesen</b>												
1954. évi változatlan áron ...	mrd. Ft	..	..	..	..	..	..	85,5	93,1	83,1	102,6	109,1
Ebből: erdőgazdaság .....	mill. Ft	..	..	..	..	..	..	570,0	580,0	746,0	731,0	744,0
Az erdőgazdaság hozzájárulása a nemzeti jövedelemhez .....	%	..	0,44	0,52	0,55	0,51	0,64	0,67	0,62	0,90	0,71	0,68
<b>2. Az állóalapot nettó értéke az év elején .....</b>												
mrd. Ft		..	..	140,7	146,1	153,7	163,5	174,9	184,4	194,6	202,7	211,9
mrd. Ft		..	5,7	9,7	13,1	16,0	16,8	11,8	11,2	11,6	11,1	13,7
<b>3. Beruházás összesen .....</b>												
<b>4. Termelés</b>												
Feketeszén .....	1000 w.	104,2	137,8	140,0	161,9	171,8	199,4	243,5	269,2	237,1	227,7	262,6
Barnaszén .....	1000 w.	775,0	972,2	1083,7	1206,5	1461,6	1619,5	1602,4	1624,9	1498,5	1554,1	1777,9
Lignit .....	1000 w.	56,8	73,6	103,1	158,6	223,0	282,1	307,7	337,5	323,4	338,5	384,4
Szén összesen .....	1000 w.	936,0	1183,6	1326,8	1327,0	1856,4	2101,0	2153,6	2231,6	2059,0	2120,3	2424,9
Villamosenergia .....	mill.kWó	1399,3	2519,8	3000,7	3506,0	4196,9	4615,3	4824,3	5428,2	5201,2	5446,9	6478,8
Nyersvas .....	1000 t	335,0	411,0	461,3	527,3	619,6	716,1	842,9	867,7	755,2	823,2	1082,2
Acél .....	1000 t	647,0	859,8	1048,4	1290,0	1459,4	1542,6	1491,3	1629,4	1415,5	1374,8	1626,8
Kőolaj .....	1000 t	42,8	506,0	512,1	498,8	598,3	845,6	1217,1	1601,1	1202,1	674,8	830,4
Cement .....	1000 t	322,8	551,8	796,7	948,3	1057,4	1060,2	946,6	1175,1	995,0	989,3	1302,2
Búza .....	1000 t	2688,3	1829,4	2085,0	2350,6	1699,3	2182,0	1660,5	2131,0	1845,4	1959,0	1487,1
Rozs .....	1000 t	804,6	773,4	768,8	789,9	542,3	561,9	479,8	544,3	493,7	487,2	370,7
Árpa .....	1000 t	724,0	683,9	604,3	722,5	567,1	756,5	587,3	794,4	644,5	961,7	735,3

Megnevezés	Mértékegység	1938.	1949.	1950.	1951.	1952.	1953.	1954.	1955.	1956.	1957.	1958.
Zab .....	1000 t	310,4	242,3	167,3	188,3	133,8	163,9	149,9	176,4	175,8	262,9	191,7
Rizs .....	1000 t	..	22,2	49,7	44,0	49,1	66,1	68,4	40,0	96,1	85,8	73,1
Kukorica (májusi morzsoltra átszámítva) .....	1000 t	2662,0	1668,3	1805,2	2832,7	1171,8	2601,6	2550,1	2911,7	2033,5	3233,1	2832,6
Az építőipar összes termelése f. áron (házálagos is) .....	mrd. Ft	..	5,1	6,8	9,4	11,9	12,4	10,5	11,2	11,3	13,2	15,0
Lakásépítés .....	1000 db	23,4	13,2	24,7	17,7	16,7	16,8	27,2	31,5	25,5	51,3	41,8
<b>5. Külkereskedelmi forgalom*</b>												
Behozatal összesen .....	millDft	410,6	3382,5	3706,4	4625,6	5207,8	5531,1	6018,9	6274,0	5472,6	8011,3	7429,4
Kivitel összesen .....	millDft	522,4	3293,3	3857,0	4645,8	5197,8	5904,2	6163,6	7147,9	5809,0	5728,3	8010,4
Behozatal: Szovjetunióból .....	millDft	0,4	725,2	908,3	1179,6	1386,6	1663,5	1718,7	1163,7	1261,2	2779,0	2273,0
Csehszlovákiából .....	millDft	27,3	348,4	382,4	605,6	856,8	819,1	788,4	660,8	647,6	925,1	919,6
Lengyelországból .....	millDft	5,9	178,7	365,5	424,6	395,4	331,6	297,5	312,7	275,1	415,0	389,3
Ausztriából .....	millDft	47,1	229,0	210,3	128,3	212,4	187,9	301,8	324,6	256,5	291,2	235,6
Finnországból .....	millDft	1,2	35,2	17,9	37,9	23,2	33,9	42,6	67,4	87,3	103,3	72,6
Romániából .....	millDft	40,1	157,9	261,0	205,6	262,2	240,1	193,6	218,5	151,3	199,7	166,6
<b>6. Foglalkoztatottság</b>												
Népesség az év közepén .....	1000 fő	9167,1	9247,1	9333,8	9418,5	9498,0	9584,6	9690,4	9805,0	9832,6	9814,7	9857,0
Foglalkoztatottak száma** .....	1000 fő	..	1818,0	2176,0	2487,0	2732,0	2919,0	2911,0	2900,0	2993,0	2801,0	2880,0
Ebből: munkás és alkalmazott .....	1000 fő	..	1465,0	1809,0	2032,0	2231,0	2399,0	2452,0	2398,0	2438,0	2363,0	2429,0
ebből: szocialista mezőgazdaság .....	1000 fő	..	116,0	280,0	469,0	599,0	676,0	576,0	577,0	628,0	439,0	440,0

\* = az 1938. évi adat millió deviza Pengőben.

\*\* A mezőgazdaság magánszektora és az ipari tanulók nélküli.

## 2. Index-számokban

1949 = 100.

Megnevezés	1938.	1949.	1950.	1951.	1952.	1953.	1954.	1955.	1956.	1957.	1958.
<b>1. Nemzeti jövedelem összesen</b>											
változatlan áron .....	..	100,0	120,6	141,2	138,5	156,7	150,3	163,7	146,0	180,3	191,7
<i>Ebből:</i> erdőgazdaság .....	..	100,0	141,0	176,1	160,0	225,9	227,1	231,1	297,2	291,2	296,4
Az erdőgazdaság hozzájárulása a nemzeti jövedelemhez .....	..	100,0	118,2	125,0	115,9	145,5	152,3	140,9	204,5	161,4	154,5
<b>2. Beruházás összesen</b> .....	..	100,0	170,2	229,8	280,7	294,7	207,0	196,5	203,5	194,7	240,4
<b>3. Termelés</b>											
Szocialista ipar teljes termelése* .....	..	100,0	136,9	183,6	230,9	258,4	266,5	289,2	265,9	296,8	334,0
Feketeszén .....	75,6	100,0	101,6	117,5	124,7	144,7	176,7	195,4	172,1	165,2	190,6
Barnaszén .....	79,7	100,0	111,4	124,0	150,3	166,5	164,8	167,1	154,1	159,9	182,9
Lignit .....	77,2	100,0	140,1	215,5	303,0	383,3	418,1	458,6	439,4	459,9	522,3
Szén összesen .....	79,1	100,0	112,1	129,0	156,8	177,5	182,0	188,5	174,0	179,1	204,9
Villamosenergia .....	55,5	100,0	119,1	139,1	166,6	183,2	191,5	215,4	206,4	216,2	257,1
Nyersvas .....	81,5	100,0	112,2	128,3	150,8	174,2	205,1	211,1	183,7	200,3	263,3
Acél .....	75,3	100,0	121,9	150,0	169,7	179,4	173,4	189,5	164,6	159,9	189,2
Kőolaj .....	8,5	100,0	101,2	98,6	118,2	167,1	240,5	316,4	237,6	133,4	164,1
Cement .....	58,5	100,0	144,4	171,9	191,6	192,1	171,5	213,0	180,3	179,3	236,0
Búza .....	146,9	100,0	114,0	128,5	92,9	119,3	90,8	116,5	100,9	107,1	81,3
Rozs .....	104,0	100,0	99,4	102,1	70,1	72,7	62,0	70,4	63,8	63,0	47,9
Árpa .....	105,9	100,0	88,4	105,6	82,9	110,6	85,9	116,2	94,2	140,6	107,5

\* 1949—54-ig az 1949-ben érvényben levő árak alapján, 1954—58-ig az 1954-ben érvényben levő árak alapján számítva : a különböző árakon képzett adatok összekapcsolása láncindex alkalmazásával történt.

Megnevezés	1938.	1949.	1950.	1951.	1952.	1953.	1954.	1955.	1956.	1957.	1958.
Zab .....	128,1	100,0	69,0	77,7	55,2	67,6	61,9	72,8	72,6	108,5	79,1
Rizs .....	..	100,0	223,9	198,2	221,2	297,7	308,1	180,2	432,9	386,5	329,3
Kukorica (májusi morzsolira átszámítva)	159,6	100,0	108,2	169,8	70,2	155,9	152,9	174,5	121,9	193,8	169,8
Az építőipar összes termelése folyóáron (háziilagos is) .....	..	100,0	133,3	184,3	233,3	243,1	205,9	219,6	221,6	258,8	294,1
Lakásépítés .....	177,3	100,0	187,1	134,1	126,5	127,3	206,1	238,6	193,2	388,6	316,7
<b>4. Külkereskedelmi forgalom</b>											
Behozatal összesen .....	..	100,0	109,6	136,8	154,0	163,5	177,9	185,5	161,8	236,8	219,6
Kivitel összesen .....	..	100,0	117,1	141,1	157,8	179,3	187,2	217,0	176,4	173,9	243,2
<i>Behozatal: Szovjetunióból</i> .....	..	100,0	125,2	162,7	191,2	229,4	237,0	160,5	173,9	383,2	313,4
Csehszlovákiából .....	..	100,0	109,8	173,8	245,9	235,1	226,3	189,7	185,9	265,5	263,9
Lengyelországból .....	..	100,0	204,5	237,6	221,3	185,6	166,5	175,0	153,9	232,2	217,9
Ausztriából .....	..	100,0	91,8	56,0	92,8	82,1	131,8	441,7	112,0	127,2	102,9
Finnországból .....	..	100,0	50,9	107,7	65,9	96,3	121,0	191,5	248,0	293,5	206,3
Romániából .....	..	100,0	165,3	130,2	166,1	152,1	122,6	138,4	95,8	126,5	105,5
<b>5. Foglalkoztatottság</b>											
Népesség az év közepén .....	99,1	100,0	100,9	101,9	102,7	103,6	104,8	106,0	106,3	106,1	106,6
Foglalkoztatottak száma*	..	100,0	119,7	136,8	150,3	160,6	160,1	159,5	164,6	154,1	158,4
<i>Ebből: munkás és alkalmazott</i> .....	..	100,0	123,5	138,7	152,3	157,6	167,4	163,7	166,4	161,3	165,8
<i>Ebből: szocialista mezőgazdaság</i> .....	..	100,0	241,4	404,3	516,4	582,8	496,6	497,4	541,4	378,4	379,3

\* A mezőgazdaság magánszektora és az ipari tanulók nélkül.

**II. ERDŐLELTÁR  
ÉS MŰSZAKI LELETÁR**



### **Forrásmunkák:**

Magyar Statisztikai Évkönyv, 1920—1938.

Az erdőrendezési üzemtervek országos összesítője.

Az 1958/59. évi favágatási tervek (kezelés és üzemtervi ellátottság).

Az Országos Erdészeti Főigazgatóság út- és gépleltára.

### **Általános megjegyzések :**

Az 1920—1958-as adatsorokat tartalmazó táblázatok adatai általában az ország mindenkori területére vonatkoznak.

Az „Erdőterület” a művelési ágváltozási statisztikák, illetve a felszabadulás utáni években az év közepén végzett gazdajástrom összeírások adata. Így az itt szereplő erdőterület a mindenkor erdőként nyilvántartott területnek felel meg. Ez természetesen nem egyezik az erdészeti statisztikákban kimutatott összes területtel, amely az erdőgazdaság által művelt szántókat és az egyéb művelési ághoz tartozó területeket is tartalmazza. Az itt szereplő erdőterület az egyéb művelési ágak országosan nyilvántartott területével összegezve az ország mindenkor területét adja.

Viszont az erdőterületben évről-évre itt kimutatott változás nincs összefüggésben az év folyamán végzett új erdőtelepítésekkel, mert voltak évek, amikor az erdőtelepítésre juttatott területeket már az erdőtelepítés megtörténte előtt, a juttatáskor azonnal erdővé nyilvánították és a változást a gazda-lajstromon átvezették. A gyakoribb eset azonban, különösen 1952. előtt az volt, hogy a művelési ágváltozások bejelentése nem történt meg rendszeresen, az erdősítés már rég megtörtént és a terület a gazda-lajstromban még mindig az előző művelési ágnál szerepelt.

*Tulajdonjogi viszonyok:* A Magyar Népköztársaság Alkotmányának (1949. évi XX. törvény) 6. § a szerint: „Az egész nép vagyona az állam és a közületek tulajdona: a föld méhének kincsei, az erdők...” Ennek megfelelően 1949-től kezdve (5. és 6. sz. táblázat) az erdőterületet nem tulajdonjogcímeik szerint különítjük el, hanem használat szerint; aszerint, hogy az állam — mint az összes erdők tulajdonosa — kinek a használatába adta azt.

A közbirtokossági, vagy helyesebben erdőbirtokossági társulati erdők adatait a területi statisztikák 1949 óta elkülönítve nem tartalmazzák: 1957. előtt — a kezelés akkori szemléletének megfelelően — az állami erdőgazdaságok, 1957 után — a közbirtokossági erdők helyzetének jogi rendezése óta — a „községi szervek” adataival összevontan tárgyalják.

*Fajok:* az üzemtervek országos összesítőjének adatait tartalmazó táblázatokban (12—16. sz. táblákban) az üzemtervekben tárgyalt mintegy 120 fajt 23 fajra vontuk össze. Ennek során a magától értetődőkön kívül (szilek, juharok, stb.) az alábbi összevonásokat alkalmaztuk:

Kocsányos tölgyként tárgyaljuk — a tulajdonképpen kocsányos tölgyön kívül — a szlavan tölgyet és a későn virító tölgyet.

Egyéb tölgy címszó alatt a vörös tölgy, a molyhos tölgy, a magyar tölgy és a mocsár tölgy adatait vontuk össze.

Az amerikai kőrist, virágos kőrist, lepényfát, diót, fekete diót, gesztenyét, madár cseresznyét, a különböző vad meggyfákat, a különböző berkenyeféléket, vadalmát, vadkörtét, plátánt, ostorfát, vadgesztenyét, ezüsfát, csörgőfát, japán akácot, a tamariskát, eperfát, a nancsepert, tulipánfát, vasfát „egyéb kemény lomb” gyűjtőnéven foglaltuk össze.

A nemes nyárfélék közé soroltuk a kanadai, korai, késői, balzsamos és óriás-nyárat.

Hazai nyárként az összes többi nyárfélék, tehát a fehér nyár, szürke nyár, fekete nyár, tiszaháti nyár, rezgőnyár, jegenyenyár, stb. adatait tárgyaltuk.

Egyéb lágylombfélékhez a nyírt, a bálványfát, a csereszömörécét és a kinincset soroltuk.

*Eredet:* az üzemtervek nem minden faj adatait különítik el, mag és sarjeredetűre. A 12—16. sz. táblázatokban — a teljesség kedvéért — az eredet szerint meg nem osztott fajok közül a szilt, juhart, e yéb kemény lombot, a hársat és a fenyőféléket mageredetűnek, az égert és az egyéb lágylombot teljes egészében sarjeredetűnek tételeztük fel és így számítottuk az összesítő adatoknak mag- és sarjeredetűre való megosztását.

# 1. Az erdősültség alakulása

1921—1958-ig

Év	Népesség az év közepén, fő	Összes	Erdő	Erdősültség	
		terület, hektár		ha/1000 fő	%
1921	8 029 228	9 275 858	1 098 486	137	11,8
1923	8 173 026	9 292 789	1 092 473	134	11,8
1925	8 298 592	9 295 973	1 090 762	131	11,7
1926	8 382 656	9 294 700	1 091 296	130	11,8
1927	8 453 991	9 296 041	1 091 184	129	11,7
1928	8 519 636	9 300 535	1 095 687	129	11,8
1929	8 582 653	9 297 486	1 095 094	128	11,8
1930	8 649 292	9 303 609	1 096 081	127	11,8
1931	8 722 723	9 304 736	1 094 920	126	11,8
1932	8 784 763	9 304 537	1 095 799	125	11,8
1933	8 847 824	9 307 098	1 096 869	124	11,8
1934	8 919 288	9 306 084	1 096 393	123	11,8
1935	8 985 030	9 306 779	1 100 031	122	11,8
1936	9 045 675	9 307 140	1 100 873	122	11,8
1937	9 107 242	9 308 608	1 103 907	121	11,9
1938	9 167 081	9 308 560	1 106 883	121	11,9
1939	10 823 456	11 724 508	1 954 735	181	16,7
1940	10 856 418*	11 722 893	1 958 169	180	16,7
1941	14 683 323**	17 128 951	3 551 719	242	20,7
1942	14 806 604	17 112 465	3 540 585	239	20,7
1946	9 024 395	9 304 908	1 125 129	125	12,1
1947	9 078 625	9 299 477	1 126 080	124	12,1
1948	9 157 620	9 299 481	1 135 219	124	12,2
1949	9 247 130	9 298 996	1 165 892	126	12,5
1950	9 333 812	9 298 996	1 165 892	125	12,5
1951	9 418 468	9 298 996	1 165 317	124	12,5
1952	9 497 979	9 298 996	1 172 625	123	12,6
1953	9 584 612	9 303 140	1 248 759	130	13,4
1954	9 690 394	9 303 140	1 248 759	129	13,4
1955	9 805 023	9 303 156	1 257 391	128	13,5
1956	9 832 601	9 303 140	1 263 146	128	13,6
1957	9 814 700	9 303 140	1 271 581	129	13,7
1958	9 857 000	9 303 140	1 272 473	129	13,7

\* = 1939. évvégi adat

\*\* = 1941. I. 31-én.

## 2. Az erdőszültség alakulása országrészenként

1923—1958-ig

Év	Dunántúl			Alföld			Észak-Magyarország		
	Összes	Erdő-	Erdő-	Összes	Erdő-	Erdő-	Összes	Erdő-	Erdő-
	terület, hektár	sültségi %	sültségi %	terület, hektár	sültségi %	sültségi %	terület, hektár	sültségi %	sültségi %
1923	3 679 886	593 091	16,1	4 215 770	182 649	4,3	1 397 133	316 733	22,7
1925	3 680 258	591 572	16,1	4 217 127	180 570	4,3	1 398 588	318 620	22,8
1926	3 679 017	592 201	16,1	4 216 961	180 569	4,3	1 398 722	318 526	22,8
1927	3 681 895	594 796	16,1	4 216 918	180 374	4,3	1 397 228	316 014	22,6
1928	3 681 402	595 824	16,1	4 221 206	182 705	4,3	1 397 927	317 158	22,7
1929	3 679 666	594 458	16,2	4 219 323	183 837	4,4	1 398 497	316 799	22,6
1930	3 684 386	595 603	16,2	4 215 064	182 925	4,3	1 404 159	317 553	22,6
1931	3 685 472	594 329	16,2	4 215 330	183 101	4,3	1 403 934	317 490	22,6
1932	3 688 355	594 309	16,1	4 211 556	182 963	4,4	1 404 626	318 527	22,7
1933	3 691 135	595 269	16,1	4 211 127	183 313	4,4	1 404 836	318 287	22,6
1934	3 691 994	594 945	16,1	4 209 263	183 283	4,4	1 404 827	318 165	22,7
1935	3 690 942	595 779	16,1	4 211 106	186 043	4,4	1 404 731	318 209	22,7
1936	3 691 306	596 975	16,2	4 211 115	185 776	4,4	1 404 719	318 122	22,6
1937	3 691 485	597 627	16,2	4 211 290	187 822	4,5	1 405 833	318 458	22,7
1938	3 691 437	599 378	16,2	4 211 294	189 087	4,5	1 405 829	318 418	22,6
1946	3 678 122	608 563	16,5	4 233 612	199 114	4,7	1 393 174	317 452	22,8
1947	3 671 678	607 540	16,5	4 233 963	200 430	4,7	1 393 836	318 110	22,8
1948	3 669 756	607 502	16,6	4 237 957	212 822	5,0	1 391 768	314 895	22,6
1949	3 670 254	611 648	16,7	4 291 667	241 840	5,6	1 337 075	312 404	23,4
1950	3 670 315	611 662	16,7	4 291 703	241 753	5,6	1 336 978	312 477	23,4
1951	3 670 315	613 822	16,7	4 291 703	243 767	5,7	1 336 978	307 728	23,0
1952	3 669 568	622 595	17,0	4 294 292	249 234	5,8	1 335 136	300 796	22,5
1953	3 673 481	650 506	17,7	4 288 423	280 654	6,5	1 340 545	317 599	23,7
1954	3 650 232	639 342	17,5	4 310 981	291 300	6,7	1 341 927	318 117	23,7
1955	3 642 233	643 945	17,7	4 337 149	315 355	7,3	1 323 742	298 091	22,5
1956	3 650 752	657 809	18,0	4 333 078	307 874	7,1	1 319 310	297 463	22,5
1957	3 649 935	654 926	17,9	4 333 895	317 573	7,3	1 319 310	299 082	22,7
1958	3 646 841	651 349	17,9	4 338 213	322 709	7,4	1 318 086	298 415	22,6

### 3. Erdősültség megyénként

1958. VI. 30-án

Megnevezés	Népesség az év közepén*	Összes	Erdő-	Erdősültség		
		terület, hektár		ha/1000 fő*	%	
Dunántúl	Baranya .....	362 543	440 645	65 566	181	14,9
	Fejér .....	295 776	414 443	26 765	90	6,5
	Győr .....	370 207	405 215	51 819	140	12,8
	Komárom .....	220 539	261 700	84 716	384	32,4
	Somogy .....	363 939	594 848	116 867	321	19,6
	Tolna .....	268 459	348 683	25 684	96	7,4
	Vas .....	282 958	336 587	72 912	258	21,7
	Veszprém .....	340 752	519 228	126 670	372	24,4
	Zala .....	265 639	325 492	80 350	302	24,7
	Összesen .....	2 770 812	3 646 841	651 349	235	17,9
Alföld	Bács .....	586 959	855 499	97 463	166	11,4
	Békés .....	469 532	572 271	12 539	27	2,2
	Csongrád .....	430 544	431 211	15 715	37	3,6
	Hajdú .....	499 228	621 844	35 886	72	5,8
	Pest .....	2 278 605	711 867	114 184	50	16,0
	Szabolcs .....	558 084	590 413	37 427	67	6,3
	Szolnok .....	449 805	555 108	9 495	21	1,7
	Összesen .....	5 272 757	4 338 213	322 709	61	7,4
Észak	Borsod .....	630 711	695 353	146 483	232	21,1
	Heves .....	315 880	396 372	106 028	336	26,7
	Nógrád .....	214 639	226 361	45 904	214	20,3
	Összesen .....	1 161 230	1 318 086	298 415	257	22,6
Magyarország összesen		9 204 799	9 303 140	1 272 473	138	13,7

\* Az 1949. jan. 1-i népszámlálás adatai szerint.

#### 4. Az erdőterület megoszlása tulajdonjogcímek szerint

1928—1943-ig

Év	Magán	Kincs-tári	Községi és törvényhatósági	Alapítványi	Egyházi	Hítbizományi	Közbirtokossági	Részvénytársasági	Összes erdőterület
	tulajdonban lévő erdőterület az összes erdőterület százalékában								
1928 .....	47,8	4,2	5,6	1,9	13,4	14,6	11,3	1,2	100,0
1931 .....	45,9	4,4	5,4	2,6	13,6	14,8	12,0	1,3	100,0
1932 .....	45,5	5,1	5,4	2,7	13,7	14,3	12,0	1,3	100,0
1933 .....	45,5	5,2	5,4	2,8	13,6	14,2	11,9	1,4	100,0
1934 .....	45,1	5,2	5,4	2,8	13,8	14,2	12,1	1,4	100,0
1935 .....	44,9	5,2	5,5	2,7	13,8	14,4	12,2	1,3	100,0
1936 .....	44,4	5,2	5,4	3,0	13,7	14,6	12,3	1,4	100,0
1937 .....	44,1	5,4	5,5	3,0	13,6	14,7	12,3	1,4	100,0
1938 .....	44,1	4,6	5,7	3,7	13,6	14,7	12,2	1,4	100,0
1939 .....	36,5	19,7	4,8	2,3	9,2	9,0	12,7	5,8	100,0
1940 .....	37,6	19,5	4,8	1,9	9,2	8,8	12,5	5,7	100,0
1941 .....	33,2	16,0	16,2	1,4	6,1	5,4	17,9	3,8	100,0
1942 .....	32,5	15,6	16,4	2,3	6,2	5,5	17,6	3,9	100,0
1943 .....	30,3	19,5	14,3	2,4	6,3	6,0	17,7	3,5	100,0

## 5. Az erdőterület megoszlása használat szerint

1949—1958-ig

Év	Állami erdőgazdaságok	Állami gazdaságok és vállalatok	Termelőszövetkezetek	Községi szervek	Egyéni gazdaságok	Összesen
	használatában lévő erdőterület					
<i>Hektárban</i>						
1949 .....	1 038 427	5 179	—	23 018	99 268	1 165 892
1950 .....	1 038 427	6 388	2 244	22 961	95 872	1 165 892
1951 .....	1 019 149	14 387	5 755	33 952	92 074	1 165 317
1952 .....	1 023 637	17 494	12 488	42 642	76 364	1 172 625
1953 .....	1 075 889	14 732	18 933	62 438	76 767	1 248 759
1954 .....	1 088 550	25 638	15 214	33 700	85 657	1 248 759
1955 .....	1 088 259	27 611	16 830	35 686	89 005	1 257 391
1956 .....	1 083 309	34 225	23 793	33 590	88 229	1 263 146
1957 .....	1 092 999	35 538	12 747	31 687	98 610	1 271 581
1958 .....	935 141	36 250	15 115	189 792	96 175	1 272 473
<i>Az összes terület százalékában</i>						
1949 .....	89,1	0,4	—	2,0	8,5	100,0
1950 .....	89,1	0,5	0,2	2,0	8,2	100,0
1951 .....	87,5	1,2	0,5	2,9	7,9	100,0
1952 .....	87,3	1,5	1,1	3,6	6,5	100,0
1953 .....	86,2	1,2	1,5	5,0	6,1	100,0
1954 .....	87,2	2,1	1,2	2,7	6,8	100,0
1955 .....	86,5	2,2	1,3	2,9	7,1	100,0
1956 .....	85,8	2,7	1,9	2,6	7,0	100,0
1957 .....	85,9	2,8	1,0	2,5	7,8	100,0
1958 .....	73,5	2,8	1,2	14,9	7,6	100,0

\* Az állami erdőgazdaságok és a községi szervek használatában lévő terület 1958. évi változása a kezelési erdők helyzetének jogi rendezésével függ össze.

## 6. Az erdőterület megoszlása használat szerint

Megyénként, 1958. VI. 30-án

Megnevezés	Állami erdőgazdaságok	Állami gazdaságok és vállalatok	Termelőszövetkezetek	Községi szervek	Egyéni gazdaságok	Összesen
Baranya .....	50 090	1 767	562	12 000	1 147	65 566
Fejér .....	20 804	1 712	625	2 478	1 146	26 765
Győr .....	37 341	2 190	544	5 413	6 331	51 819
Komárom .....	75 349	4 135	247	4 152	833	84 716
Somogy .....	89 209	3 041	855	17 001	6 761	116 867
Tolna .....	18 149	1 911	807	2 135	2 682	25 684
Vas .....	44 995	1 027	1 436	8 783	16 671	72 912
Veszprém .....	95 385	3 756	1 020	19 596	6 913	126 670
Zala .....	53 229	1 526	557	12 947	12 091	80 350
Bács .....	85 103	1 861	1 095	1 087	8 317	97 463
Békés .....	8 540	1 990	632	183	1 194	12 539
Csongrád .....	12 752	845	351	1 346	421	15 715
Hajdú .....	26 018	1 574	543	5 428	2 323	35 886
Pest .....	78 707	3 623	1 254	24 969	5 631	114 184
Szabolcs .....	22 581	2 828	1 500	3 916	6 602	37 427
Szolnok .....	6 045	865	1 269	476	840	9 495
Borsod .....	96 885	702	1 046	35 474	12 376	146 483
Heves .....	80 981	374	199	22 297	2 177	106 028
Nógrád .....	32 978	523	573	10 111	1 719	45 904
Magyarország összesen	935 141	36 250	15 115	189 792	96 175	1 272 473

## 7. A fafajösszetétel alakulása

1922—1958-ig

Év	Tölgy	Bükk	Cser	Akác	Egyéb kemény	Egyéb lomb	Fenyő	Összes erdőterület
	erdők területe az összes erdőterület százalékában							
1922 ....	52,7	..	..	..	..	43,2	4,1	100,0
1923 ....	52,9	..	..	..	..	43,1	4,0	100,0
1924 ....	53,1	..	..	..	..	42,6	4,3	100,0
1925 ....	52,6	..	..	..	..	42,8	4,6	100,0
1926 ....	51,4	..	..	..	..	43,9	4,7	100,0
1927 ....	50,3	..	..	..	..	44,9	4,8	100,0
1928 ....	48,9	..	..	..	..	46,0	5,1	100,0
1929 ....	46,9	..	..	..	..	47,8	5,3	100,0
1930 ....	45,2	..	..	..	..	49,5	5,3	100,0
1931 ....	44,0	..	..	..	..	50,6	5,4	100,0
1932 ....	41,2	..	..	..	..	53,1	5,7	100,0
1933 ....	40,0	..	..	..	..	54,1	5,9	100,0
1934 ....	38,9	..	..	..	..	55,1	6,0	100,0
1935 ....	38,5	..	..	..	..	55,5	6,0	100,0
1936 ....	37,5	..	..	..	..	56,4	6,1	100,0
1937 ....	36,4	..	..	..	..	57,6	6,0	100,0
1938 ....	31,8	11,9	18,3	16,8	7,2	8,0	6,0	100,0
1939 ....	26,0	27,6	11,6	10,9	5,5	5,7	12,7	100,0
1940 ....	25,6	28,5	11,1	11,3	5,2	5,8	12,5	100,0
1941 ....	20,4	31,2	7,6	7,1	5,4	5,7	22,6	100,0
1942 ....	21,1	31,8	7,9	6,5	5,3	5,5	21,9	100,0
1943 ....	21,1	31,8	7,9	6,5	5,2	5,6	21,9	100,0
1948 ....	26,5	9,5	18,0	18,7	..	21,0	6,3	100,0
1958 ....	27,4	8,8	18,3	15,8	15,2	7,1	7,4	100,0



## 8. Az erdőterület megoszlása eredet szerint

1928—1958-ig

Év	Szál-	Sarj-	Összes erdőterület	Év	Szál-	Sarj-	Összes erdőterület
	erdők területe az összes erdőterület százalékában				erdők területe az összes erdőterület százalékában		
1928	58,8	41,2	100,0	1939	66,0	34,0	100,0
1929	58,8	41,2	100,0	1940	64,6	35,4	100,0
1931	58,8	41,2	100,0	1941	67,4	32,6	100,0
1932	58,8	41,2	100,0	1942	67,1	32,9	100,0
1933	58,8	41,2	100,0	1943	67,0	33,0	100,0
1934	58,8	41,2	100,0				
1935	58,4	41,6	100,0	1948	65,0	35,0	100,0
1936	58,4	41,6	100,0				
1937	57,9	42,1	100,0	1958	57,9	42,1	100,0
1938	58,9	41,1	100,0				

## 9. Az erdőterület megoszlása tulajdonjog és hasznosítás szerint

1948. végén

Megnevezés	Állami erdőgazdaságok		Egyéb állami tulajdonban	Községi és más tulajdonban	Összes erdőterület, hektár
	használatában	kezelésében			
	lévő erdőterület, hektár				
<b>Erdőterület</b>					
Erdősült terület .....	713 527	206 801	13 938	127 258	1 061 524
Erdősítendő tisztás .....	23 355	8 404	1 143	3 683	36 585
Felújítandó vágás .....	23 798	6 899	1 139	5 274	37 110
Összesen .....	760 680	222 104	16 220	136 215	1 135 219
<b>Erdőhöz tartozó egyéb terület</b>					
Termékeny .....	39 019	5 905	952	2 329	48 205
Terméketlen .....	14 286	2 828	568	662	18 344
<b>Fásításra kijelölt</b>					
Alföld- és kopár fásításra kijelölt terület* .....	15 861	11 729	1 999	17 417	47 006
Mindösszesen .....	829 846	242 566	19 739	156 623	1 248 774

\* Az alföld-fásítási és kopárfásítási törvény alapján összeállított kataszterek adata.

10. Az erdő és erdőhöz tartozó egyéb terület megoszlása hasznosítás szerint

1958. év végén

Elsődleges rendeltetés		Terület hektárban			
		Üzem-tervezett*	Összesen		
Az állami erdőgazdaságok használatában és kezelésében levő területek	A termelést közvetlenül szolgáló terület	Fa- (növedék) .....	termelés	989 116	1 024 687
		Mag- .....	7 954	8 243	
		Bot- vessző- .....	346	358	
		Csomete-, dugvány-, suháng- ..	2 971	3 459	
		Egészség- .....	4 911	5 089	
		Gát-, part-, mőtárgy- .....	880	912	
		Mező- .....	58	60	
		Talaj- .....	43 227	44 798	
		Természet- .....	2 845	2 948	
		Vad- .....	861	892	
		Kísérlet .....	1 635	1 694	
		Szántóföldi- .....	9 733	10 087	
		Kerti- és szőlő- .....	1 462	1 515	
		Réti széna- .....	8 724	9 041	
		Legelő fű- .....	7 922	8 210	
		Nád- .....	560	580	
	Hal- .....	275	285		
	Kő- .....	447	463		
	Kavics-, homok-, agyag- .....	507	525		
	Összesen .....	1 084 434	1 123 846		
A termelést közvetlenül szolgáló terület	Nyiladék .....	15 106	15 655		
	Ház, udvar .....	1 392	1 443		
	Rakodó, faraktár .....	338	350		
	Út, vasút .....	4 147	4 298		
	Tó, patak, folyó, csatorna .....	2 887	2 992		
Összesen .....	23 870	24 738			
A termelést nem szolgáló részletek .....		12 130	12 571		
Összesen .....		1 120 434	1 161 155		
Ebből	az állami erdőgazdaságok használatában ...	..	986 538		
	az állami erdőgazdaságok kezelésében .....	..	174 617		
	ebből: kiterjedtebb kezelésű .....	..	67 807		
	egyszerű kezelésű .....	..	106 810		
Egyéb erdő és erdőhöz tartozó terület .....		..	145 388		
Mindösszesen .....		1 120 434	1 306 543		

\* Az üzemtervi összesítők adata az 1957. XII. 31-i állapot szerint.

## 11. Az állami erdőgazdaságok használatában és kezelésében levő fa (növedék) termelésre kijelölt állományok jellemző adatai

Megnevezés		Mérték- egység	Adatok	
			az üzemtervezett*	a teljes területre
Fa- (növedék) termelésre kijelölt .....		terület ha	989 116	1 024 687
Eből ből	faállománnyal borított .....		914 117	947 824
	üres .....		75 000	76 863
Évi átl. véghasználati .....			15 078	15 621
Élőfakészlet összesen .....		1000 m <sup>3</sup>	110 490	113 805
Átlagnövedék összesen .....		1000 m <sup>3</sup>	2 979	3 086
Általános vágásérettségi kor .....		év	60,62	60,62

\* = 1957. XII. 31-i állapot

## 12. Az állami erdőgazdaságok használatában és kezelésében levő erdők fafaj összetétele

(Az 1957. XII. 31-i üzemtervi állapot alapján).

Fafaj	Eredet	Terület	Fatömeg	Folyó növedék
Kocsányos tölgy ...	mag	7,9	8,9	7,8
	sarj	1,9	2,1	2,1
	összesen	9,8	11,0	9,9
Kocsánytalan tölgy .	mag	6,6	8,0	6,1
	sarj	10,5	10,4	7,7
	összesen	17,1	18,4	13,8
Egyéb tölgy .....	mag	0,1	0,1	0,1
	sarj	0,4	0,3	0,1
	összesen	0,5	0,4	0,2
Tölgy együtt .....	mag	14,6	17,0	14,0
	sarj	12,8	12,8	9,9
	összesen	27,4	29,8	23,9
Cser .....	mag	10,3	13,2	9,7
	sarj	8,0	8,0	6,2
	összesen	18,3	21,2	15,9
Bükk .....	mag	6,9	11,6	6,4
	sarj	1,9	2,0	1,1
	összesen	8,8	13,6	7,5

Fafaj	Eredet	Terület	Fatömeg	Folyó növedék
		az összes erdők százalékában		
Gyertyán .....	mag	5,1	5,0	4,8
	sarj	5,5	4,9	5,6
	összesen	10,6	9,9	10,4
Magas kőris .....	mag	1,4	1,2	1,4
	sarj	0,4	0,4	0,5
	összesen	1,8	1,6	1,9
Akác .....	mag	5,6	3,2	7,1
	sarj	10,2	5,2	12,7
	összesen	15,8	8,4	19,8
Szil .....	összesen	0,6	0,6	0,7
Juhar .....	összesen	0,7	0,4	0,4
Egyéb kemény .....	összesen	1,5	0,9	1,3
Hárs .....	összesen	1,0	1,2	1,0
Éger .....	összesen	1,2	1,4	1,4
Nemes nyár .....	mag	1,6	1,5	3,9
	sarj	0,1	0,1	0,1
	összesen	1,7	1,6	4,0
Hazai nyár .....	mag	0,9	0,8	1,3
	sarj	1,2	1,2	2,3
	összesen	2,1	2,0	3,6
Nyár együtt .....	mag	2,5	2,3	5,2
	sarj	1,3	1,3	2,4
	összesen	3,8	3,6	7,6
Fűz .....	mag	0,3	0,3	0,6
	sarj	0,4	0,5	0,9
	összesen	0,7	0,8	1,5
Egyéb lágy lomb ..	összesen	0,4	0,3	0,3
Lucfenyő .....	összesen	0,8	0,7	0,8
Jegenyefenyő .....	összesen	—	—	—
Vörösfenyő .....	összesen	0,1	0,1	0,1
Erdeifenyő .....	összesen	4,4	4,2	4,2
Feketefenyő .....	összesen	1,8	1,3	1,3
Egyéb fenyő .....	összesen	0,3	—	—
Fenyő együtt		7,4	6,3	6,4
Mindösszesen .....		100,0	100,0	100,0

### 13. Az állami erdőgazdaságok használatában és kezelésében levő erdők korosztály összetétele

(Az 1957. XII. 31-i üzemtervi állapot alapján).

Korosztály	Eredet	Terület	Fatömeg	Folyó növedék
		az összes erdők százalékában		
1—10	mag	13,9	0,9	6,3
	sarj	7,9	1,2	7,5
	összesen	21,8	2,1	13,8
11—20	mag	11,0	4,8	15,1
	sarj	9,7	4,6	12,6
	összesen	20,7	9,4	27,7
21—30	mag	6,9	5,9	10,7
	sarj	7,0	6,3	8,9
	összesen	13,9	12,2	19,6
31—40	mag	5,2	6,5	7,2
	sarj	6,3	7,2	6,1
	összesen	11,5	13,7	13,3
41—60	mag	11,2	20,1	12,7
	sarj	7,6	11,0	4,9
	összesen	18,8	31,1	17,6
61—80	mag	6,1	14,9	5,3
	sarj	2,8	5,1	0,9
	összesen	8,9	20,0	6,2
81—100	mag	2,4	6,7	1,3
	sarj	0,6	1,1	0,1
	összesen	3,0	7,8	1,4
100—	mag	1,2	3,4	0,4
	sarj	0,2	0,3	—
	összesen	1,4	3,7	0,4
Együtt	mag	57,9	63,2	59,0
	sarj	42,1	36,8	41,0
	összesen	100,0	100,0	100,0

# 14. Az állami erdőgazdaságok használatában és kezelésében levő erdők fafaj- és korosztály összetétele

## a) Terület

(Az 1957. XII. 31-ig üzemtervezett erdők adatai.)

Fafaj	Eredet	éves állományok területe, hektár									Összesen hektár
		1-10	11-20	21-30	31-40	41-60	61-80	81-100	100-		
Kocsányos tölgy	mag	21 164	9 348	6 970	6 255	19 348	7 398	1 481	344	72 308	
	sarj	2 199	2 415	2 896	3 566	4 180	1 188	202	91	16 737	
	összes	23 363	11 763	9 866	9 821	23 528	8 586	1 683	435	89 045	
Kocsánytalan tölgy	mag	12 499	9 225	5 589	6 185	13 472	7 469	3 435	2 623	60 497	
	sarj	10 800	14 093	13 506	17 283	26 689	10 614	2 311	633	95 929	
	összes	23 299	23 318	19 095	23 468	40 161	18 083	5 746	3 256	156 426	
Egyéb tölgy	mag	567	124	179	240	160	88	16	64	1 438	
	sarj	193	441	501	554	827	555	276	123	3 470	
	összes	760	565	680	794	987	643	292	187	4 908	
Tölgy együtt	mag	34 230	18 697	12 738	12 680	32 980	14 955	4 932	3 031	134 243	
	sarj	13 192	16 949	16 903	21 403	31 696	12 357	2 789	847	116 136	
	összes	47 422	35 646	29 641	34 083	64 676	27 312	7 721	3 878	250 379	
Cser	mag	15 343	13 369	10 065	10 260	24 814	14 046	4 986	1 634	94 517	
	sarj	7 994	11 020	11 675	14 578	18 642	7 447	1 525	323	73 204	
	összes	23 337	24 389	21 740	24 838	43 456	21 493	6 511	1 957	167 721	
Bükk	mag	5 594	7 558	5 140	4 281	13 804	1 3614	8 028	4 839	62 858	
	sarj	819	2 229	2 538	3 557	5 382	2 177	467	139	17 308	
	összes	6 413	9 787	7 678	7 838	19 186	15 791	8 495	4 978	80 166	
Gyertyán	mag	5 294	8 426	6 965	6 483	11 285	5 690	1 663	557	46 363	
	sarj	6 034	10 941	9 365	10 804	10 238	2 438	378	112	50 310	
	összes	11 328	19 367	16 330	17 287	21 523	8 128	2 041	669	96 673	
Magas kőrös	mag	3 530	2 965	2 066	1 004	1 742	812	412	207	12 738	
	sarj	722	763	834	789	531	148	34	4	3 825	
	összes	4 252	3 728	2 900	1 793	2 273	960	446	211	16 563	

Fafaj	Eredet	éves állományok területe, hektár										Összesen hektár
		1—10	11—20	21—30	31—40	41—60	61—80	81—100	100—			
Akác	mag	16 062	23 743	8 974	1 576	832	125	28	4	51 344		
	sarj	36 336	37 754	15 752	2 520	627	60	6	3	93 058		
	összes	52 398	61 497	24 726	4 096	1 459	185	34	7	144 402		
	összes	1 402	1 189	1 130	984	708	246	45	28	5 732		
	összes	3 179	774	583	565	679	401	233	229	6 643		
Egyéb kemény lomb	összes	4 703	3 045	2 386	1 652	1 588	443	80	21	13 918		
	összes	1 262	1 516	1 283	1 367	1 774	1 058	291	87	8 638		
	összes	2 064	2 533	2 867	1 749	1 405	395	71	4	11 088		
	mag	7 426	5 078	1 941	274	56	7	—	—	14 782		
	sarj	214	296	65	47	37	—	—	—	659		
Nemes nyár	összes	7 640	5 374	2 006	321	93	7	—	—	15 441		
	mag	3 310	2 415	1 382	761	272	78	1	—	8 219		
	sarj	2 893	3 731	2 967	1 244	326	41	2	1	11 205		
Hazai nyár	összes	6 203	6 146	4 349	2 005	598	119	3	1	19 424		
	mag	10 736	7 493	3 323	1 035	328	85	1	—	23 001		
	sarj	3 107	4 027	3 032	1 291	363	41	2	1	11 864		
Nyár együtt	összes	13 843	11 520	6 355	2 326	691	126	3	1	34 865		
	mag	983	831	509	192	213	47	17	—	2 792		
	sarj	983	1 204	646	460	176	40	—	—	3 509		
Fűz	összes	1 966	2 035	1 155	652	389	87	17	—	6 301		
	összes	824	1 167	740	573	376	65	2	1	3 748		
	összes	2 431	1 286	939	720	1 629	280	20	1	7 306		
Egyéb lágy lomb	összes	66	42	32	14	29	3	3	1	190		
	összes	349	142	74	93	329	68	12	1	1 068		
	összes	15 166	7 063	4 591	2 360	6 003	3 584	1 151	321	40 239		
	összes	6 959	1 822	1 697	2 213	3 066	695	50	10	16 512		
	Feketefenyő											

Fafaj	Eredet	éves állományok területe, hektár										Összesen hektár
		1—10	11—20	21—30	31—40	41—60	61—80	81—100	100—			
Egyéb fenyő Fenyő együtt	összes	140	939	451	175	255	4	1.	—	1 965		
		25 111	11 294	7 784	5 575	11 311	4 634	.1 237	334	67 280		
Mindösszesen		199 504	189 487	127 298	105 378	171 494	81 324	27 227	12 405	914 117		
Ebből	mag sarj	127 429	100 900	62 946	47 654	102 058	56 156	21 953	10 971	530 067		
		72 075	88 587	64 352	57 724	69 436	25 168	5 274	1 434	384 050		

b) Élőfakészlet

(Az 1957. XII. 31-ig üzemtervezett erdők adatai.)

Fafaj	Eredet	éves állományok élőfakészlete, 1000 m <sup>3</sup>										Összesen 1000 m <sup>3</sup>
		1—10	11—20	21—30	31—40	41—60	61—80	81—100	100—			
Kocsányos tölgy	mag sarj összes	71,5	437,5	712,8	1 060,5	4 608,6	2 298,9	517,9	125,8	9 833,4		
		26,8	120,8	355,5	583,0	918,8	300,1	51,3	14,2	2 370,5		
Kocsánytalan tölgy	mag sarj összes	98,3	558,3	1 068,3	1 643,5	5 527,4	2 598,9	569,2	140,0	12 203,9		
		74,9	359,9	494,6	887,8	2 901,7	2 138,3	1 110,3	851,2	8 818,7		
Egyéb tölgy	mag sarj összes	117,8	587,9	1 243,3	2 128,0	4 407,5	2 312,7	556,4	182,7	11 536,3		
		192,7	947,8	1 737,9	3 015,8	7 309,2	4 451,0	1 666,7	1 033,9	20 355,0		
Tölgy együtt	mag sarj összes	1,2	5,6	12,6	22,6	23,0	15,5	3,0	12,4	95,9		
		1,4	8,5	18,9	34,3	75,7	68,6	39,0	20,8	267,2		
Cser	mag sarj összes	2,6	14,1	31,5	56,9	98,7	84,1	42,0	33,2	363,1		
		147,6	803,0	1 220,0	1 970,9	7 533,3	4 452,6	1 631,2	989,4	18 748,0		
Cser	mag sarj összes	146,0	717,2	1 617,7	2 745,3	5 402,0	2 681,4	646,7	217,7	14 174,0		
		293,6	1 520,2	2 837,7	4 716,2	12 935,3	7 134,0	2 277,9	1 207,1	32 922,0		
Cser	mag sarj összes	88,7	505,4	922,0	1 508,1	5 356,6	4 055,6	1 629,4	478,1	14 543,9		
		80,2	429,3	1 034,3	1 891,0	3 262,2	1 710,3	386,2	94,2	8 887,7		
Cser	mag sarj összes	168,9	934,7	1 956,3	3 399,1	8 618,8	5 765,9	2 015,6	572,3	23 431,6		



Fafaj	Eredet	éves állományok előfakészlete, 1000m <sup>3</sup>										Összesen 1000 m <sup>3</sup>
		1-10	11-20	21-30	31-40	41-60	61-80	81-100	100-			
Bükk	mag	35,3	188,3	341,5	559,2	2 948,2	4 135,7	2 791,8	1 779,8	12 779,8		
	sarj	9,5	92,5	211,0	404,1	827,3	476,7	129,1	41,7	2 191,9		
	összes	44,8	280,8	552,5	963,3	3 775,5	4 612,4	2 920,9	1 821,5	14 971,7		
Gyertyán	mag	33,0	242,5	474,4	746,8	1 991,8	1 426,4	479,9	148,7	5 543,5		
	sarj	83,0	470,9	892,2	1 482,0	1 842,5	560,3	82,0	24,0	5 436,9		
	összes	116,0	713,4	1 366,6	2 228,8	3 834,3	1 986,7	561,9	172,7	10 980,4		
Magas kőris	mag	30,8	134,2	218,6	165,3	418,5	252,6	108,3	69,4	1 397,7		
	sarj	8,5	45,6	106,0	108,5	104,4	36,5	7,5	1,1	418,1		
	összes	39,3	179,8	324,6	273,8	522,9	289,1	115,8	70,5	1 815,8		
Akác	mag	294,6	1 708,5	1 076,5	250,5	148,6	28,7	4,9	1,0	3 513,3		
	sarj	848,4	2 496,9	1 859,7	384,5	113,3	14,7	1,2	0,7	5 719,4		
	összes	1 143,0	4 205,4	2 936,2	635,0	261,9	43,4	6,1	1,7	9 232,7		
Szil	összes	15,4	60,2	147,4	185,2	165,3	68,5	16,1	8,5	666,6		
	Juhar	14,3	30,7	52,0	68,7	107,5	85,1	65,0	69,0	492,3		
	Egyéb kemény lomb	35,0	126,9	227,4	190,1	268,3	101,2	27,1	10,5	986,5		
	Hárs	16,4	81,8	136,3	212,5	395,8	319,5	96,7	29,5	1 288,5		
	Éger	43,0	238,9	487,0	338,2	332,4	93,8	8,2	1,3	1 542,8		
Nemes nyár	mag	160,6	707,6	627,1	118,0	18,3	1,7	—	—	1 633,3		
	sarj	5,5	27,0	12,6	12,0	11,4	—	—	—	68,5		
	összes	166,1	734,6	639,7	130,0	29,7	1,7	—	—	1 701,8		
Hazai nyár	mag	32,0	214,8	272,7	215,6	85,4	25,5	0,4	0,1	846,5		
	sarj	62,7	334,4	485,5	384,6	95,3	11,3	0,7	0,5	1 375,0		
	összes	94,7	549,2	758,2	600,2	180,7	36,8	1,1	0,6	2 221,5		
Nyár együtt	mag	192,6	922,4	899,8	333,6	103,7	27,2	0,4	0,1	2 479,8		
	sarj	68,2	361,4	498,1	396,6	106,7	11,3	0,7	0,5	1 443,5		
	összes	260,8	1 283,8	1 397,9	730,2	210,4	38,5	1,1	0,6	3 923,3		

Fafaj	Eredet	éves állományok előfakészlete, 1000 m <sup>3</sup>										Összesen 1000 m <sup>3</sup>
		1—10	11—20	21—30	31—40	41—60	61—80	81—100	100—			
Fűz	mag	36,5	103,5	106,6	52,0	43,8	6,1	0,4	—	—	—	348,9
	sarj	34,5	178,4	174,6	142,5	42,3	7,1	0,1	—	—	—	579,5
	összes	71,0	281,9	281,2	194,5	86,1	13,2	0,5	—	—	—	928,4
Egyéb lágylomb	összes	9,8	58,8	73,1	79,2	55,5	14,5	4,1	2,6	—	—	297,6
	Lucfenyő	5,7	49,4	86,9	128,2	419,2	92,2	9,1	0,5	—	—	791,2
	Jegenyefenyő	0,1	1,9	3,2	2,8	6,6	0,8	1,3	0,4	—	—	17,1
Vörösfenyő	összes	1,1	6,1	7,8	19,7	93,4	24,9	5,3	0,7	—	—	159,0
	Erdői fenyő	57,9	291,4	478,1	429,4	1 556,6	1 225,1	481,2	126,3	—	—	4 646,0
	Fekete fenyő	7,9	57,5	137,8	333,2	625,0	190,4	17,1	4,4	—	—	1 373,3
Egyéb fenyő	összes	0,4	5,8	7,4	4,1	4,4	0,8	0,3	—	—	—	23,2
	Fenyő együtt	73,1	412,1	721,2	917,4	2 705,2	1 534,2	514,3	132,3	—	—	7 009,8
	Mindösszesen	2 344,4	10 409,4	13 497,4	15 132,2	34 275,2	22 100,0	8 631,3	4 100,1	—	—	110 490,0
Ebből:	mag	1 013,3	5 319,5	6 543,7	7 160,3	22 186,6	16 493,4	7 365,5	3 716,3	—	—	69 798,6
	sarj	1 331,1	5 089,9	6 953,7	7 971,9	12 088,6	5 606,6	1 265,8	383,8	—	—	40 691,4

c) Folyó növedék  
(Az 1957. XII. 31-ig üzemtervezett erdők adatai.)

Fafaj	Eredet	éves állományok folyó növedéke, m <sup>3</sup>										Összesen m <sup>3</sup>
		1—10	11—20	21—30	31—40	41—60	61—80	81—100	100—			
Kocsányos tölgy	mag	16 224	47 517	43 025	36 818	96 560	29 059	3 990	688	—	—	273 881
	sarj	6 010	12 027	17 266	17 000	17 219	2 206	212	17	—	—	71 957
	összes	22 234	59 544	60 291	53 818	113 779	31 265	4 202	705	—	—	345 838
Kocsánytalan tölgy	mag	17 550	39 184	30 408	31 841	58 443	25 613	8 110	3 015	—	—	214 164
	sarj	25 504	57 113	58 431	56 195	60 510	12 683	1 059	158	—	—	271 653
	összes	43 054	96 297	88 839	88 036	118 953	38 296	9 169	3 173	—	—	485 817

Fafaj	Eredet	éves állományok folyó növedéke, m <sup>3</sup>										100—	Összesen m <sup>3</sup>
		1—10	11—20	21—30	31—40	41—60	61—80	81—100					
Egyéb tölgy	mag	361	603	652	842	461	127	23	6	3 075			
	sarj	267	859	1 103	1 101	1 170	250	33	2	4 785			
	összes	628	1 462	1 755	1 943	1 631	377	56	8	7 860			
Tölgy együtt	mag	34 135	87 304	74 085	69 501	155 464	54 799	12 123	3 709	491 120			
	sarj	31 781	69 999	76 800	74 296	78 899	15 139	1 304	177	348 395			
	összes	65 916	157 303	150 885	143 797	234 363	69 938	13 427	3 886	839 515			
Cser	mag	18 959	54 916	53 959	51 655	101 911	46 742	11 659	1 973	341 774			
	sarj	17 253	42 781	49 648	49 303	46 059	10 060	716	147	215 967			
	összes	36 212	97 697	103 607	100 958	147 970	56 802	12 375	2 120	557 741			
Bükk	mag	7 964	25 724	29 097	26 493	65 216	45 826	17 551	6 117	223 988			
	sarj	1 833	8 540	9 642	8 794	6 663	2 393	202	33	38 100			
	összes	9 797	34 264	38 739	35 287	71 879	48 219	17 753	6 150	262 088			
Gyertyán	mag	7 165	29 602	33 599	32 807	46 669	16 497	2 831	398	169 568			
	sarj	15 083	46 901	48 008	49 253	31 398	3 625	258	16	194 642			
	összes	22 248	76 503	81 607	82 060	78 167	20 122	3 089	414	364 210			
Magas kőris	mag	6 548	14 999	12 972	5 570	8 232	2 481	532	187	51 521			
	sarj	1 830	4 359	5 147	3 284	1 884	186	10	—	16 700			
	összes	8 378	19 358	18 119	8 854	10 116	2 667	542	187	68 221			
Akác	mag	62 961	136 602	41 775	4 734	1 278	135	6	6	247 497			
	sarj	166 624	198 182	72 847	7 863	1 497	96	8	7	447 124			
	összes	229 585	334 784	114 622	12 597	2 775	231	14	13	694 621			
Szil	összes	2 951	6 477	7 768	5 562	2 735	613	79	20	26 205			
	Juhar	3 108	2 981	2 642	2 116	1 597	552	172	164	13 332			
	Egyéb kemény lomb	7 636	13 437	12 064	6 417	4 820	791	70	4	45 239			
Hárs	összes	3 487	8 048	7 057	5 598	6 063	2 668	469	81	33 471			
	Éger	6 862	16 221	15 675	6 431	4 136	553	55	3	49 936			

Fafaj	Eredet	Éves állományok folyó növedéke, m <sup>3</sup>										Összesen m <sup>3</sup>
		1—10	11—20	21—30	31—40	41—60	61—80	81—100	100—			
Nemes nyár	mag	35 291	66 164	32 021	3 035	245	2	—	—	—	136 758	
	sarj	1 095	2 654	643	376	189	—	—	—	—	4 957	
	összes	36 386	68 818	32 664	3 411	434	2	—	—	—	141,715	
Hazai nyár	mag	6 840	19 097	12 934	5 158	1 096	55	1	—	—	45 181	
	sarj	12 672	31 474	24 260	9 769	994	51	2	—	—	79 222	
	összes	19 512	50 571	37 194	14 927	2 090	106	3	—	—	124 403	
Nyár együtt	mag	42 131	85 261	44 955	8 193	1 341	57	1	—	—	181 939	
	sarj	13 767	34 128	24 903	10 145	1 183	51	2	—	—	84 179	
	összes	55 898	119 389	69 858	18 338	2 524	108	3	—	—	266 118	
Fűz	mag	6 995	9 327	3 338	706	500	131	—	—	—	20 997	
	sarj	7 121	15 589	5 584	1 499	200	13	—	—	—	30 006	
	összes	14 116	24 916	8 922	2 205	700	144	—	—	—	51 003	
Egyéb lágy lomb Lucfenyő Jegenyefenyő Vörösfenyő Erdei fenyő Feketefenyő Egyéb fenyő Fenyő együtt Mindösszesen	összes	1 540	4 922	3 009	1 647	471	16	4	—	—	11 609	
	összes	1 612	6 010	6 683	5 097	7 965	846	53	17	—	28 283	
	összes	29	262	259	137	167	7	6	1	—	868	
	összes	271	721	562	591	1 513	182	20	11	—	3 871	
	összes	14 044	39 391	34 268	15 891	29 087	10 283	1 972	298	—	145 234	
	összes	2 137	7 648	9 829	13 094	11 424	1 757	77	7	—	45 973	
	összes	79	527	452	175	70	7	1	—	—	1 311	
	összes	18 172	54 559	52 053	34 985	50 226	13 082	2 129	334	—	225 540	
	összes	485 906	970 859	686 627	466 852	618 542	216 506	50 181	13 376	—	3 508 849	
	Ebből:	mag	222 212	529 237	375 364	254 337	446 052	184 374	47 622	12 993	—	2 072 191
sarj		263 694	441 622	311 263	212 515	172 490	32 132	2 559	383	—	1 436 658	

**15. Az állami erdőgazdaságok tulajdonában és kezelésében levő erdők hektáronkénti élőfakészlete**  
(Az 1957. XII. 31-i állapot alapján.)

Fafaj	Eredet	éves állományok hektáronkénti élőfakészlete, m <sup>3</sup>									Összes erdők ha-kénti élőfa- készlete m <sup>3</sup>
		1—10	11—20	21—30	31—40	41—60	61—80	81—100	100—		
Kocsányos tölgy	mag	3,4	46,1	102,3	169,5	238,2	310,7	350,0	365,6	136,0	
	sarj	12,2	50,0	122,8	163,5	219,8	252,6	254,0	156,0	141,6	
	összes	4,2	47,5	108,2	167,3	234,9	302,6	338,2	321,8	137,0	
Kocsánytalan tölgy	mag	6,0	39,0	88,5	143,5	215,4	286,2	323,2	324,5	145,8	
	sarj	10,9	41,7	92,1	123,1	165,1	217,9	240,8	288,6	120,2	
	összes	8,3	40,6	91,0	128,5	182,0	246,1	290,0	317,5	130,1	
Egyéb tölgy	mag	2,1	45,2	70,4	94,2	143,8	176,1	187,5	193,7	66,7	
	sarj	7,3	19,3	37,7	61,9	91,5	123,6	141,3	169,1	77,0	
	összes	3,4	25,0	46,3	71,7	100,0	130,8	143,8	177,5	74,0	
Tölgy együtt	mag	4,3	42,9	95,8	155,4	228,4	297,7	330,7	326,4	139,7	
	sarj	11,1	42,3	95,7	128,3	170,4	217,0	231,9	257,0	122,0	
	összes	6,2	42,6	95,7	138,4	200,0	261,2	295,0	311,2	131,5	
Cser	mag	5,8	37,8	91,6	147,0	215,9	288,7	326,7	292,6	153,8	
	sarj	10,0	39,0	88,6	129,7	175,0	229,6	253,2	291,6	121,4	
	összes	7,2	38,3	90,0	136,9	198,3	268,3	309,5	292,4	139,7	
Bükk	mag	6,3	24,9	66,4	130,6	213,6	303,8	347,7	367,8	*203,3	
	sarj	11,6	41,5	83,1	113,6	153,7	219,0	276,4	300,0	126,6	
	összes	7,0	28,7	72,0	122,9	196,8	292,1	343,8	365,9	186,7	
Gyertyán	mag	6,2	28,8	68,1	115,2	176,5	250,6	288,6	266,9	119,6	
	sarj	13,8	43,0	95,3	137,2	180,0	229,8	216,9	214,3	108,1	
	összes	10,2	36,8	83,7	128,9	178,1	244,4	275,3	258,1	113,5	

Fafaj	Eredet	éves állományok hektáronkénti előíráskészlete, m <sup>3</sup>										100—	Összes erdők ha-kénti előíráskészlete m <sup>3</sup>
		1—10	11—20	21—30	31—40	41—60	61—80	81—100	100—				
Magas kőrös	mag	8,7	45,3	105,8	164,6	240,2	311,0	262,8	335,3	109,7			
	sarj	11,8	59,8	127,0	137,5	196,6	246,6	220,6	275,0	109,3			
	összes	9,2	48,2	111,9	152,7	230,0	301,1	259,6	334,1	109,6			
Akác	mag	18,3	72,0	120,0	158,9	178,6	229,6	175,0	250,0	68,4			
	sarj	23,3	66,1	118,1	152,6	180,7	245,0	200,0	233,3	61,5			
	összes	21,8	68,4	118,7	155,0	179,5	234,6	179,4	242,8	63,9			
Szil	összes	11,0	50,6	130,4	188,2	233,4	278,5	357,7	303,6	116,3			
	Juhar	4,5	39,7	89,2	121,6	158,3	212,2	279,0	301,3	74,1			
	Egyéb kemény lomb	7,4	41,7	95,3	115,1	169,0	228,4	338,7	500,0	70,9			
	Hárs	13,0	54,0	106,2	155,4	223,1	302,0	332,3	339,0	149,1			
	Éger	20,8	94,3	169,9	193,4	236,6	237,5	115,5	325,0	139,1			
	Nemes nyár	21,6	139,3	323,1	430,7	326,8	242,8	—	—	110,5			
Hazai nyár	sarj	25,7	91,2	193,8	255,3	308,1	—	—	103,9				
	összes	21,7	136,7	318,9	405,0	319,4	242,8	—	110,2				
	mag	9,7	88,9	197,3	283,3	314,0	326,9	400,0	—	103,0			
Nyár együtt	sarj	21,7	89,6	163,6	309,2	292,3	275,6	350,0	500,0	122,7			
	összes	15,3	89,4	174,3	299,4	302,2	309,2	366,7	600,0	114,4			
	mag	17,9	123,1	270,8	322,3	316,2	320,0	400,0	—	107,8			
Fűz	sarj	22,0	89,7	164,3	307,2	293,9	275,6	350,0	500,0	121,7			
	összes	18,8	111,4	220,0	313,9	304,5	305,6	366,7	600,0	112,5			
	mag	37,1	124,5	209,4	270,8	205,6	129,8	23,5	—	125,0			
Fűz	sarj	36,6	148,2	270,3	309,8	240,3	177,5	—	—	165,1			
	összes	36,1	138,5	243,5	298,3	221,3	151,7	29,4	—	147,3			

Fafaj	Eredet	éves állományok hektáronkénti előfakészlete, m³									Összes erdők ha-kénti előfakészlete m³
		1-10	11-20	21-30	31-40	41-60	61-80	81-100	100-		
Egyéb lágylomb	összes	11,9	50,4	98,8	138,2	147,6	223,1	—	—	—	79,4
Lucfenyő	összes	2,3	38,4	92,5	178,1	257,3	329,3	455,0	500,0	500,0	108,3
Jegenyefenyő	összes	1,5	45,2	100,0	200,0	227,6	266,7	433,0	400,0	400,0	90,0
Vörösfenyő	összes	3,2	43,0	105,4	211,8	283,9	366,2	441,7	700,0	700,0	148,9
Erdeifenyő	összes	3,8	41,2	104,1	181,9	259,3	341,8	418,1	393,5	393,5	115,5
Feketefenyő	összes	1,1	31,6	81,2	150,6	203,8	274,0	342,0	440,0	440,0	83,2
Egyéb fenyő	összes	2,9	61,8	164,1	234,3	172,5	200,0	300,0	—	—	118,1
Fenyő együtt	összes	2,9	36,5	92,7	164,6	239,2	331,1	415,8	396,1	396,1	104,2
Mindösszesen		11,8	54,9	106,0	143,6	200,0	271,8	317,0	330,5	330,5	120,9
Ebből	mag	8,0	52,7	104,0	150,3	217,4	293,7	335,5	338,7	338,7	131,7
	sarj	18,5	57,5	108,1	138,1	174,1	222,8	240,0	267,6	267,6	106,0

**16. Az állami erdőgazdaságok használatában és kezelésében levő erdők hektáronkénti folyó növedéke**  
(Az 1957. XII. 31-i üzemtervi állapot alapján)

Fafaj	Eredet	éves állományok hektáronkénti folyó növedéke, m³									Összes erdők ha-kénti folyó növedéke m³
		1-10	11-20	21-30	31-40	41-60	61-80	81-100	100-		
Kocsányos tölgy	mag	0,8	5,1	6,2	5,9	5,0	3,9	2,7	2,0	2,0	3,8
	sarj	2,7	5,0	6,0	4,8	4,1	1,9	1,0	1,9	1,9	4,3
	összes	1,0	5,1	6,1	5,5	4,8	3,6	2,5	1,6	1,6	3,9
Kocsánytalan tölgy	mag	1,4	4,2	5,4	5,1	4,3	3,4	2,4	1,1	1,1	3,5
	sarj	2,4	4,1	4,3	3,3	2,3	1,2	0,5	0,2	0,2	2,8
	összes	1,8	4,1	4,7	3,8	3,0	2,1	1,6	1,0	1,0	3,1
Egyéb tölgy	mag	0,6	4,9	3,6	3,5	2,9	1,4	1,4	0,1	0,1	2,1
	sarj	1,4	1,9	2,2	2,0	1,4	0,5	0,1	—	—	1,4
	összes	0,8	2,6	2,6	2,4	1,7	0,6	0,2	0,1	0,1	1,6

Fafaj	Eredet	éves állományok hektáronkénti folyó növedéke, m <sup>3</sup>										100—	Összes erdők ha-kénti folyó növedéke m <sup>3</sup>
		1—10	11—20	21—30	31—40	41—60	61—80	81—100	100—				
Tölgy együtt	mag	1,0	4,7	5,8	5,5	4,7	3,7	2,5	1,2	3,7	1,2	3,7	
	sarj	2,4	4,1	4,5	3,5	2,5	1,2	0,5	0,2	3,0	0,2	3,0	
	összes	1,4	4,4	5,1	4,2	3,6	2,6	1,7	1,0	3,4	1,0	3,4	
Cser	mag	1,2	4,1	5,4	5,0	4,1	3,3	2,3	1,2	3,6	1,2	3,6	
	sarj	2,2	3,9	4,3	3,4	2,5	1,4	0,5	0,5	3,0	0,5	3,0	
	összes	1,6	4,0	4,8	4,1	3,4	2,6	1,9	1,1	3,3	1,1	3,3	
Bükk	mag	1,4	3,4	5,7	6,2	4,7	3,4	2,2	1,3	3,6	1,3	3,6	
	sarj	2,2	3,8	3,8	2,5	1,2	1,1	0,4	0,2	2,2	0,2	2,2	
	összes	1,5	3,5	5,0	4,5	3,7	3,1	2,1	1,2	3,3	1,2	3,3	
Gyertyán	mag	1,4	3,5	4,8	5,1	4,1	2,9	1,7	0,7	3,7	0,7	3,7	
	sarj	2,5	4,3	5,1	4,6	3,1	1,5	0,7	0,1	3,9	0,1	3,9	
	összes	2,0	4,0	5,0	4,8	3,6	2,5	1,5	0,6	3,8	0,6	3,8	
Magas kőris	mag	1,9	5,1	6,3	5,5	4,7	3,1	1,3	0,9	4,0	0,9	4,0	
	sarj	2,5	5,7	6,2	4,2	3,5	1,3	0,3	—	4,4	—	4,4	
	összes	2,0	5,2	6,2	4,9	4,4	2,8	1,2	0,9	4,1	0,9	4,1	
Akác	mag	3,9	5,8	4,7	3,0	1,5	1,1	0,2	1,5	4,8	1,5	4,8	
	sarj	4,6	5,2	4,6	3,1	2,4	1,6	1,3	2,3	4,8	2,3	4,8	
	összes	4,4	5,4	4,6	3,1	1,9	1,2	0,4	1,9	4,8	1,9	4,8	
Szil Juhar Egyéb kemény lomb Hárs Éger	összes	2,1	5,4	6,9	5,7	3,9	2,5	1,7	0,7	4,6	0,7	4,6	
	összes	1,0	3,9	4,5	3,7	2,4	1,4	0,7	0,7	2,0	0,7	2,0	
	összes	1,6	4,4	5,1	3,9	3,0	1,8	0,9	0,2	3,3	0,2	3,3	
	összes	2,8	5,3	5,5	4,1	3,4	2,5	1,6	0,9	3,9	0,9	3,9	
	összes	3,3	6,4	5,5	3,7	2,9	1,4	0,8	0,8	4,5	0,8	4,5	
	összes	3,3	6,4	5,5	3,7	2,9	1,4	0,8	0,8	4,5	0,8	4,5	



Fafaj	Eredet	éves állományok hektáronkénti folyó növedéke, m <sup>3</sup>										Összes erdők ha-kénti folyó növedéke, m <sup>3</sup>
		1-10	11-20	21-30	31-40	41-60	61-80	81-100	100-			
Nemes nyár	mag	4,8	13,0	16,5	11,1	4,4	0,3	—	—	—	—	9,3
	sarj	5,1	9,0	9,9	8,0	5,1	—	—	—	—	—	7,5
	összes	4,8	12,8	16,3	10,6	4,7	0,3	—	—	—	—	9,2
Hazai nyár	mag	2,1	7,9	9,4	6,8	4,0	0,7	1,0	—	—	—	5,5
	sarj	4,4	8,4	8,2	7,9	3,0	1,2	1,0	—	—	—	7,1
	összes	3,1	8,2	8,6	7,4	3,5	0,9	1,0	—	—	—	6,4
Nyár együtt	mag	3,9	11,4	13,5	7,9	4,1	0,7	1,0	—	—	—	7,9
	sarj	4,4	8,5	8,2	7,9	3,3	1,2	1,0	—	—	—	7,1
	összes	4,0	10,4	11,0	7,9	3,7	0,9	1,0	—	—	—	7,6
Fűz	mag	7,1	11,2	6,6	3,7	2,3	2,8	—	—	—	—	7,5
	sarj	7,2	12,9	8,6	3,3	1,1	0,3	—	—	—	—	8,6
	összes	7,2	12,2	7,7	3,4	1,8	1,7	—	—	—	—	8,1
Egyéb lágy lomb	összes	1,9	4,2	4,1	2,9	1,3	0,2	2,0	—	—	—	3,1
	Lucfenyő	0,7	4,7	7,1	7,1	4,9	3,0	2,7	17,0	—	—	3,9
	Jegenyefenyő	0,4	6,2	8,1	9,8	5,8	2,3	2,0	1,0	—	—	4,6
	Vörösfenyő	0,8	5,1	7,6	6,4	4,6	2,7	1,7	11,0	—	—	3,6
	Erdői fenyő	0,9	5,6	7,5	6,7	4,8	2,9	1,7	0,9	—	—	3,6
	Feketeftenyő	0,3	4,2	5,8	5,9	3,7	2,5	1,5	0,7	—	—	2,8
	Egyéb fenyő	0,6	0,6	1,0	1,0	0,3	1,8	1,0	—	—	—	0,7
	Fenyő együtt	0,7	4,8	6,7	6,3	4,4	2,8	1,7	1,0	—	—	3,4
	Mindösszesen	2,4	5,1	5,4	4,4	3,6	2,7	1,8	1,1	—	—	3,8
	Ebből:	mag	1,7	5,2	6,0	5,3	4,4	3,3	2,2	1,2	—	—
sarj		3,7	5,0	4,8	3,7	2,5	1,3	0,5	0,3	—	—	3,7

## 17. Erdőfeltárás

Év	Az 1945. óta épített feltáró pályák hosszúsága, km	
	erdei út	erdei vasút
1945	—	—
1946	—	—
1947	3,0	7,8
1948	28,2	0,9
1949	21,9	—
1950	32,3	0,7
1951	21,7	34,7
1952	46,5	8,0
1953	28,5	5,2
1954	36,3	0,7
1955	49,7	—
1956	22,5	4,2
1957	49,3	—
1958	147,6*	—
1945—58. összes	487,5	62,2

\* Gyűjtőút is.

## 18. Az erdőgazdaságok gépleltár-adatai

1958. XII. 31-én

		Darab		
Az erdőművelés gépei	Univerzál traktorok teljes felszereléssel	Zetor 25—K .....	48	
		Maulwurf RS-08 ..	16	
		Maulwurf RS-09 ...	15	
		U-3 .....	3	
		RS-04 .....	1	
		Motorrobot .....	2	
		Traktoreke .....	266	
	Csemetekiemelő eke .....	116		
	Suhángkiemelő eke .....	25		
	Öntöző szivattyú gépcsoport	102		
	Motoros permetező-porozógép	8		
	Csemetetillettógép .....	83		
	Csemetecsomagoló .....	31		
Csemetegödőrőfúró .....	43			
A fatermelés gépei	Motoros láncfűrészek	Benzin- motoros	MRP .....	449
		Druzsba .....	108	
		BLK .....	3	
		Egyéb .....	2	
		Együtt .....	562	
		Elektro- motoros	ERP .....	196
	ES-300 .....	7		
	Egyéb .....	2		
	Együtt .....	205		
	Összesen .....	767		
	Áram- fejlesztő	NV-750/2 .....	191	
	Egyéb .....	9		
	Fűrész láncélesítő	Motoros .....	162	
Kézi .....	81			
Lehúzó csörlő, 1 tonnás ..	95			
Kéregző gép, „Játke” .....	3			
Építőipari gépek	Dumper .....	5		
	Trailer: TL-12 .....	2		
	Grader: D-241 .....	2		
	Kompresszor .....	6		
	Kőtörő .....	7		
	Uthenger .....	2		
	Betonkeverő .....	1		

		Darab		
A közeltés és szállítás gépei	Közeltítő traktorok	Láncfalpas	SZ-80-as .....	22
			SZ-80-as tolólemezzel	16
			DT-413 .....	71
		Zetor .....	2	
		Egyéb .....	3	
		Együtt .....	114	
	Kerekcs	Zetor Super .....	8	
		G-35 vontató .....	137	
		G-35 normál .....	41	
		G-35 félláncfalpas ..	20	
		Egyéb .....	6	
		Együtt .....	212	
	Pótkocsik	3 tonnás közúti .....	409	
3 tonnás rönkszállító ..		55		
6 tonnás rönkszállító ..		209		
0.5 tonnás utánfutó ..		137		
Egyéb .....		25		
Kötél- pályák	Lasso-Cable .....	3		
	Küpfér .....	1		
	Egyéb .....	1		
Unimog .....	1			
Rönkközeltítő kerékpár ...	59			
Király-féle csuszda (fm) ..	4 940			
Motoros csörlő .....	37			
Autódaru .....	7			
Szállító-szalag .....	15			
Tehergépkocsi .....	120			
Vontatóhajó .....	2			
Uszály .....	14			
Komp .....	3			
Motorcsónak .....	33			
Fagyártm. term. gépei	Szalagfűrész .....	289		
	Kőrfűrész .....	110		
Munkás- szállások	Lakó- kocsi	2 személyes ....	110	
	8 személyes ...	43		
	Tanyahajó, 30 személyes	5		

## 19. Az erdőleltár és műszaki leltár fontosabb adatai erdőgazdaságonként

a) Kezelés és üzemtervi ellátottság  
1958. X. 1.-i állapot

Sorszám	Erdőgazdaság	Az erdőgazdaság területe, hektár							
		Összesen	ebből						
			állami erdő	kiterjedt	egyszerű	10 évre érvényes	zárójegyzőkönyves	üzemterv nincs*	
								kezelésű társulati erdő	üzemtervvel rendelkezik
1	Dunaártéri .....	38 751	36 456	634	1 661	25 819	10 727	2 205	5,7
2	Tolnamegyei ....	21 608	19 741	69	1 798	13 245	7 361	1 002	4,6
3	Mecseki .....	65 980	53 266	513	12 201	30 605	23 575	11 800	17,9
4	Észak-somogyi ...	30 035	25 898	245	3 892	7 078	21 970	987	3,3
5	Középsomogyi ..	34 208	29 182	142	4 884	12 183	20 993	1 032	3,0
6	Délsomogyi .....	44 519	38 766	198	5 555	8 677	31 942	3 900	8,8
7	Észak-zalai .....	35 374	28 926	1 331	5 117	16 358	15 856	3 160	8,9
8	Délzalai .....	32 720	26 960	557	5 203	4 171	27 682	867	2,6
9	Szombathelyi ...	28 571	25 268	784	2 519	21 140	6 552	879	3,1
10	Sárvári .....	25 809	22 478	595	2 736	9 854	12 908	3 047	11,8
11	Tanulmányi ....	16 314	13 690	998	1 626	15 289	885	140	0,9
12	Kisalföldi .....	30 206	26 866	2 350	990	7 971	20 011	2 224	7,4
13	Magasbakonyi ...	41 639	37 729	788	3 122	19 343	20 037	2 259	5,4
14	Keszthelyi .....	35 473	29 020	1 024	5 429	16 496	16 505	2 472	7,0
15	Balatonfelvidéki .	44 829	34 276	4 062	6 491	23 624	15 082	6 123	13,7
16	Vértesi .....	47 781	44 990	485	2 306	29 793	17 271	717	1,5
17	Pilisi .....	39 466	34 517	4 518	431	28 495	10 512	459	1,2
18	Mezőföldi .....	22 236	21 345	748	143	12 873	9 080	283	1,3
19	Budapesti .....	39 598	34 088	4 919	591	10 190	27 694	1 714	4,3
20	Gödöllői .....	22 272	18 900	58	3 314	12 505	8 196	1 571	7,1
21	Börzsönyi .....	37 953	30 094	2 895	4 964	32 514	5 431	8	—
22	Cserháti .....	41 933	31 943	3 450	6 540	14 138	27 135	660	1,6
23	Mátrai .....	60 054	42 745	10 011	7 298	27 697	30 718	1 639	2,7
24	Nyugatbükki ...	42 159	37 021	3 165	1 973	25 753	11 067	5 339	12,7
25	Keletbükki .....	80 846	70 143	4 905	5 798	45 941	28 514	6 391	7,9
26	Zemplénhegyeségi	53 004	31 690	14 173	7 141	18 686	32 547	1 771	3,3
27	Nyírségi .....	25 859	23 484	—	2 375	11 256	11 872	2 731	10,6
28	Hajdusági .....	34 017	29 364	4 090	563	6 660	14 237	13 120	38,6
29	Békésmegyei ...	9 091	8 991	100	—	6 545	2 546	—	—
30	Csongrádmegyei .	14 085	14 068	—	17	13 590	199	296	2,1
31	Kiskunsági .....	57 566	57 503	—	63	18 916	33 424	5 226	9,1
32	Szolnokmegyei ..	7 199	7 130	—	69	5 731	393	1 075	14,9
Összesen .....		1161 155	986 538	67 807	106 810	553 136	522 922	85 097	7,3

\* Az állami és kezelési erdők együttes területére vonatkoztatva. (Az egyéb nem állami erdők nélkül.)

## b) Üzemek

1958. X. 1-i állapot

Sorszám	Erdőgazdaság	Az erdészetek		Az erdészkerületek		Csemetekertek területe	
		száma db	átlagos területe ha	száma db	átlagos területe	összesen	ebből: állandó
1	Dunaártéri .....	9	4 051	76	480	161	157
2	Tolnamegyei .....	5	3 948	46	429	60	56
3	Mecseki .....	11	4 842	138	386	116	109
4	Észak-somogyi .....	8	3 237	79	328	77	60
5	Középsomogyi .....	7	4 169	89	328	57	45
6	Délsomogyi .....	8	4 846	95	408	101	88
7	Északzalai .....	7	4 132	75	386	36	15
8	Délzalai .....	7	3 851	73	369	36	11
9	Szombathelyi .....	5	5 054	70	361	50	50
10	Sárvári .....	6	3 746	63	357	49	30
11	Tanulmányi .....	4	3 423	45	304	36	32
12	Kisalföldi .....	5	5 373	84	320	156	139
13	Magasbakonyi .....	8	4 716	109	346	74	65
14	Keszthelyi .....	6	4 837	63	461	54	48
15	Balatonfelvidéki .....	10	3 428	87	394	90	70
16	Vértesi .....	10	4 499	102	441	109	94
17	Pilisi .....	9	3 835	84	411	39	30
18	Mezőföldi .....	5	4 269	60	356	101	68
19	Budapesti .....	10	3 409	87	392	209	162
20	Gödöllői .....	5	3 780	48	394	100	82
21	Börzsönyi .....	10	3 009	70	430	25	25
22	Cserháti .....	9	3 549	81	394	50	50
23	Mátrai .....	12	3 562	119	359	91	91
24	Nyugatbükki .....	9	4 113	87	426	100	100
25	Keletbükki .....	15	4 676	140	501	132	127
26	Zemplénhegységi .....	11	2 881	98	323	90	88
27	Nyírségi .....	7	3 355	69	340	258	200
28	Hajdusági .....	10	2 936	87	338	256	239
29	Békésmegyei .....	3	2 997	28	321	155	127
30	Csongrádmegyei .....	5	2 814	48	293	110	106
31	Kiskunsági .....	12	4 792	110	522	258	189
32	Szolnokmegyei .....	5	1 426	29	246	223	167
Összesen .....		253	3 899	2 539	389	3 459	2 920

c) Üzemek, feltártság

1958. X. 1-i állapot

Sorszám	Erdőgazdaság	Fogat- és egyéb üzemek száma	Fogatlétszám		Mezőgazdasá- gilag művelt terület		Az erdőgazdaság tulajdonában levő feltárópályák hosszúsága km			
			össze- sen	a vastag- fa 1000 m <sup>2</sup> -ére	össze- sen ha	1 fogatra ha/db	Maka- dám- utak	Föld- utak	Erdei vasutak	
									760 mm	600 mm
			darab							
1	Dunaártéri .....	1	95	0,8	444	4,7	—	9,6	50,2	—
2	Tolnamegyei .....	—	49	1,0	944	19,3	8,3	0,6	8,0	—
3	Mecseki .....	1	142	1,1	1 003	7,1	43,4	3,3	—	33,7
4	Észak-somogyi .....	—	53	0,8	452	8,5	5,6	—	—	6,5
5	Középsomogyi .....	—	60	0,8	290	4,8	12,7	22,9	9,7	—
6	Délsomogyi .....	1	78	0,8	255	3,3	—	—	18,0	3,0
7	Északzalai .....	1	83	1,3	105	1,3	1,9	—	37,3	—
8	Délzalai .....	1	74	1,1	80	1,1	5,3	7,4	65,6	—
9	Szombathelyi .....	1	46	0,9	208	4,5	12,9	57,0	—	—
10	Sárvári .....	—	28	0,6	91	3,3	17,2	28,0	—	—
11	Tanulmányi .....	3	23	1,2	77	3,3	31,3	21,9	—	—
12	Kisalföldi .....	—	53	0,9	134	2,5	—	—	—	—
13	Magasbakonyi .....	2	75	0,9	249	3,3	4,3	12,6	23,0	40,0
14	Keszthelyi .....	1	72	1,3	196	2,7	—	—	—	—
15	Balatonfelvidéki .....	—	67	1,4	305	4,6	20,0	38,3	—	—
16	Vértesi .....	1	79	0,7	289	3,7	31,0	2,0	—	—
17	Pilisi .....	1	64	0,9	343	5,4	63,4	26,2	30,9	—
18	Mezőföldi .....	—	45	1,3	345	7,7	13,5	—	—	—
19	Budapesti .....	—	54	1,7	176	3,3	—	—	15,0	—
20	Gödöllői .....	2	27	0,8	307	11,4	1,5	33,5	8,0	—
21	Börzsönyi .....	2	58	1,2	391	6,7	28,2	13,6	26,0	86,0
22	Cserháti .....	—	40	1,1	137	3,4	7,2	—	—	—
23	Mátrai .....	3	63	1,0	425	6,7	49,9	135,2	40,4	—
24	Nyugatbükki .....	3	43	0,5	154	3,6	36,2	23,8	35,2	7,4
25	Keletbükki .....	3	105	0,8	363	3,5	69,3	26,7	41,4	—
26	Zemplénhegységi .....	4	111	1,6	467	4,2	50,5	399,4	11,0	—
27	Nyírségi .....	2	26	0,7	60	2,3	—	—	—	—
28	Hajdúsági .....	2	66	1,0	18	0,3	—	—	—	—
29	Békés megyei .....	2	19	1,2	163	8,6	1,0	—	—	—
30	Csongrád megyei .....	—	29	1,2	159	5,5	—	—	—	—
31	Kiskunsági .....	1	87	2,5	300	3,4	—	4,5	—	—
32	Szolnok megyei .....	—	44	0,8	237	5,4	—	—	—	—
Összesen .....		38	1 958	1,0	9 167	4,7	514,6	866,5	419,7	176,6

d) Gépleltár (1958. XII. 31-én), gépesítés

Sorszám	Erdőgazdaság	Motoros láncfűrész, db			Géppel termelt fatömeg		Szalag- fűrész, db	Kör-
		benzin	elektro- mos	össze- sen	összesen m <sup>3</sup> 1	% <sup>2</sup>		
1	Dunaártéri .....	45	29	74	60 502	45,1	11	3
2	Tolnamegyei .....	12	—	12	15 535	31,8	10	1
3	Mecseki .....	46	18	64	37 530	29,8	28	6
4	Észak-somogyi .....	12	3	15	16 013	22,9	8	4
5	Középsomogyi .....	10	8	18	15 597	17,8	8	2
6	Délsomogyi .....	13	7	20	17 128	17,2	13	12
7	Északzalai .....	16	7	23	13 642	16,5	7	2
8	Délzalai .....	16	8	24	19 948	23,4	6	2
9	Szombathelyi .....	16	5	21	15 523	24,3	7	7
10	Sárvári .....	12	3	15	18 794	35,1	7	4
11	Tanulmányi .....	16	8	24	12 802	49,8	4	—
12	Kisalföldi .....	17	1	18	15 150	24,4	6	3
13	Magasbakonyi .....	21	8	29	20 546	23,8	7	5
14	Keszthelyi .....	21	7	28	17 937	26,1	7	3
15	Balatonfelvidéki .....	13	2	15	10 627	22,1	6	4
16	Vé rtesi .....	38	24	62	65 153	50,6	19	—
17	Pilisi .....	16	3	19	16 195	21,2	6	5
18	Mezőföldi .....	12	2	14	2 972	7,8	4	3
19	Budapest .....	6	2	8	8 109	17,7	15	—
20	Gödöllői .....	11	2	13	8 125	20,2	9	3
21	Börzsönyi .....	28	7	35	19 364	37,3	14	2
22	Cserhádi .....	10	5	15	6 820	14,5	5	1
23	Mátrai .....	35	7	42	22 645	33,3	10	5
24	Nyugatbükki .....	22	6	28	18 164	21,1	5	2
25	Keletbükki .....	41	20	61	46 557	36,2	10	10
26	Zemplénhegységi .....	35	3	38	34 548	47,4	10	9
27	Nyírségi .....	1	7	8	7 359	16,5	12	4
28	Hajdúsági .....	8	2	10	6 170	9,5	8	—
29	Békésmegyei .....	6	—	6	2 501	11,8	7	3
30	Csongrádmegyei .....	—	—	—	—	—	7	—
31	Kiskunsági .....	5	1	6	585	1,0	11	3
32	Szolnokmegyei .....	2	—	2	—	—	2	2
	Összesen .....	562	205	767	572 541	26,6	289	110

<sup>1</sup> = 1957/58. gazdasági évben.

<sup>2</sup> = Az összes véghasználati és gyérítési fatömeg %-ában.

**20. A faipar fontosabb gépeinek életkor szerinti megoszlása  
1958. évben**

Életkor	Keret- fűrész	Furnir-		Prés	Faipari csucs- eszterga	Hasító szalag- fűrész	Gőzgép
		hámozó	hasító				
életkor szerinti megoszlása az egyes géptípusok összesen %-ában							
0— 1 évig	3,8	—	—	9,1	—	28,6	—
2— 3 "	19,2	18,2	—	—	7,7	—	—
4— 5 "	1,9	9,1	—	—	—	—	—
6—10 "	3,8	18,2	20,0	—	—	—	—
11—15 "	5,8	—	—	—	15,4	—	—
16—20 "	1,9	36,3	20,0	54,5	15,4	28,5	—
21—25 "	—	9,1	—	9,1	7,7	—	—
26—30 "	3,8	—	—	9,1	7,7	14,3	—
31—35 "	13,6	—	—	—	7,7	14,3	11,8
36—40 "	21,2	9,1	—	18,2	15,4	14,3	—
41—45 "	5,8	—	20,0	—	7,6	—	11,8
46—50 "	21,2	—	—	—	—	—	29,4
51 felett	3,8	—	40,0	—	15,4	—	47,0
Összesen	100,0	100,0	100,0	100,0	100,0	100,0	100,0
Átlagos életkor év	27,7	14,5	37,0	21,6	30,3	24,1	50,9
A működő gé- pek összes db száma .....	52,0	11,0	5,0	11,0	13,0	14,0	17,0





### III. ERDŐMŰVELÉS

1851

1866

#### **Forrásmunkák :**

Magyar Statisztikai Évköny 1920—1958.

Az állami erdőgazdaságok, megyei tanácsok és fásítók statisztikai beszámolójelentései. A MÁLLERD Központ statisztikai jelentései (1948, 1949).

#### **Általános megjegyzések :**

„Erdőfelújítás”-on azt a tevékenységet értjük, amellyel a régi erdő helyén természetes, vagy mesterséges úton újból erdőt létesítünk.

„Új erdőtelepítés”-en és „Fásítás”-on pedig az olyan területen végzett erdősítő munkát értjük, ahol azelőtt nem állt erdő. (Erdő általában a 0,1 ha-nál nagyobb területű fásítás, ha az egyébként megfelel az erdő fogalmának).

Az erdőfelújítással tehát nem jár együtt a művelési ág megváltozása, mert hiszen erdő helyére telepítünk erdőt. Az új erdőtelepítéssel azonban együttjár a művelési ág megváltozása, vagyis az erdősült terület tényleges növekedése. A fásítások — a fasorok és facsoportok telepítésének kivételével — általában szintén az erdőterület növekedését és művelési ágváltozást eredményeznek.

Az „Állami erdőgazdaságok” adatai 1957. előtt — a kezelés akkori szemléletének megfelelően — az erdőgazdaságok kezelésében levő közbirtokossági erdőkben végzett erdőművelési munkákat is tartalmazzák. A különválasztás csak az 1957. év folyamán végrehajtott rendezés óta történik meg.

# 1. Erdei mag-, és tobozgyűjtés

(Állami erdőgazdaságok)

Megnevezés		Mérték egység	1954/55.	1955/56.	1956/57.	1957/58.	
Lombmagvak	Nagy magvak	Tölgy .....	q	3,072	126,364	1,515	25 657
		Cser .....	q	10 112	9 792	1 986	10 779
		Bükk .....	q	..	..	—	73
		Fekete dió .....	q	..	2 080	1 713	1 246
		Összesen .....	q	13 184	138 236	5 214	37 755
	Apró magvak	Kőris .....	kg	103 400	13 213	6 683	13 679
		Szil .....	kg	5 800	3 187	7 732	353
		Juhar .....	kg	52 300	47 054	32 639	33 261
		Akác .....	kg	334 100	51 666	24 301	15 499
		Egyéb kemény .....	kg	477 500	208 779	191 918	265 390
		Hárs .....	kg	25 000	20 890	19 850	29 942
		Hazai nyár .....	kg	1 700	2 352	1 861	1 364
		Egyéb lágy .....	kg	45 300	19 848	78 344	25 388
	Cserje .....	kg	37 300	25 344	21 126	16 185	
Összesen .....	kg	1 082 400	392 333	384 454	401 061		
Fenyőmagvak	Lucfenyő .....	kg	493	327	47	642	
	Jegenyefenyő .....	kg	..	2 343	418	1 535	
	Vörösfenyő .....	kg	213	36	274	901	
	Erdei fenyő .....	kg	5 061	15 237	9 929	6 394	
	Feketefenyő .....	kg	7 869	34 846	8 772	18 864	
	Egyéb fenyő .....	kg	2 436	3 375	967	6 216	
	Összesen .....	kg	16 072	56 164	20 407	34 651	
Toboz	Lucfenyő .....	q	..	7	—	4 088	
	Jegenyefenyő .....	q	..	86	30	18	
	Vörösfenyő .....	q	..	72	95	8	
	Erdei fenyő .....	q	..	13 266	14 257	5 168	
	Feketefenyő .....	q	..	11 320	3 757	6 107	
	Egyéb fenyő .....	q	..	918	158	167	
	Összesen .....	q	..	25 669	18 297	15 556	

Az 1949. őszén az országos mozgalomná szélesített tölgymakk gyűjtés eredményeként az akkori Erdőgazdasági Nemzeti Vállalatok üzemi gyűjtéssel 49.790 q, társadalmi gyűjtéssel 16.653 q, összesen tehát 66.443 q tölgymakkot gyűjtöttek be.

## 2. Csemetetermeléshez felhasznált erdei magvak

(Állami erdőgazdaságok)

Megnevezés		Menny. egység	1954/55.	1955/56.	1956/57.	1957/58.	
Lombmagvak	Nagy magvak	Tölgy .....	q	2 188	29 051	740	13 637
		Cser .....	q	2 448	851	720	2 728
		Bükk .....	q	..	..	—	30
		Fekete dió .....	q	..	705	371	268
		Összesen .....	q	4 636	30 607	1 831	16 663
	Apró magvak	Kőris .....	kg	107 600	11 610	6 505	7 834
		Szil .....	kg	5 600	3 127	5 406	365
		Juhar .....	kg	44 500	38 949	34 491	25 872
		Akác .....	kg	223 000	25 911	28 537	18 491
		Egyéb kemény .....	kg	258 600	141 191	122 584	118 563
		Hárs .....	kg	50 000	20 710	22 166	18 501
		Hazai nyár .....	kg	1 600	2 413	1 767	1 364
		Egyéb lágú .....	kg	80 300	5 648	6 726	5 977
		Cserje .....	kg	32 700	19 080	16 211	18 561
Összesen .....	kg	803 900	268 639	244 393	215 528		
Fenyőmagvak	Lucfenyő .....	kg	2 424	2 723	863	707	
	Jegenyefenyő .....	kg	..	2 456	74	476	
	Vörösfenyő .....	kg	952	302	817	880	
	Erdei fenyő .....	kg	7 849	7 001	8 380	7 390	
	Feketefenyő .....	kg	9 746	11 017	7 795	7 770	
	Egyéb fenyő .....	kg	1 248	4 605	1 469	2 825	
	Összesen ... ..	kg	22 219	28 104	19 398	20 048	

3. A csemetekertek területének megoszlása hasznosítás szerint  
(Állami erdőgazdaságok)

Megnevezés	1949.				1954.				1956.				1958.			
	összes	állandó	ideiglenes	összes terület, ha	állandó	ideiglenes	összes	%	állandó	ideiglenes	összes terület, ha	%	állandó	ideiglenes	összes terület, ha	%
Csemetekertek darab száma ..	1126	853	663	1516	865	820	1685	—	1017	563	1580	—	1017	563	1580	—
Lombesemete, cserje és gyökéres dugvány	..	676	176	852	1200	546	1746	22	919	324	1243	36	919	324	1243	36
Fenyőcsemete	..	208	121	329	301	121	422	9	275	83	358	10	275	83	358	10
Suháng, sorfa	..	392	60	452	456	77	533	11	415	47	462	13	415	47	462	13
Dugvány anyatelep	74	139	6	145	177	10	187	4	158	16	174	6	158	16	174	6
Hasznosított terület összesen	801	1415	363	1778	2134	754	2888	46	1767	470	2237	65	1767	470	2237	65
Zöld trágyázott terület	185	1512	179	1691	299	30	329	44	370	15	385	11	370	15	385	11
Ugarolt és üres terület	986	2927	542	3469	2640	800	3440	90	2553	509	3062	89	2553	509	3062	89
Összes művelhető terület	124	363	35	398	337	32	369	10	367	30	397	11	367	30	397	11
Összes bruttó terület	1110	3290	577	3867	2977	832	3809	100	2920	539	3459	100	2920	539	3459	100

## 4. Csemetetermelés

(Állami erdőgazdaságok)

Megnevezés		Mennyiség egység	1948.	1949.	1954/55	1955/56	1956/57	1957/58	
			é v b e n						
<b>Kiemelés csemetekertből</b>									
Lombcsemeték	Összesen .....		millió db	102,7	76,3	248,8	270,9	271,8	230,9
	ebből	Tölgy .....	millió db	3,3	3,1	56,8	27,6	78,7	58,7
		Cser .....	millió db	5,1	7,2	7,8	12,2	3,7	3,8
		Akác .....	millió db	74,5	43,0	26,7	72,8	50,1	59,2
		Nemes nyár .....	millió db		4,8	13,4	13,9	12,3	9,4
		Hazai nyár .....	millió db	6,5	2,0	21,8	25,6	29,0	26,4
Fenyő csemeték .....		millió db	13,5	58,0	298,4	294,0	276,6	262,3	
Suháng sorfa	Összesen .....		1000 db	256,6	..	4293,7	5501,7	5859,2	5688,8
	ebből	Akác .....	1000 db	99,0	..	676,4	978,6	1436,6	853,8
		Nyár .....	1000 db	79,2	..	2151,9	2935,2	2799,9	2807,4
Exóta félék .....		1000 db	..	..	..	..	..	16,6	
Sima- dugvány	Fűz .....	millió db	3,3	..	1,3	1,6	2,4	2,7	
	Nemes nyár .....	millió db	10,1	..	27,2	21,8	23,3	26,5	
	Egyéb .....	millió db	0,5	..	1,7	1,6	2,6	3,9	
	Összesen .....	millió db	13,9	..	24,8	30,4	28,3	33,1	
<b>Kiemelés állomány alól</b>									
Lombcsemeték	Összesen .....		millió db	..	..	65,8	49,2	75,1	63,0
	ebből	Tölgy .....	millió db	..	..	25,8	7,6	30,1	15,0
		Cser .....	millió db	..	..	1,7	0,6	0,2	0,5
		Akác .....	millió db	..	..	0,1	0,1	1,7	12,6
		Nemes nyár .....	millió db	..	..	0,1	—	0,1	0,1
		Hazai nyár .....	millió db	..	..	0,3	0,4	2,7	2,4
Fenyő csemeték .....		millió db	..	..	—	2,1	2,5	0,9	
Suháng sorfa	Összesen .....		1000 db	..	..	604,7	437,3	105,5	284,8
	ebből	Akác .....	1000 db	..	..	144,9	111,4	38,0	36,2
		Nyár .....	1000 db	..	..	349,4	210,9	37,1	149,2
Exóta félék .....		1000 db	..	..	..	..	..	—	
Sima- dugvány	Fűz .....	millió db	..	..	1,8	0,1	0,8	1,5	
	Nemes nyár .....	millió db	..	..	6,3	2,5	3,3	3,9	
	Egyéb .....	millió db	..	..	0,9	—	0,4	0,4	
	Összesen .....	millió db	..	..	9,0	2,6	4,5	5,8	
<b>Kiemelés, összesen</b>									
Lombcsemeték	Összesen .....		millió db	102,7	76,3	314,6	320,1	346,9	293,9
	ebből	Tölgy .....	millió db	3,3	3,1	82,6	35,2	108,8	73,6
		Cser .....	millió db	5,1	7,2	9,6	12,8	3,9	4,3
		Akác .....	millió db	74,5	43,0	26,8	72,8	51,8	71,9
		Nemes nyár .....	millió db		4,8	13,5	13,9	12,4	9,5
		Hazai nyár .....	millió db	6,5	2,0	22,1	26,0	31,7	28,7

Megnevezés		Mennyiség egység	1948.	1949.	1954/55	1955/56	1956/57	1957/58	
			é v b e n						
Fenyőcsemetek .....		millió db	13,5	58,0	298,5	296,1	279,1	263,1	
Suháng sorra	Összesen .....	1000 db	256,6	..	4898,4	5938,9	5964,7	5973,6	
	ebből	Akác .....	1000 db	99,0	..	821,3	990,0	1474,6	890,0
		Nyár .....	1000 db	79,2	..	2501,3	3146,1	2837,0	2956,7
Exótafélék .....		1000 db	..	..	..	..	..	16,6	
Sima- dugvány	Fűz .....	millió db	3,3	..	3,1	1,8	3,2	4,1	
	Nemes nyár .....	millió db	10,1	..	28,1	29,7	26,7	30,4	
	Egyéb .....	millió db	0,5	..	2,6	1,7	3,0	4,3	
	Összesen .....	millió db	13,9	..	33,8	33,2	32,8	38,9	

## 5. Csemetefelhasználás

(Állami erdőgazdaságok)

Megnevezés		Mennyiségi egység	1954/55.	1955/56.	1956/57.	1957/58.	
			é v b e n				
<b>Iskolázásra, suhángnevelésre, dugványozásra</b>							
Lombcsemetek	Összesen .....	1000 db	34 594	26 174	57 151	38 097	
	ebből	Tölgy .....	1000 db	5 517	1 103	24 120	10 056
		Cser .....	1000 db	36	138	52	81
		Akác .....	1000 db	1 550	2 979	2 312	3 564
		Nemes nyár .....	1000 db	1 593	1 162	1 727	999
		Hazai nyár .....	1000 db	3 316	3 849	8 421	5 432
Fenyőcsemetek .....		1000 db	91 848	73 813	104 533	83 197	
Suháng sorra	Összesen .....	db	—	211 104	143 248	47 663	
	ebből	Akác .....	db	—	62 200	4 324	1 090
		Nyár .....	db	—	16 945	102 234	10 519
Exótafélék .....		db	..	..	..	373	
Sima- dugvány	Fűz .....	1000 db	2 116	909	1 441	1 611	
	Nemes nyár .....	1000 db	30 090	20 284	23 271	27 644	
	Egyéb .....	1000 db	2 004	1 603	2 786	3 364	
	Összesen .....	1000 db	34 210	22 796	27 498	32 619	
<b>Erdőfelújításhoz és erdőtelepítéshez</b>							
Lombcsemetek	Összesen .....	1000 db	197 823	169 384	173 150	174 535	
	ebből	Tölgy .....	1000 db	65 174	28 295	68 623	57 021
		Cser .....	1000 db	6 896	10 366	3 311	4 046
		Akác .....	1000 db	8 371	15 354	9 037	15 364
		Nemes nyár .....	1000 db	6 370	6 420	4 561	4 279
		Hazai nyár .....	1000 db	14 604	14 525	15 316	15 730



Megnevezés		Mennyiségi egység	1954/55.	1955/56.	1956/57.	1957/58.	
			é v b e n				
Fenyőcsemeték .....		1000 db	164 489	179 747	139 982	157 274	
Suháng sorfa	Összesen .....	db	773 410	902 243	729 958	1587 514	
	ebből	Akác .....	db	46 626	4 945	43 915	32 048
		Nyár .....	db	541 629	691 245	495 493	1242 821
Exótafélék .....		db	..	..	..	2 219	
Sima- dugvány	Fűz .....	1000 db	15 735	426 060	813	1 515	
	Nemes nyár .....	1000 db	1 270	309 745	470	2 447	
	Egyéb .....	1000 db	360	69 100	104	349	
	Összesen .....	1000 db	17 365	804 905	1 387	4 311	
<b>Kivitelezésre átvett fásításhoz</b>							
Lombcsemeték	Összesen .....	1000 db	..	5 320	5 353	14 343	
	ebből	Tölgy .....	1000 db	..	832	1 030	2 335
		Cser .....	1000 db	..	182	11	80
		Akác .....	1000 db	..	1 327	1 484	4 327
		Nemes nyár .....	1000 db	..	426	259	888
		Hazai nyár .....	1000 db	..	414	414	629
Fenyőcsemeték .....		1000 db	..	2 384	2 940	4 165	
Suháng sorfa	Összesen .....	db	..	135 451	258 059	822 084	
	ebből	Akác .....	db	..	19 090	29 320	92 169
		Nyár .....	db	..	53 055	104 910	343 890
Exótafélék .....		db	..	..	..	615	
Sima dugvány	Fűz .....	1000 db	..	—	67	376	
	Nemes nyár .....	1000 db	..	1	17	311	
	Egyéb .....	1000 db	..	21	4	28	
	Összesen .....	1000 db	..	22	88	715	

## 6. Az erdősítés és fásítás (első kivétel) összefoglaló adatai

1920—1958-ig

Mértékegység ha

Év	Állam- erdészeti	Nem állami	Országfásítás		Erdősítés és fásítás összesen	Összesenből természetes uton felújult terület
	végrehajtásban		alföld	kopár		
1920.....	244	6 989	..	52	7 285	..
1921.....	613	12 156	..	357	13 126	..
1922.....	585	12 556	..	179	13 320	..
1923.....	612	27 020	..	..	27 632	..
1924.....	781	17 112	..	614	18 507	..
1925.....	959	13 773	..	321	15 053	..
1926.....	496	22 690	1 903	462	25 551	..
1927.....	1 379	15 830	1 903	429	19 541	..
1928.....	517	18 517	1 903	757	21 694	8 757
1929.....	682	15 967	2 299	1 034	19 982	6 584
1930.....	530	17 773	2 754	1 380	22 437	7 725
1931.....	450	20 901	4 249	1 038	26 638	8 443
1932.....	925	23 657	3 162	1 410	29 154	9 916
1933.....	946	22 467	3 532	1 104	28 049	9 858
1934.....	489	23 161	3 786	655	28 091	10 193
1935.....	966	25 604	4 401	640	31 611	11 281
1936.....	705	26 372	6 239	1 135	34 451	10 388
1937.....	663	26 134	8 693	1 312	36 802	9 240
1938.....	588	26 767	7 132	573	35 060	10 027
1920—1938 évi átlag .....	691	19 760	2 734	708	23 893	5 390
1946.....	36 347	2 000	..	..	38 347	33 512
1947.....	25 164	2 000	..	..	27 164	13 427
1948.....	26 599	2 000	..	..	28 599	8 695
1949.....	20 305	2 071	..	..	22 376	3 100
1950.....	23 495	2 330	..	953	26 778	5 045
1951.....	28 628	5 382	..	4 612	38 622	3 806
1952.....	29 636	3 972	..	13 998	47 606	4 670
1953.....	31 926	1 666	..	16 341	49 933	2 575
1954.....	30 998	2 642	..	17 269	50 909	3 264
1955.....	32 862	2 302	..	21 066	56 230	3 822
1956.....	19 292	3 567	..	15 524	38 383	5 549
1957.....	27 515	2 939	..	16 231	46 685	4 006
1958.....	24 215	8 011	..	17 612	49 838	4 819

## 7. Az erdőfűtés és fűtés összefoglaló adatai

1950—1958-ig

Mértékegység : ha

		é v b e n									
		1950.	1951.	1952.	1953.	1954.	1955.	1956.	1957.	1958.	
Erdőfelújítás <sup>1</sup>	első kivitele	Megnevezés									
	természetes tölgyes tölgyes	állami erdőgazdaságok . . . . .	5 045	1 215	2 753	2 302	2 534	2 489	3 446	2 872	2 075
		tanácsai felügyelet alatt álló és társulati erdők	..	2 591	1 917	273	730	1 333	2 103	1 134	2 744
		összesen . . . . .	5 045	3 806	4 670	2 575	3 264	3 822	5 549	4 006	4 819
		állami erdőgazdaságok . . . . .	12 893	18 925	14 878	16 693	17 989	22 897	12 028	20 887	17 024
		tanácsai felügyelet alatt álló és társulati erdők	2 245	1 973	1 721	1 038	1 912	969	1 464	1 805	5 267
		összesen . . . . .	15 138	20 898	16 599	17 731	19 901	23 866	13 492	22 692	22 291
		állami erdőgazdaságok . . . . .	17 938	20 140	17 631	18 995	20 523	25 386	15 474	23 759	19 099
		tanácsai felügyelet alatt álló és társulati erdők	2 245	4 564	3 638	1 311	2 642	2 302	3 567	2 939	8 011
		összesen . . . . .	20 183	24 704	21 269	20 306	23 165	27 688	19 041	26 698	27 110
		állami erdőgazdaságok . . . . .	7 298	10 471	11 000	12 105	13 247	13 568	9 264	16 295	13 601
		tanácsai felügyelet alatt álló és társulati erdők	..	993	1 316	398	1 350	947	1 829	2 186	3 701
		összesen . . . . .	7 298	11 464	12 316	12 503	14 597	14 515	11 093	18 481	17 302
		állami erdőgazdaságok . . . . .	25 236	30 611	28 631	31 100	33 770	38 954	24 738	40 054	32 700
		tanácsai felügyelet alatt álló és társulati erdők	2 245	5 557	4 954	1 709	3 992	3 249	5 396	5 125	11 712
		összesen . . . . .	27 481	36 168	33 585	32 809	37 762	42 203	30 134	45 179	44 412

<sup>1</sup> = 1957. év bezárólag az erdőbirtokossági társulati erdők területén végzett felújítások (természetes felújítás, mesterséges vágásfelújítás és áttelepítés) adatait is tartalmazza.

<sup>2</sup> = A magról, sarjrol és az áttelepítés eredményeként felújult terület.

<sup>3</sup> = A mesterséges erdőfelújítás, a véghasználati hozamterületen végzett és az állománykiegészítő áttelepítés első kivételének összege.

Megnevezés	1950.	1951.	1952.	1953.	1954.	1955.	1956.	1957.	1958.	
	é v b e n									
Új erdőtelepítés és fásítás	állami erdőgazdaságok . tanácsai felügyelet alatt álló és társulati erdők fásítók . . . . .	5 557	8 488	12 005	12 931	10 475	7 476	3 818	3 756	5 116
	összesen . . . . .	85	818	334	355	—	—	—	—	—
	állami erdőgazdaságok . tanácsai felügyelet alatt álló és társulati erdők fásítók . . . . .	953	4 612	13 998	16 341	17 269	21 066	15 524	16 231	17 612
összesen . . . . .	6 595	13 918	26 337	29 627	27 744	28 542	19 342	19 987	22 728	
Erdőfelújítás és erdőtelepítés	állami erdőgazdaságok . tanácsai felügyelet alatt álló és társulati erdők fásítók . . . . .	3 128	4 704	5 402	9 511	7 781	6 652	4 367	7 938	6 032
	összesen . . . . .	..	406	308	205	—	—	—	—	—
	állami erdőgazdaságok . tanácsai felügyelet alatt álló és társulati erdők fásítók . . . . .	61	227	1 566	5 014	5 731	5 519	4 408	7 470	6 662
összesen . . . . .	3 189	5 337	7 276	14 730	13 512	12 171	8 775	15 408	12 694	
Erdőfelújítás és erdőtelepítés	állami erdőgazdaságok . tanácsai felügyelet alatt álló és társulati erdők fásítók . . . . .	8 685	13 192	17 407	22 442	18 256	14 128	8 185	11 694	11 148
	összesen . . . . .	85	1 224	642	560	—	—	—	—	—
	állami erdőgazdaságok . tanácsai felügyelet alatt álló és társulati erdők fásítók . . . . .	1 014	4 839	15 564	21 355	23 000	26 585	19 932	23 701	24 274
összesen . . . . .	9 784	19 255	33 613	44 357	41 256	40 713	28 117	35 395	35 422	
Erdőfelújítás és erdőtelepítés	első kivitele . . . . .	26 778	38 622	47 606	49 933	50 909	56 230	38 383	46 685	49 838
	ebből: áll. erdőgazd. pótlása . . . . .	23 495	28 628	29 636	31 926	30 998	32 862	19 292	27 515	24 215
	ebből: áll. erdőgazda- ságok . . . . .	10 487	16 801	19 592	27 233	28 109	26 686	19 868	33 889	29 996
mindösszesen . . . . .	10 426	15 175	16 402	21 616	21 028	20 220	13 631	24 233	19 633	
ebből: áll. erdőgazda- ságok . . . . .	37 265	55 423	67 198	77 166	79 018	82 916	58 251	80 574	79 834	
összesen . . . . .	33 921	43 803	46 038	53 542	52 026	53 082	32 923	51 748	43 848	

## 8. Erdőfelújítás és erdőtelepítés az állami erdőgazdaságok területén

1950—1958-ig

Mértékegység: ha

Megnevezés		1950.	1951.	1952.	1953.	é v b e n				1957.	1958.*
						1954.	1955.	1956.			
Erdőfelújítás	természetes úton	..	..	..	..	..	1 802	2 394	903	1 038	
	magról	..	..	..	..	..	687	1 052	1 601	583	
	sarjról	..	..	..	..	..	..	..	368	454	
	alátelepítésből összesen	5 045	1 215	2 753	2 302	2 534	2 489	3 446	2 872	2 075	
Alátelepítés	mesterséges úton (első kivétel)	12 893	18 925	14 878	11 153	8 318	9 113	5 886	10 850	7 443	
	potlása	7 298	10 471	11 000	8 214	6 098	6 014	4 539	14 342	11 614	
	összesen	20 191	29 396	25 878	19 367	14 416	15 127	10 425	25 192	19 057	
	első kivételre vegh. hozami területen állománykiegészítő	..	..	..	3 047	3 769	7 602	3 081	4 333	3 950	
Erdőfelújítás	potlása	..	..	..	2 493	5 902	6 182	3 061	5 704	5 631	
	összesen	..	..	..	3 891	7 149	7 554	4 725	1 953	1 987	
Új erdőtelepítés	összesen	25 236	30 611	28 631	9 431	16 820	21 338	10 867	11 990	11 568	
	első kivételre	..	..	..	31 100	33 770	38 954	24 738	40 054	32 700	
	köves kopár	..	..	..	..	133	126	93	104	195	
	földes kopár	..	..	..	..	1 194	3 760	1 901	250	313	
	silány homok	..	..	..	..	1 277	1 263	382	976	1 118	
	hullámter és lap egyéb parlag	..	..	..	..	547	163	98	203	426	
Erdőfelújítás és erdőtelepítés	összesen	5 557	8 488	12 005	12 931	10 475	7 476	3 818	3 756	5 116	
	potlása	3 128	4 704	5 402	9 511	7 781	6 652	4 367	7 938	6 032	
	összesen	8 685	13 192	17 407	22 442	18 256	14 128	8 185	11 694	11 148	
	összesen	23 495	28 628	29 636	31 926	30 998	32 862	19 292	27 515	24 215	
Erdőfelújítás és erdőtelepítés	összesen	18 450	27 413	26 883	29 624	28 464	30 373	15 846	24 643	22 140	
	mesterséges úton	7 917	12 971	15 027	14 389	14 373	11 773	12 740	13 594	12 062	
	első kivételre	10 533	14 442	11 856	15 235	14 091	18 600	3 106	11 049	10 078	

\* = erdőbirtokossági társulati erdők nélkül.

## 9. A fásítás alakulása végrehajtó szervenként

1950—1958-ig

Mértékegység : ha

A fásító szerv megnevezése	A fásítás neve		1950.	1951.	1952.	1953.	1954.	1955.	1956.	1957.	1958.	
			é v b e n									
Földművelésügyi Minisztérium	Kísérleti gazdaságok	Első kivétel	erdő ...	..	9	92	114	127	42	29	26	49
			erdősáv	..	14	58	89	63	81	24	10	6
			fásor ...	..	17	122	95	66	16	41	2	38
			facsoport	..	1	6	3	3	6	..	..	8
			összesen	..	41	278	301	259	145	94	38	101
		Pótlás	..	2	35	94	120	126	37	28	48	
			Összesen	..	43	313	395	379	271	131	66	149
	Tan-gazdaságok	Első kivétel	erdő	..	..	..	64	106	7	40	5	22
			erdősáv	..	..	..	47	44	76	33	35	43
			fásor	..	..	..	51	46	62	16	9	22
facsoport			..	..	..	1	2	9	14	..	..	
összesen			..	..	..	163	198	154	103	49	87	
Pótlás		..	..	..	52	84	93	91	50	128		
		Összesen	..	..	..	215	282	247	194	99	215	
Közlekedés és Postaügyi Min.	I. Vasuti Főosztály	Első kivétel	erdő	9	50	161	99	211	44	4	2	9
			erdősáv	6	67	107	73	94	76	131	47	85
			fásor	21	76	224	77	99	358	128	55	193
			facsoport	3	8	10	2	5	164	22	13	43
			összesen	39	201	502	251	409	642	285	117	330
		Pótlás	33	10	65	78	181	90	48	71	170	
			Összesen	42	211	567	329	590	732	333	188	500
	Út- és Híd Főosztály	Első kivétel	erdő	12	90	190	202	209	..	131	..	6
			erdősáv	8	119	116	150	107	288	94	210	104
			fásor	28	137	243	160	112	614	17	263	439
facsoport			4	15	11	5	5	..	..	11	5	
összesen			52	361	560	517	433	902	242	484	554	
Pótlás		4	18	72	162	205	97	45	182	131		
		Összesen	56	379	632	679	638	999	287	666	685	
Országos Vízügyi Főigazgatóság	Első kivétel	erdő	..	..	..	222	362	259	568	211	56	
		erdősáv	..	..	..	165	176	82	120	40	364	
		fásor	..	..	..	175	185	37	214	176	1 013	
		facsoport	..	..	..	7	9	32	2	25	29	
		összesen	..	..	..	569	732	410	904	452	1 462	
	Pótlás	..	..	..	177	338	51	26	67	248		
		Összesen	..	..	..	746	1 070	461	930	519	1 710	
Állami Gazdaságok Főigazgatósága	Első kivétel	erdő	11	265	258	695	315	447	569	867	1 186	
		erdősáv	6	357	165	516	144	421	499	151	381	
		fásor	14	414	346	552	152	632	557	175	630	
		facsoport	2	43	16	18	8	109	53	35	106	
		összesen	33	1 079	785	1 781	619	1 609	1 678	1 228	2 303	
	Pótlás	2	53	101	556	278	337	395	440	584		
		Összesen	35	1 132	886	2 337	897	1 946	2 073	1 668	2 887	

A fásító szerv megnevezése		A fásítás neve	1950.	1951.	1952.	1953.	1954.	1955.	1956.	1957.	1958.		
			é v b e n										
Egyéb Főhatóságok	Első kivétel	erdő	..	..	..	..	..	..	37	..	49		
		erdősáv	..	..	..	..	..	..	30	..	15		
		fazor	..	..	..	..	..	3 493	101	..	68		
		facsoport	..	..	..	..	..	..	13	..	2		
		összesen	..	..	..	..	..	3 493	181	..	134		
	Pótlás	..	..	..	..	..	..	644	18	..	14		
	Összesen	..	..	..	..	..	4 137	199	..	148			
Főhatóságok együtt	Első kivétel	erdő	32	414	701	1 396	1 330	799	1 378	1 111	1 377		
		erdősáv	20	557	446	1 040	628	1 024	931	493	998		
		fazor	63	644	935	1 110	660	5 212	1 074	680	2 403		
		facsoport	9	67	43	36	32	320	104	84	193		
		összesen	124	1 682	2 125	3 582	2 650	7 355	3 487	2 368	4 971		
	Pótlás	9	83	273	1 119	1 206	1 438	660	838	1 323			
	Összesen	133	1 765	2 398	4 701	3 856	8 793	4 147	3 206	6 294			
Tanácsifásítások	községi	belterület	Első kivétel	erdő	79	163	1 651	1 036	1 082	..	..	..	20
				erdősáv	47	217	1 084	800	511	..	..	..	6
				fazor	169	256	2 274	846	1 353	..	1 100	..	1 825
				facsoport	25	26	116	32	60	..	..	..	115
				összesen	320	662	5 125	2 714	3 006	..	1 100	..	1 966
		Pótlás	20	32	539	820	1 002	..	500	..	262		
		Összesen	340	694	5 664	3 534	4 008	..	1 600	..	2 228		
	külterület	Első kivétel	erdő	..	..	..	565	1 213	3 419	3 077	1 703	2 333	
			erdősáv	..	..	..	414	572	58	925	86	116	
			fazor	..	..	..	438	1 515	1 218	131	837	1 462	
			facsoport	..	..	..	17	67	101	190	62	131	
			összesen	..	..	..	1 434	3 367	4 796	4 323	2 688	4 042	
Pótlás		..	..	..	424	1 123	1 182	1 077	2 946	2 465			
	Összesen	..	..	..	1 858	4 490	5 978	5 400	5 634	6 507			
legeltetési bizottságok	Első kivétel	erdő	95	322	1 542	1 785	1 688	1 759	1 149	1 197	836		
		erdősáv	57	442	1 000	1 353	798	755	322	523	517		
		fazor	199	523	2 100	1 430	2 110	531	40	270	459		
		facsoport	30	54	107	53	95	60	387	46	33		
		összesen	381	1 341	4 749	4 621	4 691	3 105	1 898	2 036	1 845		
	Pótlás	24	66	497	1 385	1 563	2 086	1 603	2 308	1 794			
	Összesen	405	1 407	5 246	6 006	6 254	5 191	3 501	4 344	3 639			
egyéb közületek	Első kivétel	erdő	4	78	..	181	346	296	173	229	154		
		erdősáv	7	116	..	193	163	129	598	34	19		
		fazor	24	137	..	204	433	1 052	97	500	509		
		facsoport	4	14	..	8	19	28	97	59	88		
		összesen	39	345	..	586	961	1 505	965	822	770		
	Pótlás	3	17	..	198	321	129	84	418	231			
	Összesen	42	362	..	784	1 282	1 634	1 049	1 240	1 001			

A fásító szerv megnevezése		A fásítás neve	1950.	1951.	1952.	1953.	1954.	1955.	1956.	1957.	1958.	
			é v b e n									
Tanácsí fásítások	Összesen	Első kivétel	erdő	178	563	3 193	3 567	4 329	5 474	4 399	3 129	3 343
			erdősáv	111	775	2 084	2 760	2 044	942	1 845	643	658
			fazor	392	916	4 374	2 918	5 411	2 801	1 368	1 607	4 255
			facsoport	59	94	223	110	241	189	674	167	367
		összesen	740	2 348	9 874	9 355	12 025	9 406	8 286	5 546	8 623	
		Pótlás	47	115	1 036	2 827	4 009	3 397	3 264	5 672	4 752	
		Összesen	787	2 463	10 910	12 182	16 034	12 803	11 550	11 218	13 375	
Termelőszövetkezetek	Összesen	Első kivétel	erdő	21	140	660	1 328	558	653	720	241	581
			erdősáv	13	192	420	987	263	178	482	25	123
			fazor	48	227	879	1 055	698	682	326	163	482
			facsoport	7	23	40	34	31	22	53	7	92
		összesen	89	582	1 999	3 404	1 550	1 535	1 581	436	1 278	
		Pótlás	5	29	257	1 068	516	632	376	232	252	
		Összesen	94	611	2 256	4 472	2 066	2 167	1 957	668	1 530	
Magán-gazdaságok	Összesen	Első kivétel	erdő	..	..	..	..	..	2 106	40	3 470	1 408
			erdősáv	..	..	..	..	..	49	460	74	7
			fazor	..	..	..	..	1 003	537	1 538	4 067	1 122
			facsoport	..	..	..	..	41	78	132	270	203
		összesen	..	..	..	..	1 044	2 770	2 170	7 881	2 740	
		Pótlás	..	..	..	..	..	52	108	728	335	
		Összesen	..	..	..	..	1 044	2 822	2 278	8 609	3 075	
Fásítás összesen	Összesen	Első kivétel	erdő	231	1 117	4 554	6 291	6 217	9 032	6 537	7 951	6 709
			erdősáv	144	1 524	2 950	4 787	2 935	2 193	3 718	1 235	1 786
			fazor	503	1 787	6 188	5 083	7 772	9 232	4 306	6 517	8 262
			facsoport	75	184	306	180	345	609	963	528	855
		összesen	953	4 612	13 998	16 341	17 269	21 066	15 524	16 231	17 612	
		Pótlás	61	227	1 566	5 014	5 731	5 519	4 408	7 470	6 662	
		Összesen	1 014	4 839	15 564	21 355	23 000	26 585	19 932	23 701	24 274	

#### A táblázatban szereplő fogalmak meghatározása:

„Erdő” : 0,1 ha-nál nagyobb területű fásítás, ha az egyébként megfelel az erdő fogalmának.

„Erdősáv” : öt és ennél több sorból álló, 7—20 m széles fásítás.

„Fazor” : 1—4 sorból álló, de a szélső fák távolsága alapján legfeljebb 6 m széles fásítás.

„Facsoport” : 0,1 ha-nál kisebb területű fásítás, ha az nem fazor, vagy erdősáv jellegű.

### 10. Erdőnevelés

1950—1958-ig

Év	Tisztítás				Gyérítés			
	Állami erdő-gazdaságok		Egyéb erdők	Összesen	Állami erdő-gazdaságok		Egyéb erdők	Összesen
	ha	m <sup>2</sup> /ha			ha	m <sup>2</sup> /ha		
1951.....	53 600	4,4	..	53 600	..	..	..	..
1952.....	41 212	4,4	..	41 212	..	..	..	..
1953.....	38 571	2,9	..	38 571	..	..	..	..
1954. I—III. ....	46 544	2,0	..	46 544	..	..	..	..
1954/55. ....	45 915	2,5	..	45 915	83 510	8,8	..	83 510
1955/56. ....	45 091	2,8	..	45 091	73 492	9,7	..	73 492
1956/57. ....	50 235	2,9	6 985	57 220	71 670	9,4	..	71 670
1957/58. ....	43 640	3,0	7 135	50 775	68 979	14,1	10 954	79 933



## 11. Az erdőművelés legfontosabb adatai erdőgazdaságonként

### a) Vágásterület

Mértékegység : hektár

Erdőgazdaság	1956/57.			1957/58.		
	Tarvágás	Felújító vágás*	Összesen	Tarvágás	Felújító vágás*	Összesen
Dunaártéri .....	388	291	679	327	88	415
Tolnamegyei .....	228	33	261	248	153	401
Mecseki .....	165	745	910	173	730	903
Északsomogyi .....	340	236	576	197	139	336
Középsomogyi .....	200	437	637	288	325	613
Délsomogyi .....	223	396	619	107	169	276
Északzalai .....	205	211	416	137	296	433
Délzalai .....	64	297	361	90	222	312
Szombathelyi .....	154	522	676	112	515	627
Sárvári .....	294	311	605	54	398	452
Tanulmányi .....	71	378	449	72	145	217
Kisalföldi .....	165	149	314	168	230	398
Magasbakonyi .....	193	410	603	135	532	667
Keszthelyi .....	103	650	753	47	786	833
Balatonfelvidéki .....	35	609	644	62	769	831
Vértesi .....	58	993	1 051	92	1 641	1 733
Pilisi .....	46	1 091	1 137	85	861	946
Mezőföldi .....	92	242	334	73	409	482
Budapesti .....	432	105	537	208	151	359
Gödöllői .....	175	174	349	175	144	319
Börzsönyi .....	63	817	880	13	942	955
Cserháti .....	188	355	543	132	675	807
Mátrai .....	199	792	991	192	968	1 160
Nyugatbükki .....	48	987	1 035	68	1 128	1 196
Keletbükki .....	271	1 099	1 370	341	1 453	1 794
Zemplénhegységi .....	131	945	1 076	86	908	994
Nyírségi .....	571	—	571	260	—	260
Hajdúsági .....	254	—	254	199	—	199
Békésmegyei .....	52	—	52	132	—	132
Csongrádmegyei .....	324	35	359	152	40	192
Kiskunsági .....	742	—	742	780	—	780
Szolnokmegyei .....	27	13	40	24	17	41
Összesen .....	6 501	13 323	19 824	5 229	14 834	20 063

\* = Munkával érintett teljes valódi terület.

## b) Vágásfelújítás

Mértékegység : hektár

Erdőgazdaság	1956/57.			1957/58.		
	Alátelepítés*)	Mesterséges felújítás		Alátelepítés*)	Mesterséges felújítás	
		első kivitel	folyamatban levő		első kivitel	folyamatban levő
Dunatéri .....	64	656	1 356	60	565	2 053
Tolnamegyei .....	70	226	129	104	131	899
Mecseki .....	2	219	2 157	111	292	1 627
Észak-somogyi .....	130	526	2 210	179	275	875
Középsomogyi .....	181	260	1 590	169	220	1 604
Délsomogyi .....	694	287	3 476	1 032	234	1 718
Észak-zalai .....	224	122	999	195	163	882
Délzalai .....	167	251	900	384	184	1 597
Szombathelyi .....	729	350	1 960	838	284	2 748
Sárvári .....	1 039	325	1 792	853	146	1 170
Tanulmányi .....	219	41	1 067	243	128	1 619
Kisalföldi .....	314	301	2 239	508	380	2 273
Magasbakonyi .....	182	278	1 995	142	228	1 759
Keszthelyi .....	192	247	1 120	259	219	4 025
Balatonfelvidéki .....	167	373	609	145	182	3 987
Vértesi .....	396	123	731	684	148	2 962
Pilisi .....	94	168	610	117	274	1 423
Mezőföldi .....	180	90	962	220	116	933
Budapesti .....	17	190	1 400	47	341	1 142
Gödöllői .....	53	182	235	116	270	1 165
Börzsönyi .....	14	182	527	—	236	1 957
Cserhádi .....	47	148	940	154	266	987
Mátrai .....	316	305	1 388	303	272	1 429
Nyugatbükki .....	120	202	1 816	218	210	1 413
Keletbükki .....	240	256	1 920	240	310	2 821
Zemplénhegységi .....	337	336	2 030	477	491	1 180
Nyírségi .....	—	183	1 144	45	296	1 505
Hajdúsági .....	6	499	1 017	10	348	2 147
Békésmegyei .....	31	13	125	1	50	268
Csongrádmegyei .....	6	233	488	—	293	1 082
Kiskunsági .....	220	713	1 817	128	632	2 076
Szolnokmegyei .....	—	23	179	—	32	94
Összesen .....	6 451	8 308	40 928	7 982	8 216	53 420

\* A véghasználati hozami területen végzett és az állománykiegészítő alátelepítések együttes területe.

## c) Erdőtelepítés

Mértékegység : hektár

Erdőgazdaság	1956/57.		1957/58.	
	Első kivitel	Folyamatban levő	Első kivitel	Folyamatban levő
Dunaártéri .....	9	629	231	1 195
Tolnamegyei .....	66	62	106	1 249
Mecseki .....	18	889	262	864
Észak-somogyi .....	56	105	37	218
Középsomogyi .....	56	656	62	910
Délsomogyi .....	46	834	378	975
Északzalai .....	5	89	14	70
Délzalai .....	15	2	—	—
Szombathelyi .....	5	1 410	356	1 138
Sárvári .....	55	225	118	455
Tanulmányi .....	12	94	106	836
Kisalföldi .....	286	837	296	1 034
Magasbakonyi .....	5	345	83	398
Keszthelyi .....	25	52	69	435
Balatonfelvidéki .....	44	113	74	972
Vértesi .....	90	659	216	1 881
Pilisi .....	93	74	150	393
Mezőföldi .....	14	1 842	219	1 843
Budapesti .....	80	1 190	257	1 790
Gödöllői .....	3	3	52	171
Börzsönyi .....	4	18	23	161
Cserhádi .....	6	302	94	541
Mátrai .....	56	55	51	300
Nyugatbükki .....	2	577	109	943
Keletbükki .....	80	136	166	809
Zemplénhegységi .....	38	120	19	208
Nyírségi .....	31	1 360	245	1 312
Hajdúsági .....	188	699	109	1 406
Békésmegyei .....	71	795	157	933
Csongrádmegyei .....	—	287	86	683
Kiskunsági .....	628	3 081	705	2 950
Szolnokmegyei .....	87	2 870	320	2 061
Összesen .....	2174	20 410	5170	29 134

d) Erdőnevelés és munkával érintett terület

Erdőgazdaság	Erdőnevelés, hektár				Munkával érintett össz. terület			
	1956/57.		1957/58.		1956/57.		1957/58.	
	Tisztítás	Gyérítés	Tisztítás	Gyérítés	ha	%*	ha	%*
Dunaártéri .....	2 053	2 846	1 491	4 020	8 292	22,7	10 030	27,5
Tolnamegyei .....	815	1 129	660	1 366	2 758	14,0	4 916	24,9
Mecseki .....	2 673	5 077	1 936	2 893	11 945	22,4	8 888	16,7
Észak-somogyi .....	1 280	3 365	1 059	2 094	8 248	31,8	5 073	19,6
Középsomogyi .....	1 900	2 613	1 271	2 827	7 893	27,0	7 676	26,3
Délsomogyi .....	1 961	5 395	1 912	4 774	13 312	34,3	11 299	29,1
Észak-zalai .....	1 870	1 920	1 105	3 640	5 645	19,5	6 502	22,5
Délzalai .....	1 327	3 690	1 149	2 847	6 713	24,9	6 473	24,0
Szombathelyi .....	1 357	2 360	1 365	2 422	8 847	35,0	9 778	38,7
Sárvári .....	1 885	2 424	2 578	2 087	8 350	37,1	7 859	35,0
Tanulmányi .....	1 083	926	729	806	3 891	28,4	4 684	34,2
Kisalföldi .....	1 130	2 533	1 054	2 367	7 954	29,6	8 310	30,9
Magasbakonyi .....	1 397	1 962	1 193	2 778	6 767	17,9	7 248	19,2
Keszthelyi .....	1 562	2 824	1 386	2 864	6 775	23,3	10 090	34,8
Balatonfelvidéki .....	1 239	2 052	797	1 204	5 241	15,3	8 192	23,9
Vértesi .....	1 622	3 545	1 965	3 253	8 217	18,3	12 842	28,8
Pilisi .....	1 852	1 327	1 536	2 292	5 355	15,5	7 131	20,7
Mezőföldi .....	792	1 686	534	1 157	5 900	27,6	5 504	25,8
Budapesti .....	2 029	3 318	1 408	2 500	8 761	25,7	7 844	23,0
Gödöllői .....	902	1 383	1 003	1 107	3 110	16,4	4 203	22,2
Börzsönyi .....	1 209	665	1 537	1 003	3 499	11,6	5 872	19,5
Cserháti .....	1 498	1 987	1 474	1 321	5 471	17,1	5 644	17,7
Mátrai .....	3 478	1 125	2 739	1 437	7 714	18,0	7 691	18,0
Nyugatbükki .....	1 584	846	1 529	1 075	6 182	16,7	6 693	18,1
Keletbükki .....	3 480	2 110	2 424	2 731	9 592	13,7	11 295	16,1
Zemplénelhelységi .....	2 238	3 200	2 230	1 386	9 375	30,0	6 985	22,0
Nyírségi .....	1 008	2 819	625	2 928	7 116	30,3	7 216	30,7
Hajdúsági .....	1 088	3 219	1 054	2 278	6 970	23,7	7 551	25,7
Békésmegyei .....	778	627	516	1 296	2 492	27,7	3 353	37,3
Csongrádmegyei .....	895	265	989	684	2 533	18,0	4 009	28,5
Kiskunsági .....	1 611	2 073	1 586	3 422	10 885	18,9	12 279	21,4
Szolnokmegyei .....	639	359	806	120	4 197	58,9	3 474	48,7
Összesen .....	50 235	71 670	43 640	68 979	220 000	22,3	236 604	24,0

\* = Az összes állami erdő és erdőkhöz tartozó egyéb terület %-ában. A munkával érintett összes terület = vágásterület + vágásfelújítás + erdőtelepítés + gyérítés + tisztások összes területe.



## IV. FATERMELÉS

1851

1866

## Forrás-munkák :

Magyar Statisztikai Évkönyv 1920—1950.

Magyar Statisztikai Szemle.

Az állami erdőgazdaságok és megyei tanácsok beszámolójelentései.

## Általános megjegyzések :

Az 1920—1958-as adatsorok általában az ország mindenkori területére vonatkoznak.

Bruttó fatömegben a kitermelt faanyag lábonálló, kéregben mért teljes fatömegét értjük. A bruttó fatömeg tehát tartalmilag azonos az üzemtervekben és az erdőleltárban kimutatott fatömeg adatokkal.

A nettó fatömeg a bruttó fatömegetől a kitermelési, szállítási apadék mennyiségével, valamint a kéreg nélkül kibőzött választékok kéreg köbtartalmával különbözik; ennyivel kevesebb annál. A nettó fatömeg az összes kitermelt és a bemérési szabványok szerint ténylegesen számbavett választékok összes fatömegét, (mind a föld feletti, mind a föld alatti, tehát a kitermelt gyökértuskó fatömegét is) tartalmazza.

A vastagfa a föld feletti fatömegeből kitermelt 5 cm-nél vastagabb választékok, tehát az összes iparifa és a sarangolt tűzifa fatömegét tartalmazza.

Az iparifa hányadot az összes föld feletti nettó fatömeg százalékában és az összes vastagfa százalékában szokás kifejezni. A nemzetközi gyakorlat általában a vastagfa százalékában kifejezett hányadot alkalmazza. Helyesebb ez azért is, mert az iparifa hányad mértékét függetleníti a változó mennyiségű tisztítási fatömeg nagy vékony fatömegetől, s így realisabb képet ad.

Az állami erdőgazdaságok fakitermelési adatai 1957. előtt — a kezelés akkori szemléletének megfelelően — az erdőgazdaságok kezelésében levő közbirtokossági erdőkből kitermelt adatokat is tartalmazzák, mert a különválasztás csak az 1957. év folyamán végrehajtott rendezés óta történik meg.

A gazdálkodás 1955-ben tért át a naptári évesről a gazdasági éves tervezésre és gazdálkodásra. Az összehasonlíthatóság kedvéért a közölt 8—9 éves időszak egészére megtartottuk a naptári éves szerkezetet. Viszont a legfontosabb adatok negyedéves, sőt havi ütemezését is közöljük, hogy ezek segítségével — szükség esetén — a gazdasági éves összehasonlító adatok is képezhetők legyenek.

Az egyes választékok fogalmát a mindenkori szabványok határozzák meg. A szabványok időközi módosításának hatása az adatokban természetesen tükröződik, ezt teljes egészében kiküszöbölni nem lehetett. A lehetőséghez képest igyekeztünk a közös nevezőt megteremteni. Ezért pl. az 1955-ig elkülönítve nyilvántartott „kisvasúti talpfarönk”-öt és „egyéb rönk”-öt a mai fogalmaknak megfelelően nem rönk, hanem fagyártmányfeldolgozási faként szerepeltettük, mert ezek a választékok ma a fagyártmánytermelés alapanyagát képezik. Nem tudtuk azonban kiszűrni annak az 1956—57-től kezdve érényesülő szabványmódosításnak a hatását, amely a rönk középméretét az addigi 20 cm-ről 18 cm-re csökkentette.

„Egyéb szerfa” címszó alatt az alábbi választékok adatait vontuk össze: komlóoszlop, koocsirúd, gyümölcstámrúd, nőtt karóáru, somfakalapácsnyél, nőtt nyéláru, rostleszorítófa, szerröze. 1956. előtt e választékok a mezőgazdasági szerfa gyűjtőnév alatt szerepeltek.

„Távolsági értékesítés”-ként a központi szállítási diszpozíció alapján történt értékesítést szerepeltetjük, még akkor is, ha a faanyag a vevő telephelyére vasúti fuvar igénybevétele nélkül, tehát nem „távolsági” szállítással érkezik.

**1. Az összes fakitermelés alakulása**  
1920—1958-ig

Év	Bruttó	Nettó	Vastagfa	Iparifa	
	1000 köbméterben				a vastagfa %-ában
1920.....	3 854,7	3 450,0	3 000,0	390,0	13,0
1921.....	3 212,2	3 875,0	2 500,0	325,0	13,0
1922.....	3 430,7	3 070,5	2 670,0	347,1	13,0
1923.....	2 569,8	2 300,0	2 000,0	260,0	13,0
1924.....	2 135,1	1 910,9	1 661,6	216,0	13,0
1925.....	2 667,5	2 387,4	2 076,0	269,9	13,0
1926.....	2 700,2	2 416,7	2 101,5	273,2	13,0
1927.....	2 055,9	1 840,0	1 600,0	208,0	13,0
1928.....	3 160,2	2 828,4	2 459,5	319,7	13,0
1929.....	3 244,3	2 903,7	2 525,0	340,9	13,5
1930.....	3 304,5	2 957,5	2 571,8	360,1	14,0
1931.....	4 046,9	3 622,0	3 149,6	514,6	16,3
1932.....	4 567,3	4 087,7	3 554,5	580,8	16,3
1933.....	4 754,3	4 255,1	3 700,1	604,6	16,3
1934.....	4 354,4	3 897,2	3 388,8	553,7	16,3
1935.....	4 386,5	3 925,9	3 413,9	557,8	16,3
1936.....	3 639,3	3 257,2	2 832,3	601,9	21,3
1937.....	3 853,6	3 449,0	2 999,1	639,1	21,3
1938.....	4 225,8	3 782,1	3 288,8	530,7	16,1
1920—1938. évi átlag .....	3 492,8	3 116,6	2 710,1	415,4	15,3
1939.....	6 093,0	5 453,2	4 741,9	1 095,4	23,1
1940.....	8 088,7	7 239,4	6 295,1	1 460,5	23,2
1941.....	12 471,4	11 161,9	9 706,0	2 726,9	28,1
1942.....	13 803,2	12 353,9	10 742,6	3,696,7	34,4
1943.....	15 125,8	13 537,6	11 771,8	4 012,7	34,1
1946.....	6 232,2	5 577,2	5 153,2	876,9	17,0
1947.....	4 136,0	3 701,8	3 110,7	923,5	29,7
1948.....	3 770,7	3 374,8	2 757,0	793,6	28,8
1949.....	1 958,0	1 710,3	1 385,0	538,0	38,8
1950.....	3 126,0	2 758,2	2 064,8	867,6	42,0
1951.....	3 309,0	2 947,6	2 197,2	948,3	43,2
1952.....	3 309,4	2 947,9	2 276,7	970,2	42,6
1953.....	3 788,0	3 391,7	2 798,1	1 189,9	42,5
1954.....	3 334,9	3 028,9	2 483,1	1 033,5	41,6
1955.....	2 953,1	2 796,0	2 268,6	960,2	42,3
1956.....	3 574,4	3 220,2	2 453,5	1 522,3	45,7
1957.....	3 269,0	2 945,1	2 272,3	1 130,0	49,7
1958.....	3 358,5	3 025,7	2 373,6	1 192,1	50,2



## 2. Az összes fakitermelés származás szerint 1950—1958-ig

Év	Bruttó	Nettó	Vastagfa	Iparifa	
	köbméterben				a vastagfa %-ában
<b>Állami erdőgazdaságok :</b>					
1950.....	2 639 900	2 329 241	1 792 861	787 434	43,9
1951.....	2 652,600	2 362 896	1 805 657	800 853	44,4
1952.....	3 004 700	2 676 468	2 102 306	900 098	42,8
1953.....	3 536 300	3 165 025	2 655 719	1 136 954	42,8
1954.....	3 103 591	2 808 680	2 337 144	976 213	41,8
1955.....	2 605 728	2 481 646	2 057 393	872 945	42,4
1956.....	2 764 043	2 490 129	1 928 181	895 972	46,5
1957.....	2 681 020	2 415 333	1 902 795	993 772	52,2
1958.....	2 604 521	2 346 415	1 864 627	987 039	52,9
<b>Egyéb erdők : (1957 és 1958-ban erdőbirt. társ. erdők is)</b>					
1950.....	486 100	428 935	271 935	80 211	29,5
1951.....	656 400	584 681	391 523	147 464	37,7
1952.....	304 700	271 426	174 362	70 111	40,2
1953.....	251 663	226 723	142 422	52 957	37,2
1954.....	231 282	220 269	145 913	57 286	39,3
1955.....	347 385	314 375	211 255	87 255	41,3
1956.....	810 360	730 054	525 284	226 331	43,1
1957.....	588 020	529 748	369 498	136 190	36,9
1958.....	753 970	679 253	508 979	205 046	40,3
<b>Összesen :</b>					
1950.....	3 126 000	2 758 176	2 064 796	867 645	42,0
1951.....	3 309 000	2 947 577	2 197 180	948 317	43,2
1952.....	3 309 400	2 947 894	2 276 668	970 209	42,6
1953.....	3 787 963	3 391 748	2 798 141	1 189 911	42,5
1954.....	3 334 873	3 028 949	2 483 057	1 033 499	41,6
1955.....	2 953 113	2 796 021	2 268 648	960 200	42,3
1956.....	3 574 403	3 220 183	2 453 465	1 122 303	45,7
1957.....	3 269 040	2 945 081	2 272 293	1 129 962	49,7
1958.....	3 358 491	3 025 668	2 373 606	1 192 085	50,2

## 3. Az erdőbirtokossági társulati erdők fakitermelése

Mértékegység : m<sup>3</sup>

Megnevezés	Kiterjedtebb kezelésű		Egyszerű kezelésű		Összesen	
	1957	1958	1957	1958	1957	1958
Bruttó fatömeg .....	..	130 152	..	281 973	170 196	412 125
Nettó fatömeg.....	..	117 254	..	254 030	153 330	371 284
Vastagfa .....	..	95 036	..	200 120	119 060	295 156
Iparifa.....	..	38 239	..	80 288	45 923	118 527
Iparifa a vastagfa %-ában	..	40,2	..	40,1	38,6	40,2

## 4. A fakitermelés összetétele használati módokként

(Állami erdőgazdaságok)

### a) Véghasználat

Mértékegység: m<sup>3</sup>

Idő- szak	Megnevezés	1951.	1952.	1953.	1954.	1955.	1956.	1957.	1958.
		é v e n							
I. negyed- év	Iparifa .....	412 920	360 686	461 749	353 091	301 714	355 487	336 838	294 604
	Vastag tűzifa .....	429 593	338 234	476 021	366 621	359 176	351 529	259 601	220 929
	Vékony tűzifa .....	134 031	67 750	91 538	61 184	61 379	90 249	74 910	64 225
	Összesen .....	976 544	766 670	1 029 308	780 896	722 269	797 265	671 349	579 758
II. negyed- év	Iparifa .....	28 581	73 803	78 905	78 798	51 732	110 682	41 105	35 278
	Vastag tűzifa .....	30 541	69 380	72 892	87 906	57 442	104 387	34 437	32 925
	Vékony tűzifa .....	23 788	18 064	12 302	18 185	13 651	34 752	15 124	9 863
	Összesen .....	82 910	161 247	164 099	184 889	122 825	249 821	90 066	78 066
III. negyed- év	Iparifa .....	5 901	39 481	37 786	30 879	22 068	28 029	20 775	12 529
	Vastag tűzifa .....	13 940	64 440	40 619	44 994	36 125	32 000	15 686	14 369
	Vékony tűzifa .....	4 922	11 648	10 499	9 417	2 659	7 562	3 850	5 589
	Összesen .....	24 763	115 569	88 904	85 290	60 852	67 591	40 311	32 487
IV. negyed- év	Iparifa .....	197 045	228 275	338 323	319 835	308 820	181 026	284 803	250 912
	Vastag tűzifa .....	220 084	263 511	379 837	386 416	305 545	171 302	207 880	180 608
	Vékony tűzifa .....	87 469	44 957	58 253	69 248	53 797	62 864	59 966	55 293
	Összesen .....	504 598	536 743	776 413	775 499	668 162	415 192	552 649	486 813
Év összesen	Iparifa .....	644 447	702 245	916 763	782 603	684 334	675 224	683 521	593 323
	Vastag tűzifa .....	694 158	735 565	969 369	885 937	758 288	659 218	517 604	448 831
	Vékony tűzifa .....	250 210	142 419	172 592	158 034	131 486	195 427	153 850	134 970
	Összesen .....	1 588 815	1 580 229	2 058 724	1 826 574	1 574 108	1 529 869	1 354 975	1 177 124

## b) Gyérítés

Mértékegység: m<sup>3</sup>

Idő- szak	Megnevezés	é v b e n									
		1951.	1952.	1953.	1954.	1955.	1956.	1957.	1958.		
I. negyed- év	Iparifa .....	70 654	61 832	83 641	51 566	66 904	83 237	116 541	169 809		
	Vastag tűzifa .....	147 598	145 458	179 818	115 316	176 560	155 437	153 794	186 407		
	Vékony tűzifa .....	39 637	31 791	31 347	18 840	40 023	47 626	81 549	70 730		
	Összesen .....	257 889	239 081	294 806	185 722	283 487	286 300	351 884	426 946		
II. negyed- év	Iparifa .....	29 569	50 430	53 177	55 070	41 262	52 348	53 366	52 562		
	Vastag tűzifa .....	53 790	91 129	140 109	127 082	95 220	79 357	66 425	51 143		
	Vékony tűzifa .....	23 590	18 956	19 764	18 824	21 020	25 176	14 884	18 114		
	Összesen .....	106 949	160 515	213 050	200 976	157 502	156 881	134 675	121 819		
III. negyed- év	Iparifa .....	13 778	40 420	27 673	25 057	19 323	25 396	25 357	28 298		
	Vastag tűzifa .....	15 885	134 134	94 138	82 225	35 124	45 493	24 657	35 980		
	Vékony tűzifa .....	10 799	24 986	13 441	13 058	9 261	11 627	14 316	12 003		
	Összesen .....	40 462	199 540	135 252	120 340	63 708	82 516	64 330	76 281		
IV. negyed- év	Iparifa .....	36 142	40 099	51 951	58 288	52 507	52 289	107 499	134 826		
	Vastag tűzifa .....	72 382	85 817	129 582	143 626	110 570	83 547	131 357	136 419		
	Vékony tűzifa .....	23 379	19 539	29 091	31 504	26 373	51 774	42 332	54 996		
	Összesen .....	131 903	145 455	210 624	233 418	189 450	187 610	281 188	326 241		
Év összesen	Iparifa .....	150 143	192 781	216 442	189 981	179 996	213 270	302 763	385 495		
	Vastag tűzifa .....	289 655	456 538	543 647	468 249	417 474	363 834	376 233	409 949		
	Vékony tűzifa .....	97 405	95 272	93 643	82 226	96 677	136 203	153 081	155 843		
	Összesen .....	537 203	744 591	853 732	740 456	694 147	713 307	832 077	951 287		

## c) Tisztítás

Mértékegység : m<sup>3</sup>

Idő- szak	Megnevezés	é v b e n									
		1951.	1952.	1953.	1954.	1955.	1956.	1957.	1958.		
I. negyed- év	Iparifa .....	818	987	1 166	396	1 952	2 271	1 673	3 348		
	Vastag tűzifa .....	4 338	2 275	1 242	1 414	2 343	2 358	2 738	6 677		
	Vékony tűzifa .....	54 738	51 780	31 094	21 865	31 582	34 525	40 026	35 900		
	Összesen .....	59 894	55 042	33 502	23 675	35 877	39 154	44 437	45 925		
II. negyed- év	Iparifa .....	1 623	2 795	964	2 004	1 991	2 589	1 352	1 317		
	Vastag tűzifa .....	4 184	2 541	2 245	1 924	2 657	1 968	2 534	3 880		
	Vékony tűzifa .....	38 665	45 016	29 818	40 240	25 990	29 019	26 613	17 213		
	Összesen .....	44 472	50 352	33 027	44 168	30 638	33 576	30 499	22 410		
III. negyed- év	Iparifa .....	2 628	938	1 035	820	3 937	1 828	3 178	1 984		
	Vastag tűzifa .....	8 616	3 651	1 043	1 424	2 893	3 321	6 123	4 033		
	Vékony tűzifa .....	37 977	38 644	17 353	22 803	18 290	28 936	20 061	23 182		
	Összesen .....	49 221	43 233	19 431	25 047	25 120	34 085	29 362	29 199		
IV. negyed- év	Iparifa .....	1 194	352	584	409	735	790	1 285	1 572		
	Vastag tűzifa .....	3 853	1 638	1 219	1 983	793	1 510	3 791	4 218		
	Vékony tűzifa .....	78 244	29 691	25 800	22 273	18 791	37 996	29 155	31 370		
	Összesen .....	83 291	31 681	27 603	24 665	20 319	40 296	34 231	37 160		
Év Összesen	Iparifa .....	6 263	5 072	3 749	3 629	8 615	7 478	7 488	8 221		
	Vastag tűzifa .....	20 991	10 105	5 749	6 745	8 686	9 157	15 186	18 808		
	Vékony tűzifa .....	209 624	165 131	104 065	107 181	94 653	130 476	115 855	107 665		
	Összesen .....	236 878	180 308	113 563	117 555	111 954	147 111	138 529	134 694		

## d) Összes nettó fatömeg

Idő- szak	Megnevezés	1951.	1952.	1953.	1954.	1955.	1956.	1957.	1958.
		é v e n							
I. negyed- év	Iparifa .....	484 392	423 505	546 556	405 053	370 570	440 995	455 052	467 761
	Vastag tűzifa .....	581 529	485 967	657 081	483 351	538 079	509 324	416 133	414 013
	Vékony tűzifa .....	228 406	151 321	153 979	101 889	132 984	172 400	196 485	170 855
	Összes földfeletti nettó .....	1 294 327	1 060 793	1 357 616	990 293	1 041 633	1 122 719	1 067 670	1 052 629
	Tuskó .....	..	72 479	76 597	45 011	55 123	52 007	52 488	43 610
	Összes nettó .....	1 294 327	1 133 272	1 434 213	1 035 304	1 096 756	1 174 726	1 120 158	1 096 239
II. negyed- év	Iparifa .....	59 773	127 028	133 046	135 872	94 985	165 619	95 823	89 157
	Vastag tűzifa .....	88 515	163 050	215 246	216 912	155 319	185 712	103 396	87 948
	Vékony tűzifa .....	86 043	82 036	61 884	77 249	60 661	88 947	56 621	45 190
	Összes földfeletti nettó .....	234 331	372 114	410 176	430 033	310 965	440 278	255 840	222 295
	Tuskó .....	..	23 715	15 197	20 390	13 857	14 387	11 053	9 440
	Összes nettó .....	234 331	395 829	425 373	450 423	324 822	455 665	266 893	231 735
III. negyed- év	Iparifa .....	22 307	80 839	66 494	56 756	45 328	55 253	49 310	42 811
	Vastag tűzifa .....	38 441	202 225	135 800	128 643	74 142	80 814	46 466	54 382
	Vékony tűzifa .....	53 698	75 278	41 293	45 278	30 210	48 125	38 227	40 774
	Összes földfeletti nettó .....	114 446	358 342	243 587	230 677	149 680	184 192	134 003	137 967
	Tuskó .....	..	28 521	5 588	9 743	5 836	8 788	4 044	8 183
	Összes nettó .....	114 446	386 863	249 175	240 420	155 516	192 980	138 047	146 150
IV. negyed- év	Iparifa .....	234 381	268 726	390 858	378 532	362 062	234 105	393 587	387 310
	Vastag tűzifa .....	296 319	350 966	510 638	532 025	416 908	256 359	343 028	321 245
	Vékony tűzifa .....	189 092	94 187	113 144	123 025	98 961	152 634	131 453	141 659
	Összes földfeletti nettó .....	719 792	713 879	1 014 640	1 033 582	877 931	643 098	868 068	850 214
	Tuskó .....	..	46 625	41 624	48 951	26 621	23 660	22 167	22 077
	Összes nettó .....	719 792	760 504	1 056 264	1 082 533	904 552	666 758	890 235	872 291
Év összesen	Iparifa .....	800 853	900 098	1 136 954	976 213	872 945	895 972	993 772	987 039
	Vastag tűzifa .....	1 004 804	1 202 208	1 518 765	1 360 931	1 184 448	1 032 209	909 023	877 588
	Vékony tűzifa .....	557 239	402 822	370 300	347 441	322 816	462 106	422 786	398 478
	Összes földfeletti nettó .....	2 362 896	2 505 128	3 026 019	2 684 585	2 380 209	2 390 287	2 325 581	2 263 105
	Tuskó .....	..	171 340	139 006	124 095	101 437	99 842	89 752	83 310
	Összes nettó .....	2 362 896	2 676 468	3 165 025	2 808 680	2 481 646	2 490 129	2 415 333	2 346 415

## 5. A használati módok aránya az összes földfeletti nettó fatömeg százalékában

(Állami erdőgazdaságok)

Mértékegység : %

	é v b e n									
	1951.	1952.	1953.	1954.	1955.	1956.	1957.	1958.		
Megnevezés										
I. negyed- év										
Véghasználat .....	75,5	72,3	75,8	78,9	69,3	71,0	62,9	55,1		
Gyérítés .....	19,9	22,5	21,7	18,8	27,2	25,5	33,0	40,6		
Tisztítás .....	4,6	5,2	2,5	2,3	3,5	3,5	4,1	4,3		
Összesen .....	100,0	100,0	100,0	100,0	100,0	100,0	100,0	100,0		
II. negyed- év										
Véghasználat .....	35,4	43,3	40,0	43,0	39,5	56,7	35,4	35,1		
Gyérítés .....	45,6	43,1	51,9	46,7	50,6	35,6	52,6	54,8		
Tisztítás .....	19,0	13,6	8,1	10,3	9,9	7,7	12,0	10,1		
Összesen .....	100,0	100,0	100,0	100,0	100,0	100,0	100,0	100,0		
III. negyed- év										
Véghasználat .....	21,6	32,2	36,5	37,0	40,7	36,7	30,1	23,5		
Gyérítés .....	35,4	55,7	55,5	52,2	42,6	44,8	48,0	55,3		
Tisztítás .....	43,0	12,1	8,0	10,8	16,7	18,5	21,9	21,2		
Összesen .....	100,0	100,0	100,0	100,0	100,0	100,0	100,0	100,0		
IV. negyed- év										
Véghasználat .....	70,1	75,2	76,5	75,0	76,1	64,6	63,7	57,3		
Gyérítés .....	18,3	20,4	20,8	22,6	21,6	29,2	32,4	38,4		
Tisztítás .....	11,6	4,4	2,7	2,4	2,3	6,2	3,9	4,3		
Összesen .....	100,0	100,0	100,0	100,0	100,0	100,0	100,0	100,0		
Év összesen										
Véghasználat .....	67,3	63,1	68,0	68,0	66,1	64,0	58,3	52,0		
Gyérítés .....	22,7	29,7	28,2	27,6	29,2	29,8	35,8	42,0		
Tisztítás .....	10,0	7,2	3,8	4,4	4,7	6,2	5,9	6,0		
Összesen .....	100,0	100,0	100,0	100,0	100,0	100,0	100,0	100,0		

## 6. A fakitermelés választékkösztetétele használati módoként az összes földfeletti nettó fatömeg százalékában

(Állami erdőgazdaságok)

Mértékegység: %

Megnevezés		1951.	1952.	1953.	1954.	1955.	1956.	1957.	1958.
		é v b e n							
Véghasználat	Iparifa .....	40,6	44,4	44,5	42,8	43,5	44,1	50,4	50,4
	Vastag tűzifa .....	43,7	46,5	47,1	48,5	48,2	43,1	38,2	38,1
	Vékony tűzifa .....	15,7	9,1	8,4	8,7	8,3	12,8	11,4	11,5
	Összesen .....	100,0	100,0	100,0	100,0	100,0	100,0	100,0	100,0
Gyártás	Iparifa .....	27,9	25,9	25,4	25,7	25,9	29,9	36,4	40,5
	Vastag tűzifa .....	53,9	61,3	63,7	63,2	60,1	51,0	45,2	43,1
	Vékony tűzifa .....	18,2	12,8	10,9	11,1	14,0	19,1	18,4	16,4
	Összesen .....	100,0	100,0	100,0	100,0	100,0	100,0	100,0	100,0
Tisztítás	Iparifa .....	2,6	2,8	3,3	3,1	7,7	5,1	5,4	6,1
	Vastag tűzifa .....	8,9	5,6	5,1	5,7	7,8	6,2	11,0	14,0
	Vékony tűzifa .....	88,5	91,6	91,6	91,2	84,5	88,7	83,6	79,9
	Összesen .....	100,0	100,0	100,0	100,0	100,0	100,0	100,0	100,0
Mind-összesen	Iparifa .....	33,9	35,9	37,6	36,4	36,7	37,5	42,7	43,6
	Vastag tűzifa .....	42,5	48,0	50,2	50,7	49,8	43,2	39,1	38,8
	Vékony tűzifa .....	23,6	16,1	12,2	12,9	13,5	19,3	18,2	17,6
	Összesen .....	100,0	100,0	100,0	100,0	100,0	100,0	100,0	100,0

## 7. Fakitermelés és fagyártmánytermelés cikkenként

(Állami erdőgazdaságok)

Mértékegység : m<sup>3</sup>

I p a r t i t a	R ö n k	é v b e n																		
		1950.	1951.	1952.	1953.	1954.	1955.	1956.	1957.	1958.										
Megnevezés																				
Lemezipari és fűrészrönk																				
	Tölgy .....	..	..	75 556	105.154	109 243	96 088	111 704	121 043	105 518										
	Bükk .....	..	..	79 318	100 276	88 627	93 460	94 776	116 693	89 964										
	Akác .....	..	..	14 626	20 292	16 634	15 188	21 392	21 894	20 038										
	Cser .....	..	..	20 011	31 868	30 269	43 631	70 166	54 060	63 520										
	Gyertyán .....	..	..	11 670	17 430	12 402	11 997	16 399	17 067	15 222										
	Magas kőrös .....	..	..	8 316	11 934	9 446	8 374	8 831	10 618	7 628										
	Egyéb kemény .....	..	..	12 589	10 507	8 907	65 735	9 454	8 559	10 665										
	Éger .....	..	..	6 731	9 305	10 276	7 623	9 668	12 143	10 165										
	Hárs .....	..	..	3 595	5 533	3 859	4 222	6 255	6 938	6 811										
	Nyír .....	..	..	891	3 935	864	807	1 042	2 012	1 369										
	Nemes nyár .....	..	..	34 803	39 379	39 804	50 488	53 301	19 217	17 209										
	Egyéb lágy .....	..	..	10 482	14 204	9 627	397 613	41 853	41 853	32 421										
	Lomb összesen .....	..	256 700	278 588	369 817	339.958	402 988	432 097	380 530											
	Fenyő .....	..	48 875	49 465	56 017	48 994	40 049	59 239	33 563											
	Összesen .....	342 336	305 575	328 053	425 834	388 952	444 253	443 037	491 336	414 093										
Bányadeszkarönk		21 607	42 897	46 959	76 359	72 566	—	—	—	—										
Talptarónk MÁV		62 203	62 203	75 402	88 457	39 777	—	—	—	—										
Mindösszesen		426 146	410 675	450 414	590 650	501 295	444 253	443 037	491 336	414 093										
Bányafa, lomb		..	113 345	122 032	153 455	142 625	134 319	141 921	126 407	134 782										
Bányafa, fenyő		..	19 599	23 575	25 104	19 100	17 508	15 907	21 517	19 038										
Pillérfa		..	12 303	29 009	56 286	58 171	56 052	77 991	70 554	71 333										
Összesen		157 520	145 247	174 616	234 845	219 896	207 879	235 819	218 478	225 153										
Bányadorong		—	—	—	—	—	—	—	6 286	27 700										



Megnevezés		1950.	1951.	1952.	1953.	1954.	1955.	1956.	1957.	1958.
é v b e n										
I p a r t i t a	Fagyártmányfeldolgozások	—	—	—	—	—	—	93 689	147 644	206 959
	Fagyártmányfeldolgozások	42 657	43 555	49 749	53 394	28 383	12 914	—	—	—
	Talpfarönk, iparvasúti	21 895	67 833	60 418	55 830	69 610	80 436	—	—	—
	Egyéb rönk	—	—	—	—	—	—	—	—	—
	Összesen	64 552	111 388	110 167	109 224	97 993	93 350	93 689	147 644	206 959
	Pilótafa	6 289	4 132	3 844	2 914	2 189	1 865	1 187	2 245	842
	Vezetékoszlop	10 237	7 097	8 316	9 783	6 638	5 662	4 644	4 493	3 241
	Papírfa	22 664	13 694	11 967	20 816	12 383	15 705	14 942	19 699	21 744
	Rúdifa, vastag	35 518	41 474	45 702	51 533	44 345	31 731	31 999	38 056	31 920
	Rúdifa, vékony	—	—	—	—	—	—	1 215	1 454	2 045
	Kivágás	40 980	39 266	30 680	26 616	19 694	11 393	11 797	12 815	10 809
	Sarangolt szerfa	23 528	27 880	23 894	21 672	10 131	9 279	10 722	12 574	10 034
	Karámfa	—	—	—	—	—	—	—	35 733	32 875
Mezőgazdasági szerfa	—	—	40 498	68 901	61 649	51 828	—	—	—	—
Egyéb szerfa	—	—	—	—	—	—	—	11 188	5 817	7 501
Összesen	787 434	800 853	900 098	1 136 954	976 213	872 945	895 972	993 772	987 039	
Tűzifa	Vastag tűzifa	1 005 427	1 004 804	1 202 208	1 518 765	1 360 931	1 184 448	1 032 209	909 023	877 588
	Vékony tűzifa	397 617	412 106	402 822	370 300	347 441	322 816	462 106	422 786	398 478
	Tuskó	138 763	145 133	171 340	139 006	124 095	101 437	99 842	89 752	83 310
	Összesen	1 541 807	1 562 043	1 776 370	2 028 071	1 832 467	1 608 701	1 594 157	1 421 561	1 359 376

Megnevezés	1950.	1951.	1952.	1953.	1954.	1955.	1956.	1957.	1958.
	é v e n								
Bordaléc .....	..	32 027	6 549	12 311	11 581	14 165	10 716	10 553	8 722
Bélelspálló .....	..	—	—	—	—	—	—	698	5 120
Béleldeszka, széles .....	..	—	—	—	—	—	—	24 230	46 460
Béleldeszka, keskeny .....	..	—	—	—	—	—	—	6 425	5 356
Bányaféldorong .....	..	—	—	—	—	—	—	1 916	3 935
Bányabélelőanyag összesen, 1000 fm-ben* .....	..	12 810	2 620	4 924	4 632	5 666	4 286	17 384	32 645
Szőlőkaró .....	..	20 247	17 749	10 465	19 058	24 864	23 145	28 309	46 815
Talpfa, váltó .....	..	43 488	792	37	53	—	—	—	—
Talpfa, normál .....	..	49 701	15 911	189	—	—	—	—	—
Talpfa, iparvasítói .....	..	7 065	27 670	24 206	16 502	9 304	7 647	7 469	4 886
Bárdolftfa .....	..	..	9 141	6 388	6 583	7 098	5 865	6 236	5 319
Hasított donga .....	..	..	819	1 146	467	804	893	995	951
Parkettaléc .....	..	..	—	—	—	—	1 261	2 317	4 958
Egyéb fagyártmány .....	..	..	5 440	5 506	5 317	6 390	11 367	11 199	18 407
Összesen .....	..	..	84 071	60 248	59 561	62 625	60 894	100 347	150 929

\* = A fm-ben kifejezett összes bányabélelőanyag a primer iparifa választékok között szerepeltetett bányadorongot is tartalmazza. Ez azonban természetesen a „FAGYÁRTMANY összesen”-be nem tartozik bele. Az alkalmazott átszámítási tényezők a következők:

bányadorong és féldorong, 1 m<sup>3</sup> = 300 fm  
bányadeszka széles és keskeny 1 m<sup>3</sup> = 340 fm  
b. bélelspálló és bordafa, 1 m<sup>3</sup> = 400 fm

## 8. A fakitermelés választékösszetétele a vastagfa százalékában (Állami erdők)

Megnevezés	1950.	1951.	1952.	1953.	1954.	1955.	1956.	1957.	1958.
Rönk .....	23,8	22,7	21,4	22,2	21,4	21,6	23,0	25,8	22,2
Bányafa .....	8,8	7,4	6,9	6,7	6,9	7,4	8,2	7,8	8,2
Pillérfa .....	—	0,7	1,4	2,1	2,5	2,7	4,0	3,7	3,8
Bányadorong .....	—	—	—	—	—	—	—	0,3	1,5
Fagyártmányfeldolgozási fa .....	3,6	6,2	4,8	4,1	4,2	4,5	4,9	7,8	11,1
Papírfa .....	1,3	0,8	0,6	0,8	0,5	0,8	0,8	1,0	1,2
Egyéb iparifa .....	6,4	6,6	7,7	6,9	6,3	5,4	5,6	5,8	4,9
Iparifa összesen .....	43,9	44,4	42,8	42,8	41,8	42,4	46,5	52,2	52,9
Vastag tűzifa .....	56,1	55,6	57,2	57,2	58,2	57,6	53,5	47,8	47,1
Vastagfa összesen .....	100,0	100,0	100,0	100,0	100,0	100,0	100,0	100,0	100,0

*Megjegyzés:* A rönkhányad 1956—57. évi növekedése alapijában véve annak a szabványmódosításnak tulajdonítható, amely a rönk középátmérőjét az addigi 20 cm-ről 18 cm-re csökkentette. A rönkhányad 1958. évi csökkenése viszont nagyrészt a fafaiparítikai célkültűzések érvényesítésére, vagyis a fakitermelésnek a felhasználásban levő értékes és aránylag sok rönköt adó tölgy, bükk és fenyő szálerdőkben való fokozatos csökkentésére, s az egyéb fajtáju, gyengébb minőségű sárjerdőkben történő növelesére vezethető vissza.

**9. A fakitermelés havonkénti alakulása**  
(Állami erdőgazdaságok)

**a) Iparifa**

Időszak	Mértékegység: m <sup>3</sup>									
	1950.	1951.	1952.	1953.	1954.	1955.	1956.	1957.	1958.	
I. negyedév	67 395	184 556	123 105	210 333	65 534	129 446	259 669	..	183 484	
Január	44 630	199 271	96 049	223 349	105 543	138 440	24 097	..	182 872	
Február	66 237	100 565	204 351	112 874	233 976	102 684	157 229	..	101 405	
Március	178 262	484 392	423 505	546 556	405 053	370 570	440 995	455 052	467 761	
Összesen	31 921	28 477	46 332	40 060	47 213	17 783	62 838	37 989	43 916	
II. negyedév	32 038	17 342	44 706	55 721	62 120	49 174	64 653	38 204	32 007	
Április	21 073	13 954	35 990	37 265	26 539	28 028	38 128	19 630	13 234	
Május	85 032	59 773	127 028	133 046	135 872	94 985	165 619	95 823	89 157	
Június	13 818	5 126	13 132	7 023	8 734	7 935	14 564	7 718	11 736	
Összesen	23 775	6 337	27 258	19 024	28 414	12 765	17 027	17 087	16 780	
III. negyedév	64 302	10 844	40 449	40 447	19 608	24 628	23 662	24 505	14 295	
Július	101 895	22 307	80 839	66 494	56 756	45 328	55 253	49 310	42 811	
Augusztus	72 962	18 971	55 021	55 381	49 458	38 509	..	58 055	60 389	
Szeptember	123 204	60 762	89 292	149 224	136 922	97 882	..	132 390	134 447	
Összesen	226 079	154 648	124 413	186 253	192 152	225 671	..	203 142	192 474	
IV. negyedév	422 245	234 381	268 726	390 858	378 532	362 062	234 105	393 587	387 310	
Október	787 434	800 853	900 098	1 136 954	976 213	872 945	895 972	993 772	987 039	
November										
December										
Összesen										
Év összesen										

b) Összes rönk

Mértékegység: m<sup>3</sup>

Időszak	é v b e n							
	1952.	1953.	1954.	1955.	1956.	1957.	1958.	
I. negyedév								
Január	69 639	119 679	38 399	73 437	138 577	..	86 576	
Február	49 968	116 997	62 181	70 339	13 164	..	76 807	
Március	107 434	57 010	118 667	49 317	74 240	..	38 273	
Összesen	227 041	293 686	219 247	193 093	225 981	243 896	201 656	
II. negyedév								
Április	21 652	14 570	20 297	5 324	30 927	14 203	14 899	
Május	11 313	15 862	17 495	18 999	25 275	12 582	7 948	
Június	8 799	10 397	6 758	8 231	12 534	4 628	2 604	
Összesen	41 764	40 829	44 550	32 554	68 736	31 413	25 451	
III. negyedév								
Július	3 726	2 129	2 353	2 292	4 380	3 838	2 992	
Augusztus	8 524	5 965	4 067	3 923	4 896	8 137	4 695	
Szeptember	14 581	17 838	13 680	8 115	8 161	9 755	2 895	
Összesen	26 831	25 932	20 100	14 330	17 437	21 730	10 582	
IV. negyedév								
Október	30 772	29 833	27 785	23 326	..	38 075	31 352	
November	52 539	88 768	81 159	57 879	..	73 408	63 108	
December	71 467	111 602	108 454	123 071	..	94 507	81 944	
Összesen	154 778	230 203	217 398	204 276	130 883	205 990	176 404	
Év összesen	450 414	590 650	501 295	444 253	443 037	491 336*	414 093	

\* = A havi, illetve negyedéves adatok összege 503.029 m<sup>3</sup>. Az eltérés oka, hogy a részletadat az erdőbirtokossági erdők rönktermelését is tartalmazzák, melyet leválasztani nem lehet.

## c) Tűzifa

Mértékegység: m<sup>3</sup>

Időszak	é v b e n									
	1950.	1951.	1952.	1953.	1954.	1955.	1956.	1957.	1958.	
I. negyedév	155 336	306 014	230 272	311 057	96 303	241 339	417 173	..	252 236	
Január	93 959	324 717	153 728	349 801	138 301	278 755	54 838	..	234 284	
Február	181 985	179 204	325 767	226 799	395 647	206 092	261 720	..	141 958	
Március	431 280	809 935	709 767	887 657	630 251	726 186	733 731	665 106	628 478	
Összesen	120 030	74 836	95 857	93 833	111 409	46 970	121 449	77 570	71 554	
II. negyedév	106 122	58 117	93 797	129 994	137 772	103 087	107 848	69 121	48 577	
Április	61 738	41 605	79 147	68 500	65 370	79 780	60 749	24 379	22 447	
Május	287 890	174 558	268 801	292 327	314 551	229 837	290 046	171 070	142 578	
Június	27 321	17 543	33 043	22 262	22 244	23 356	30 657	8 180	26 749	
III. negyedév	65 112	29 056	116 952	62 591	43 203	26 658	45 347	25 809	37 955	
Július	135 056	45 540	156 029	97 828	118 217	60 174	61 723	54 748	38 635	
Augusztus	227 489	92 139	306 024	182 681	183 664	110 188	137 727	88 737	103 339	
Szeptember	121 609	51 823	119 999	104 845	107 478	57 702	..	67 545	78 622	
IV. negyedév	161 273	120 950	154 319	243 794	244 387	140 612	..	160 974	162 451	
Október	312 266	312 638	217 460	316 767	352 136	344 176	..	268 126	243 908	
November	595 148	485 411	491 778	665 406	704 001	542 490	432 653	496 648	484 981	
December	1 541 807	1 562 043	1 776 370	2 028 071	1 832 467	1 608 701	1 594 157	1 421 561	1 359 376	
Év összesen										

d) Összes nettó fatömeg

Mértékegység: m<sup>3</sup>

Időszak	1950.	1951.	1952.	1953.	1954.	1955.	1956.	1957.	1958.
	é v b e n								
I. negyedév									
Január	222 731	490 570	353 377	521 390	161 837	370 785	676 842	..	435 720
Február	138 589	523 988	249 777	573 150	243 844	417 195	78 935	..	417 156
Március	248 222	279 769	530 118	339 673	629 623	308 776	418 949	..	243 363
Összesen	609 542	1 294 327	1 133 272	1 434 213	1 035 304	1 096 756	1 174 726	1 120 158	1 096 239
II. negyedév									
Április	151 951	103 313	142 189	133 893	158 622	64 753	184 287	115 559	115 470
Május	138 160	75 459	138 503	185 715	199 892	152 261	172 501	107 325	80 584
Június	82 811	55 559	115 137	105 765	91 909	107 808	98 877	44 009	35 681
Összesen	372 922	234 331	395 829	425 373	450 423	324 822	455 665	266 893	231 735
III. negyedév									
Július	41 139	22 669	46 175	29 285	30 978	31 291	45 221	15 898	38 485
Augusztus	88 887	35 393	144 210	81 615	71 617	39 423	62 374	42 896	54 735
Szeptember	199 358	56 384	196 478	138 275	137 825	84 802	85 385	79 253	52 930
Összesen	329 384	114 446	386 863	249 175	240 420	155 516	192 980	138 047	146 150
IV. negyedév									
Október	194 571	70 794	175 020	160 226	156 936	96 211	..	125 600	139 011
November	284 477	181 712	243 611	393 018	381 309	238 494	..	293 367	296 898
December	538 345	467 286	341 873	503 020	544 288	569 847	..	471 268	436 382
Összesen	1 017 393	719 792	760 504	1 056 264	1 082 533	904 552	666 758	890 235	872 291
Év összesen	2 329 241	2 362 896	2 676 468	3 165 025	2 808 680	2 481 646	2 490 129	2 415 333	2 346 415

**10. Az összes felvásárlás alakulása**  
(Állami erdőgazdaságok)

Mértékegység : m<sup>3</sup>

Megnevezés	é v b e n						
	1952.	1953.	1954.	1955.	1956.	1957.	1958.
Rönk .....	27 857	18 920	..	..	..	13 947	58 757
Vezetékoszlop .....	644	224	..	..	..	28	279
Bányatápanyag .....	18 883	9 230	5 736	..	..	10 493	36 449
Papírfa .....	309	405	..	..	..	813	2 866
Egyéb iparifa .....	17 454	6 316	..	..	..	1 701	4 654
Iparifa összesen .....	65 147	35 095	17 863	24 575	..	26 982	103 005
Tűzifa .....	51 468	27 473	7 656	3 698	..	3 256	1 896
Mindösszesen .....	116 615	62 568	25 519	28 273	..	30 238	104 901

Az adatok az állami erdőgazdaságok használatán kívüli erdőkből, tehát a nem állami erdők (1957/58-tól kezdve a társulati erdők is) és az egyéb állami szervek tulajdonában és használatában levő erdőkből, valamint gazdasági fásításokból felvásárolt összes fatömeget tartalmazza. (A Furnir és Lemezművek díó és nyárrönök felvásárlása kivételével).



## 11. Fatermékek távoltsági értékesítése cikkenként

(Állami Erdőgazdaságok)

Mértékegység: m<sup>3</sup>

I p a r t i f a R ö n k Bányátám- anyag	Megnevezés	1950.*	1951.*	1952.	1953.	é v b e n			1956.	1957.	1958.
						1954.	1955.	1956.	1957.	1958.	
	Tölgy .....	..	..	90 890	90 322	106 867	97 685	113 883	116 122	133 186	
	Bükk .....	..	..	74 176	94 190	93 135	94 899	108 561	112 351	107 354	
	Akác .....	..	..	17 104	18 699	16 002	15 611	20 450	25 033	26 738	
	Cser .....	..	..	27 756	26 508	33 030	36 836	73 172	58 725	71 799	
	Gyertyán .....	..	..	11 171	15 694	13 964	12 409	17 378	16 035	16 883	
	Magas kőrös .....	..	..	10 180	9 984	10 313	9 408	8 982	9 663	9 626	
	Egyéb kemény .....	..	..	13 764	10 795	9 723	96 086	8 765	8 697	10 743	
	Éger .....	..	..	8 522	9 248	10 311	8 495	11 622	10 041	13 810	
	Hárs .....	..	..	3 703	4 746	4 088	4 525	5 527	6 932	7 758	
	Nyír .....	..	..	913	889	1 008	679	1 307	1 784	2 260	
	Nemesnyár .....	..	..	54 309	44 154	40 341	—	56 861	18 874	22 808	
	Egyéb, lágy .....	..	..	9 260	15 808	9 324	51 591	49 270	49 270	40 533	
	Lomb, összesen .....	219 000	312 697	321 748	341 037	348 106	428 224	426 508	433 527	463 498	
	Fenyő .....	44 000	62 912	57 007	52 343	45 020	44 683	50 193	55 397	48 351	
	Összesen .....	263 000	375 609	378 755	393 380	393 126	472 907	476 701	488 924	511 849	
	Bányadeszkarönk .....	12 000	36 869	52 297	65 288	65 367	—	—	—	—	
	Talpfarönk, MÁV .....	12 000	28 401	65 676	80 414	41 963	—	—	—	—	
	Mindösszesen .....	287 000	440 879	496 728	539 082	500 456	472 907	476 701	488 924	511 849	
	Bányafa, lomb .....	148 000	159 831	161 695	147 305	158 974	146 557	150 374	141 274	159 803	
	Bányafa, fenyő .....	26 000	32 461	28 324	24 504	23 248	21 356	18 917	23 243	23 440	
	Pillérfa .....	7 000	14 352	32 535	49 644	62 931	56 977	78 079	59 555	67 126	
	Összesen .....	181 000	206 644	222 554	221 453	245 153	224 890	247 370	224 072	250 369	

Megnevezés	1950.*	1951.*	1952.	1953.	1954.	1955.	1956.	1957.	1958.
	é v b e n								
Bányadorong .....	—	—	—	—	—	—	—	4 619	24 539
Fagyártmányfeldolgozási fa ..	—	—	—	—	—	—	3 928	8 132	3 397
Talpfarönk, iparvasítói .....	—	—	11 965	4 086	2 337	655	—	—	—
Egyéb rönk .....	—	—	30 770	12 490	7 204	5 853	—	—	—
Összesen .....	—	—	42 735	16 576	9 541	6 508	3 928	8 132	3 397
Pilótafa .....	3 000	4 771	4 770	4 084	2 283	2 122	1 259	1 924	1 808
Vezetékoszlop .....	12 000	10 140	8 863	8 256	7 102	5 174	4 237	4 076	3 148
Papírta .....	22 000	22 597	15 701	22 247	12 813	14 101	14 604	19 386	27 305
Rúdta, vastag .....	28 000	40 510	49 895	44 444	42 066	30 677	26 436	34 170	29 452
Rúdta, vékony .....	—	—	—	—	—	—	543	526	1 196
Kivágás .....	26 000	38 459	35 563	28 332	22 820	16 460	13 361	13 947	13 050
Sarangolt szerfa .....	10 000	14 708	17 495	17 257	12 380	12 785	12 844	15 520	15 619
Karámfa .....	—	—	—	—	—	—	11 190	16 557	13 596
Mezőgazdasági szerfa .....	21 000	42 199	35 883	59 640	53 103	29 204	—	—	—
Egyéb szerfa .....	—	—	—	—	—	—	9 764	3 978	3 317
Összesen .....	590 000	820 907	930 187	961 371	907 417	814 828	822 237	835 831	898 645
Vastag tűzifa .....	1 043 000	1 278 877	1 130 944	1 441 373	1 191 243	951 272	915 962	655 733	684 580
Vékony tűzifa .....	549 000	555 813	13 938	45 451	9 251	3 143	10 171	3 562	1 740
Tuskó .....	—	—	48 205	30 075	9 548	3 258	5 510	1 632	688
Összesen .....	1 592 000	1 834 690	1 193 087	1 516 899	1 210 042	957 673	931 643	660 927	687 008
Tűzifa távollásági értékesítése tonnában ..	..	..	..	..	860 602	705 798	672 487	483 778	499 638

Megnevezés	1950.*	1951.*	1952.	1953.	é v b e n					1957.	1958.
Bordaléc .....	1 000	40 938	12 534	12 840	12 206	13 655	10 299	10 948	9 028		
Bélszálló .....	—	—	—	—	—	—	—	613	4 518		
Bélszészka, széles .....	—	—	—	—	—	—	—	19 348	45 440		
Bélszészka, keskeny .....	—	—	—	—	—	—	—	5 179	5 712		
Bányaféldorong .....	—	—	—	—	—	—	—	1 991	5 209		
Bélszányag összesen, 1000 fm-ben** .....	400	16 375	5 014	5 136	4 882	5 462	4 120	14 947	31 734		
Szőlőkaró .....	..	14 778	20 630	12 929	20 155	25 307	22 009	26 416	44 716		
Talpfa, váltó .....	50 000	40 275	20 855	1 032	149	—	—	—	—		
Talpfa, normál .....	22 000	46 366	28 776	22 080	17 672	8 612	5 980	4 759	3 268		
Talpfa, iparvasúti .....	9 000	9 276	7 766	6 551	7 495	6 231	5 111	5 891	5 160		
Bárdoltfa .....	..	..	811	965	534	815	657	1 018	961		
Hasított donga .....	..	..	—	—	—	—	941	1 846	4 285		
Parkettaléc .....	..	..	4 659	4 084	4 972	5 398	9 889	7 511	15 120		
Egyéb fagyártmány .....	..	..	..	..	..	..	..	..	..		
Összesen .....	..	..	96 031	60 481	63 183	60 018	54 886	85 520	143 417		

\* A távolsági értékesítés külön nem áll rendelkezésre. A közölt adatok az összes értékesítést tartalmazzák.

\*\* A fm-ben kifejezett összes bányabélszányag a primer iparifa választékok között szerepeltetett bányadorongot is tartalmazza. Ez azonban természetesen a „FAGYÁRTMÁNY összesen”-be nem tartozik bele. Az alkalmazott átszámítási tényezők a következők: bányadorong és féldorong 1 m<sup>3</sup> = 300 fm bányabélszány, széles és keskeny 1 m<sup>3</sup> = 340 fm bányabélszány, bordaléc 1 m<sup>3</sup> = 400 fm

## 12. Az értékesített rönkanyag minőségi megoszlása

(Állami erdőgazdaságok)

Megnevezés	Minőség	1955/56.		1956/57.		1957/58.	
		é v b e n					
		m <sup>3</sup>	%	m <sup>3</sup>	%	m <sup>3</sup>	%
Tölgy.....	L.	2 740	2,3	1 298	1,3	1 148	0,8
	I.	17 152	14,4	17 718	17,1	22 543	17,0
	II.	46 812	39,3	37 144	35,9	43 747	33,1
	III.	52 410	44,0	47 250	45,7	64 811	49,1
	Összesen	119 114	100,0	103 410	100,0	132 249	100,0
Bükk .....	L.	28 783	23,7	24 000	24,8	26 720	24,1
	I.	11 052	9,1	7 594	7,8	4 514	4,1
	II.	40 564	33,4	30 027	31,0	36 263	32,7
	III.	41 050	33,8	35 281	36,4	43 339	39,1
	Összesen	121 449	100,0	96 902	100,0	110 836	100,0
Akác .....	L.	—	—	4	—	—	—
	I.	1 950	9,1	2 209	10,7	1 635	6,1
	II.	8 741	40,8	8 657	42,1	9 982	37,5
	III.	10 733	50,1	9 709	47,2	15 018	56,4
	Összesen	21 424	100,0	20 579	100,0	26 635	100,0
Cser .....	L.	—	—	2	—	6	—
	I.	5 138	6,7	4 413	8,3	3 645	5,1
	II.	22 855	29,8	15 324	28,8	18 521	25,7
	III.	48 700	63,5	33 383	62,9	49 980	69,2
	Összesen	76 693	100,0	53 122	100,0	72 152	100,0
Gyertyán ...	L.	55	0,3	9	—	—	—
	I.	2 063	11,3	1 727	11,5	1 352	8,0
	II.	7 540	41,3	5 403	35,6	5 653	33,3
	III.	8 600	47,1	8 023	52,9	9 951	58,7
	Összesen	18 258	100,0	15 162	100,0	16 956	100,0
Kőris .....	L.	358	3,7	261	2,9	160	1,6
	I.	1 839	19,0	1 643	18,6	1 852	19,1
	II.	4 172	43,1	3 387	38,4	3 328	34,2
	III.	3 311	34,2	3 538	40,1	4 384	45,1
	Összesen	9 680	100,0	8 829	100,0	9 724	100,0
Egyéb kemény	L.	119	1,2	67	0,8	461	4,6
	I.	1 124	11,3	746	9,2	869	8,6
	II.	3 044	30,6	2 650	32,5	2 763	27,4
	III.	5 660	56,9	4 684	57,5	5 982	59,4
	Összesen	9 947	100,0	8 147	100,0	10 075	100,0

Megnevezés	Minőség	1955/56.		1956/57.		1957/58.	
		é v b e n					
		m <sup>3</sup>	%	m <sup>3</sup>	%	m <sup>3</sup>	%
Éger .....	L.	1 171	9,8	520	5,7	1 720	11,7
	I.	1 529	12,8	1 280	14,1	1 910	13,0
	II.	4 897	41,0	3 604	39,7	5 849	39,9
	III.	4 348	36,4	3 669	40,5	5 189	35,4
	Összesen	11 945	100,0	9 073	100,0	14 668	100,0
Hárs .....	L.	313	5,5	183	2,8	730	9,1
	I.	940	16,5	1 152	17,9	1 036	13,0
	II.	2 027	35,6	2 097	32,5	2 930	36,6
	III.	2 415	42,4	3 015	46,8	3 301	41,3
	Összesen	5 695	100,0	6 447	100,0	7 997	100,0
Nyír .....	L.	—	—	—	—	19	0,9
	I.	89	6,8	71	4,7	176	8,4
	II.	554	42,2	653	43,1	919	43,8
	III.	670	51,0	790	52,2	985	46,9
	Összesen	1 313	100,0	1 514	100,0	2 099	100,0
Nemes nyár ..	L.	3 156	29,3	4 917	34,3	7 637	31,5
	I.	2 250	20,9	2 226	15,5	2 545	10,5
	II.	3 264	30,3	4 526	31,6	7 386	30,5
	III.	2 094	19,5	2 659	18,6	6 640	27,5
	Összesen	10 764	100,0	14 328	100,0	24 208	100,0
Egyéb lágú ...	L.	3 407	7,0	3 888	8,2	1 899	4,4
	I.	5 395	11,2	4 944	10,4	3 417	8,0
	II.	17 197	35,5	13 703	28,8	11 601	27,0
	III.	22 391	46,3	24 979	52,6	25 991	60,6
	Összesen	48 390	100,0	47 514	100,0	42 908	100,0
Fenyő .....	I.	8 460	15,9	9 719	19,8	5 964	11,4
	II.	23 412	44,0	16 498	33,6	15 433	29,5
	III.	21 337	40,1	22 862	46,6	30 892	59,1
	Összesen	53 209	100,0	49 079	100,0	52 289	100,0

*Megjegyzés:* Az értékesített rönkanyag minőségromlása nem annyira a kitermelt állományok minőségének változását fejezi ki, hanem ebben sokkal inkább az ipari üzemek tényleges rönkvételének hatása jut kifejezésre, amelyet az üzemek az új árak életbeléptetése előtt — tehát még 1955/56-ban is — elmulasztottak, azóta vagyis tulajdonképpen 1957. közepétől kezdve azonban szigorúan végrehajtanak.

### 13. A fatermékek távolsági értékesítésének havonkénti alakulása

(Állami erdőgazdaságok)

a) Iparifa

Mértékegység: m<sup>3</sup>

Időszak	é v b e n									
	1951.	1952.	1953.	1954.	1955.	1956.	1957.	1958.		
I. negyedév										
Január .....	51 136	69 503	56 495	48 174	64 187	69 560	..	67 291		
Február .....	72 348	61 231	69 269	66 249	86 154	39 002	..	77 717		
Március .....	71 606	109 773	100 585	120 210	88 904	102 592	..	87 211		
Összesen .....	195 090	240 507	226 349	234 633	239 245	211 154	199 252	232 219		
II. negyedév										
Április .....	77 590	87 394	98 715	112 350	70 683	98 944	82 722	80 513		
Május .....	94 311	104 520	110 159	98 444	98 553	109 111	94 362	104 117		
Június .....	80 732	99 678	106 223	95 581	105 393	99 330	81 863	81 505		
Összesen .....	252 633	291 592	315 097	306 375	274 629	307 385	258 947	266 135		
III. negyedév										
Július .....	44 535	66 108	68 098	56 281	60 942	67 367	60 928	76 790		
Augusztus .....	74 078	70 510	79 006	58 794	53 279	71 714	80 782	87 225		
Szeptember .....	73 973	74 840	91 622	74 937	59 417	89 611	79 805	87 232		
Összesen .....	192 586	211 458	238 726	190 012	173 638	228 692	221 515	251 247		
IV. negyedév										
Október .....	55 130	59 724	64 670	50 815	37 043	..	58 203	50 002		
November .....	47 090	59 715	56 537	53 988	29 953	..	44 799	42 507		
December .....	57 841	67 191	59 992	71 594	60 320	..	53 115	56 535		
Összesen .....	160 061	186 630	181 199	176 397	127 316	75 006	156 117	149 044		
Év összesen .....	800 370	930 187	961 371	907 417	814 828	822 237	835 831	898 645		

## b) Rönk

Mértékegység : m<sup>3</sup>

	é v b e n					
	1953.	1954.	1955.	1956.	1957.	1958.
I d ő s z a k						
I. negyedév						
Január .....	36 582	22 442	42 351	43 404	..	42 807
Február .....	39 367	39 386	54 287	20 063	..	49 647
Március .....	60 538	78 490	56 842	61 796	..	52 275
Összesen .....	136 487	140 318	153 480	125 263	124 172	144 729
II. negyedév						
Április .....	63 444	68 020	46 903	67 663	54 718	54 078
Május .....	65 630	50 339	58 879	70 930	56 254	61 772
Június .....	51 760	41 752	51 644	49 873	38 223	39 219
Összesen .....	180 834	160 111	157 426	188 466	149 195	155 069
III. negyedév						
Július .....	35 505	29 232	33 342	36 661	34 834	40 949
Augusztus .....	41 515	32 300	29 739	39 974	46 358	44 568
Szeptember .....	47 835	42 939	29 082	47 679	41 176	43 879
Összesen .....	124 855	104 471	92 163	124 314	122 368	129 396
IV. negyedév						
Október .....	32 221	28 778	22 566	..	37 245	24 965
November .....	32 723	31 246	18 787	..	26 786	24 635
December .....	31 962	35 532	28 485	..	29 158	33 055
Összesen .....	96 906	95 556	69 838	38 658	93 189	82 655
Év összesen .....	539 082	500 456	472 907	476 701	488 924	511 849

c) Tűzifa, m<sup>3</sup>-ben

Időszak	é v b e n									
	1951.	1952.	1953.	1954.	1955.	1956.	1957.	1958.		
I. negyedév	61 772	112 491	84 900	101 523	87 547	83 788	..	70 770		
Január	75 994	102 478	145 640	84 970	77 539	69 673	..	61 409		
Február	80 797	117 121	154 328	98 420	76 580	104 597	..	52 635		
Március	218 563	332 090	384 868	284 913	241 666	258 058	188 527	184 814		
Összesen	66 751	73 191	93 945	89 587	65 818	69 369	62 177	47 068		
II. negyedév	101 569	106 315	117 726	114 773	118 510	84 988	76 517	74 881		
Április	105 190	108 186	158 158	142 554	153 239	131 503	99 679	83 556		
Május	273 510	287 692	369 829	346 914	337 567	285 860	238 373	205 505		
Június	90 564	98 610	109 024	74 025	93 825	76 495	45 563	62 969		
Összesen	106 224	103 678	143 248	70 910	61 347	88 495	45 826	64 356		
III. negyedév	113 984	139 923	128 593	120 461	66 537	107 408	46 884	61 579		
Július	310 772	342 211	380 865	265 396	221 709	272 398	138 273	188 904		
Augusztus	124 691	98 481	84 188	69 464	48 431	..	25 537	48 455		
Szeptember	142 249	60 970	111 500	87 764	33 343	..	26 328	36 845		
Összesen	182 956	71 643	185 649	155 591	74 957	..	43 889	22 485		
IV. negyedév	449 896	231 094	381 337	312 819	156 731	115 327	95 754	107 785		
Összesen	1 252 741	1 193 087	1 516 899	1 210 042	957 673	931 643	660 927	687 008		
Év összesen										



## d) Tűzifa, tonnában

Időszak	1954.	1955.	1956.	1957.	1958.	1954.	1955.	1956.	1957.	1958.
	tonna					k g / m <sup>3</sup>				
	é v b e n									
I. negyedév	75 078	70 343	64 485	..	54 642	739	803	770	..	772
Január .....	61 805	63 309	58 380	..	47 694	724	816	838	..	777
Február .....	68 583	57 457	81 729	..	46 955	697	750	781	..	892
Március .....	205 466	191 109	204 594	144 068	149 291	721	791	793	764	808
Összesen .....	62 393	44 950	51 025	47 772	29 454	696	683	736	768	626
Április .....	80 341	90 952	64 374	56 331	58 347	700	767	757	736	779
Május .....	98 513	123 862	98 283	67 863	59 154	691	808	747	681	707
Június .....	241 247	259 764	213 682	171 966	146 955	695	769	747	721	715
Összesen .....	49 263	47 446	53 274	30 661	43 554	665	506	697	673	692
Július .....	47 156	40 181	54 222	35 636	46 840	665	655	613	778	728
Augusztus .....	82 848	46 877	67 242	31 134	41 596	688	704	626	664	675
Szeptember .....	179 267	134 504	174 738	97 431	131 990	675	607	642	705	699
Összesen .....	47 787	37 637	..	18 111	34 136	688	777	..	709	704
Október .....	65 212	21 883	..	19 545	22 041	743	656	..	742	598
November .....	121 623	60 901	..	32 657	15 225	782	812	..	744	677
December .....	234 622	120 421	79 473	70 313	71 402	750	768	689	734	662
Összesen .....	860 602	705 798	672 487	483 778	499 638	711	737	722	732	727
Év összesen .....										

#### 14. Az állami erdőgazdaságok helyi értékesítése

Mértékegység: m<sup>3</sup>

Megnevezés	1952.	1953.	1954.	1955.	1956.	1957.	1958.
	é v b e n						
Iparifa .....	12 247	2 595	16 628	24 703	28 402	33 391	19 962
Vastag tűzifa .....	23 531	32 773	92 400	138 533	227 945	180 669	80 534
Vékony tűzifa .....	346 125	258 895	306 030	303 886	423 113	383 512	360 162
Tuskó .....	102 826	94 065	101 065	105 098	97 637	79 366	64 315
Tűzifa összesen .....	472 482	385 733	499 495	547 517	748 695	643 547	505 011
Fagyártmány .....	1 107	246	198	767	449	1 275	2 614

Az adatok a nem központi szállítási diszpozíció alapján értékesített faanyagok mennyiségét tüntetik fel.

# 15. Az évvégi készletek cikkenkénti alakulása

(Állami erdőgazdaságok)

Mértékegység: m<sup>3</sup>

Magnevezés	1950.	1951.	1952.	1953.	1954.	1955.	1956.	1957.	1958.
	é v b e n								
	..	41 358	23 866	41 539	45 684	49 790	47 606	55 864	39 444
Tölgy .....	..	23 780	27 686	36 191	38 510	44 660	32 566	41 431	36 021
Bükk .....	..	7 950	5 302	8 508	8 329	9 323	11 486	9 519	8 918
Akác .....	..	12 771	8 206	14 211	15 268	27 593	27 113	24 272	24 453
Cser .....	..	4 559	4 569	6 644	5 767	5 682	4 692	6 265	5 478
Gyertyán .....	..	4 929	2 973	4 966	4 787	3 630	3 451	4 526	3 025
Magas kőrös .....	..	7 619	4 808	6 285	4 982	5 637	4 975	4 151	4 740
Egyéb kemény .....	..	4 110	2 208	3 421	3 524	3 279	2 726	6 254	5 655
Éger .....	..	1 325	1 438	2 343	1 985	1 732	2 567	2 753	2 543
Hárs .....	..	344	307	383	279	384	401	803	478
Nyír .....	..	20 796	10 214	13 044	15 460	—	3 089	5 687	6 092
Nemes nyár .....	..	6 319	6 268	3 543	4 207	22 349	18 456	14 312	13 856
Egyéb lágy .....	..	155 369	97 845	141 078	148 782	174 059	159 128	175 837	150 703
Lomb összesen .....	..	36 788	15 848	19 201	21 386	23 124	15 979	23 250	15 246
Fenyő .....	..	192 157	113 693	160 279	170 168	197 183	175 107	199 087	165 949
Összesen .....	..	25 311	18 622	32 995	35 215	—	—	—	—
Bányadeszkarönk .....	..	36 450	22 871	31 350	18 829	—	—	—	—
Talpfa-rönk MÁV .....	..	253 918	155 186	224 624	224 212	197 183	175 107	199 087	165 949
Rönk, mindösszesen .....	..	70 677	34 234	48 500	40 228	39 709	45 371	45 027	54 185
Bányafa, lomb .....	..	14 842	9 374	11 226	8 446	6 434	7 241	9 915	9 754
Bányafa, fenyő .....	..	5 549	9 745	19 144	22 044	23 304	21 963	24 487	24 085
Pillérfa .....	..	91 068	53 353	78 870	70 718	69 447	74 575	79 429	88 024
Összesen .....	..								

I p a r t i f a  
R ö n k

Bánya-  
támanyag

Megnevezés		1950.	1951.	1952.	1953.	1954.	1955.	1956.	1957.	1958.
		é v b e n								
I p a r t i f a	Bányadorong .....	—	—	—	—	—	—	1 081	2 528	10 322
	Fagyártmány feldolgozási fa	—	—	—	—	—	—	41 211	64 065	84 392
	Talpfarórnk, iparvasúti .....	30 526	21 736	16 735	20 663	10 059	6 416	—	—	—
	Egyéb rőnk .....	28 000	26 000	19 005	21 299	27 981	29 688	—	—	—
	Összesen .....	58 526	47 736	35 740	41 962	38 040	36 104	41 211	64 065	84 392
	Pilótafa .....	4 065	2 876	2 380	1 294	1 190	932	896	1 419	602
	Vezetékoszlop .....	5 105	4 480	3 261	4 456	2 952	2 460	1 814	1 400	1 218
	Papírfa .....	11 338	7 314	3 555	3 680	3 354	5 239	3 554	9 551	9 657
	Rúdifa, vastag .....	15 879	18 970	11 075	17 069	12 638	10 918	12 942	15 900	13 158
	Rúdifa, vékony .....	—	—	—	—	—	—	755	1 045	1 195
Kivágás .....	25 024	19 550	11 669	11 079	9 623	6 412	6 394	6 856	5 017	
Sarangolt szerfa .....	14 400	15 718	6 947	7 711	3 686	3 221	4 477	5 548	5 298	
Karámfa .....	—	—	—	—	—	—	—	11 931	10 769	8 647
Mezőgazdasági szerfa .....	18 599	15 849	15 825	24 448	19 766	15 448	—	—	—	4 646
Egyéb szerfa .....	—	—	—	—	—	—	—	3 379	2 652	—
Összesen .....	497 922	421 847	298 991	415 193	386 179	347 364	338 116	400 249	398 125	
Tűzifa	Vastag, tűzifa .....	427 816	249 994	276 398	263 373	287 730	342 527	189 290	275 947	344 627
	Vékony, tűzifa .....	132 729	104 971	58 829	75 397	71 392	73 507	90 625	91 489	93 520
	Tuskó .....	—	—	31 545	32 163	29 188	20 342	13 626	13 301	14 617
	Összesen .....	560 545	354 965	366 772	370 933	388 310	436 376	293 541	380 737	452 764

Megnevezés		1950.	1951.	1952.	1953.	1954.	1955.	1956.	1957.	1958.
é v b e n										
Fagyártmány	Bordaléc .....	12 162	11 350	2 453	2 671	1 907	2 087	1 887	1 809	1 445
	Bélepalló .....	—	—	—	—	—	—	49	183	704
	Bélésdeszka, széles .....	—	—	—	—	—	—	546	5 195	6 132
	Bélésdeszka, keskeny .....	—	—	—	—	—	—	279	1 123	809
	Bányaféldorong .....	—	—	—	—	—	—	28	542	306
	Bélésanyag összesen, 1000 fm-ben* .....	4 865	4 540	981	1 068	763	835	1 388	3 866	6 408
	Szőlőkaró .....	1 948	7 962	5 557	3 536	2 798	2 152	3 592	5 484	6 533
	Talpfa, váltó .....	5 506	8 481	104	56	56	—	—	—	—
	Talpfa, normál .....	..	..	1 773	312	—	—	—	—	—
	Talpfa, iparvasúti .....	6 340	9 450	1 450	5 727	2 329	1 114	1 100	1 402	622
Bárdoltfa .....	2 475	2 057	3 022	2 615	1 178	1 319	1 519	1 603	1 088	
Hasított donga .....	..	..	180	198	132	115	205	132	132	
Parkettaléc .....	..	..	..	..	..	..	..	253	673	
Egyéb fagyártmány .....	..	..	5 213	1 649	1 553	1 732	1 668	2 293	2 397	
Összesen .....	..	..	19 752	16 764	9 953	8 519	11 126	20 439	21 313	

\* = A fm-ben kifejezett összes bányabélés anyag a primér iparifa választékok között szerepeltetett bányadorongot is tartalmazza. Ez azonban természetesen a „FAGYARTMÁNY összesen”-be nem tartozik bele. Az alkalmazott átszámítási tényezők a következők:

bányadorong és féldorong      1 m<sup>3</sup> = 300 fm  
bányadeszka széles és keskeny      1 m<sup>3</sup> = 340 fm  
bányabéléspalló és bordafa      1 m<sup>3</sup> = 400 fm

## 16. A negyedévi készletek alakulása készletezési helyenként

(Állami erdőgazdaságok)

### a) Iparifa

Mértékegység: m<sup>3</sup>

Időszak	Megnevezés	é v b e n						
		1952.	1953.	1954.	1955.	1956.	1957.	1958.
I. negyedév	Tő mellett .....	315 922	390 035	316 507	317 053	329 423	335 241	354 655
	Közbenső rakodón .....	112 491	129 806	132 561	111 198	152 189	157 975	191 969
	Feladóállomáson .....	116 744	98 281	116 310	59 261	78 886	95 868	90 415
	Összesen .....	545 157	618 122	565 378	487 512	560 498	589 084	637 039
II. negyedév	Tő mellett .....	131 483	203 067	173 128	110 033	189 392	111 532	155 643
	Közbenső rakodón .....	109 508	114 939	98 130	86 573	126 216	148 500	177 358
	Feladóállomáson .....	143 038	97 365	96 958	85 871	86 010	140 832	122 379
	Összesen .....	384 029	415 371	368 216	282 477	401 618	400 864	455 380
III. negyedév	Tő mellett .....	55 179	97 348	73 921	39 102	33 270	22 578	17 044
	Közbenső rakodón .....	63 958	52 052	55 645	37 193	73 830	73 762	86 867
	Feladóállomáson .....	117 937	72 098	74 003	54 897	89 693	95 766	95 029
	Összesen .....	237 074	221 498	203 569	131 192	196 793	192 106	198 940
IV. negyedév	Tő mellett .....	192 383	220 052	275 058	252 398	183 820	245 855	259 166
	Közbenső rakodón .....	49 227	87 191	65 478	58 541	71 285	81 181	84 236
	Feladóállomáson .....	57 381	107 950	45 643	36 425	83 011	73 213	54 723
	Összesen .....	298 991	415 193	386 179	347 364	338 116	400 249	398 125

## b) Vastag tűzifa

Mértékegység: m<sup>3</sup>

Időszak	Megnevezés	é v b e n						
		1952.	1953.	1954.	1955.	1956.	1957.	1958.
I. negyedév	Tő mellett .....	298 747	438 463	321 044	422 261	368 665	291 761	316 096
	Közbenső rakodón .....	62 602	69 892	81 101	86 438	109 376	67 105	117 423
	Feladóállomáson .....	40 488	37 676	36 352	28 217	44 789	25 208	37 539
	Összesen .....	401 837	546 031	438 497	536 916	522 830	384 074	471 058
II. negyedév	Tő mellett .....	135 211	264 628	175 423	172 696	238 075	108 025	153 562
	Közbenső rakodón .....	89 996	82 090	62 735	74 158	84 499	59 019	118 064
	Feladóállomáson .....	71 319	36 895	33 866	55 277	48 559	33 823	50 868
	Összesen .....	296 526	383 613	272 024	302 131	371 133	200 867	322 494
III. negyedév	Tő mellett .....	71 762	88 622	56 657	63 369	38 204	21 529	27 493
	Közbenső rakodón .....	40 901	27 480	19 356	28 751	45 609	23 646	68 783
	Feladóállomáson .....	37 694	21 297	17 651	28 151	38 409	18 219	56 006
	Összesen .....	150 357	137 399	93 664	120 271	122 222	63 394	152 282
IV. negyedév	Tő mellett .....	230 350	163 448	231 324	280 017	144 431	197 417	246 060
	Közbenső rakodón .....	30 168	57 851	40 605	43 590	29 256	45 600	66 192
	Feladóállomáson .....	15 880	42 074	15 801	18 920	15 603	32 930	32 375
	Összesen .....	276 398	263 373	287 730	342 527	189 290	275 947	344 627

## c) Tűzifa összesen

Mértékegység: m<sup>3</sup>

Időszak	Megnevezés	é v b e n						
		1952.	1953.	1954.	1955.	1956.	1957.	1958.
I. negyedév	Tő mellett .....	421 715	569 013	450 493	562 902	539 869	439 571	461 712
	Közbenső rakodón .....	69 188	77 681	85 822	90 098	112 260	71 287	120 180
	Feladóállomáson .....	45 305	42 900	37 826	28 903	45 172	25 685	37 831
	Összesen .....	536 208	689 594	574 141	681 903	697 301	536 543	619 723
II. negyedév	Tő mellett .....	208 290	370 359	265 244	248 384	377 424	203 793	236 547
	Közbenső rakodón .....	98 597	92 258	68 181	79 739	89 413	63 368	121 115
	Feladóállomáson .....	76 567	44 257	35 155	56 688	53 785	34 684	51 355
	Összesen .....	383 454	506 874	368 580	384 811	520 622	301 845	409 017
III. negyedév	Tő mellett .....	128 750	165 162	110 229	113 534	126 926	76 588	69 923
	Közbenső rakodón .....	51 592	33 531	23 164	33 119	49 673	26 250	70 732
	Feladóállomáson .....	43 117	23 425	18 498	28 807	39 222	18 696	56 529
	Összesen .....	223 459	222 118	151 891	175 460	215 821	121 534	197 184
IV. negyedév	Tő mellett .....	313 506	263 029	328 683	371 853	246 140	299 902	352 013
	Közbenső rakodón .....	35 163	63 911	43 152	45 343	31 431	47 375	67 950
	Feladóállomáson .....	18 103	43 993	16 475	19 180	15 970	33 460	32 801
	Összesen .....	366 772	370 933	388 310	436 376	293 541	380 737	452 764



## d) Iparifa és tűzifa együtt

Mértékegység: m<sup>3</sup>

Időszak	Megnevezés	é v b e n						
		1952.	1953.	1954.	1955.	1956.	1957.	1958.
I. negyedév	Tő mellett .....	737 637	959 048	767 000	879 955	869 292	774 812	816 367
	Közbenső rakodón .....	181 679	207 487	218 383	201 296	264 449	229 262	312 149
	Feladóállomáson .....	162 049	141 181	154 136	88 164	124 058	121 553	128 246
	Összesen .....	1 081 365	1 307 716	1 139 519	1 169 415	1 257 799	1 125 627	1 256 762
II. negyedév	Tő mellett .....	339 773	573 426	438 372	358 417	566 816	315 325	392 190
	Közbenső rakodón .....	208 105	207 197	166 311	166 312	215 629	211 868	298 473
	Feladóállomáson .....	219 605	141 622	132 113	142 559	139 795	175 516	173 734
	Összesen .....	767 483	922 245	736 796	667 288	922 240	702 709	864 397
III. negyedév	Tő mellett .....	183 929	262 510	184 150	152 636	160 196	99 166	86 967
	Közbenső rakodón .....	115 550	85 583	78 809	70 312	123 503	100 012	157 599
	Feladóállomáson .....	161 054	95 523	92 501	83 704	128 915	114 462	151 558
	Összesen .....	460 533	443 616	355 460	306 652	412 614	313 640	396 124
IV. negyedév	Tő mellett .....	505 889	483 081	603 741	624 251	429 960	545 757	611 179
	Közbenső rakodón .....	84 390	151 102	108 630	103 884	102 716	128 556	152 186
	Feladóállomáson .....	75 484	151 943	62 118	55 605	98 981	106 673	87 524
	Összesen .....	665 763	786 126	774 489	783 740	631 657	780 986	850 889

# 17. A negyedévvégi készletek alakulása készletezési helyenként az összes készlet százalékában

(Állami erdőgazdaságok)

## a) Iparifa

Mértékegység : %

Időszak	Megnevezés	1952.	1953.	1954.	1955.	1956.	1957.	1958.
		é v b e n						
I. negyedév	Tő mellett .....	58,0	63,1	56,0	65,0	58,8	56,9	55,7
	Közbenő rakodón .....	20,6	21,0	23,4	22,8	27,2	26,8	30,1
	Feladóállomáson .....	21,4	15,9	20,6	12,2	14,0	16,3	14,2
	Összesen .....	100,0	100,0	100,0	100,0	100,0	100,0	100,0
II. negyedév	Tő mellett .....	34,2	48,9	47,0	39,0	47,2	27,8	34,2
	Közbenő rakodón .....	28,5	27,7	26,7	30,6	31,4	37,0	38,9
	Feladóállomáson .....	37,3	23,4	26,3	30,4	21,4	35,2	26,9
	Összesen .....	100,0	100,0	100,0	100,0	100,0	100,0	100,0
III. negyedév	Tő mellett .....	23,3	43,9	36,3	29,8	16,9	11,8	8,6
	Közbenő rakodón .....	27,0	23,5	27,3	28,4	37,5	38,4	43,7
	Feladóállomáson .....	49,7	32,6	36,4	41,8	45,6	49,8	47,7
	Összesen .....	100,0	100,0	100,0	100,0	100,0	100,0	100,0
IV. negyedév	Tő mellett .....	64,3	53,0	71,2	72,7	54,4	61,4	65,1
	Közbenő rakodón .....	16,5	21,0	17,0	16,9	21,1	20,3	21,2
	Feladóállomáson .....	19,2	26,0	11,8	10,4	24,5	18,3	13,7
	Összesen .....	100,0	100,0	100,0	100,0	100,0	100,0	100,0

## b) Tűzifa összesen

Mértékegység : %

Időszak	Megnevezés	1952.	1953.	1954.	1955.	1956.	1957.	1958.
		é v b e n						
I. negyedév	Tő mellett .....	78,6	82,5	78,5	82,5	77,4	81,9	74,5
	Közbenő rakodón .....	12,9	11,3	14,9	13,2	16,1	13,3	19,4
	Feladóállomáson .....	8,5	6,2	6,6	4,3	6,5	4,8	6,1
	Összesen .....	100,0	100,0	100,0	100,0	100,0	100,0	100,0
II. negyedév	Tő mellett .....	54,3	73,1	72,0	64,5	72,5	67,5	57,8
	Közbenő rakodón .....	25,7	18,2	18,5	20,7	17,2	21,0	29,6
	Feladóállomáson .....	20,0	8,7	9,5	14,8	10,3	11,5	12,6
	Összesen .....	100,0	100,0	100,0	100,0	100,0	100,0	100,0
III. negyedév	Tő mellett .....	57,6	74,4	72,6	64,7	58,8	63,0	35,5
	Közbenő rakodón .....	23,1	15,1	15,3	18,9	23,0	21,6	35,9
	Feladóállomáson .....	19,3	10,5	12,1	16,4	18,2	15,4	28,6
	Összesen .....	100,0	100,0	100,0	100,0	100,0	100,0	100,0
IV. negyedév	Tő mellett .....	85,5	70,9	84,6	85,2	83,9	78,7	77,7
	Közbenő rakodón .....	9,6	17,2	11,1	10,4	10,7	12,4	15,0
	Feladóállomáson .....	4,9	11,9	4,3	4,4	5,4	8,9	7,5
	Összesen .....	100,0	100,0	100,0	100,0	100,0	100,0	100,0

## c) Iparifa és tűzifa együtt

Mértékegység : %

Idő- szak	Megnevezés	1952.	1953.	1954.	1955.	1956.	1957.	1958.
		é v b e n						
I. negyedév	Tő mellett .....	68,2	73,3	67,3	75,2	69,1	68,8	65,0
	Közbenső rakodón .....	16,8	15,9	19,2	17,2	21,0	20,4	24,8
	Feladóállomáson .....	15,0	10,8	13,5	7,6	9,9	10,8	10,2
	Összesen .....	100,0	100,0	100,0	100,0	100,0	100,0	100,0
II. negyedév	Tő mellett .....	44,3	62,2	59,5	53,7	61,5	44,9	45,4
	Közbenső rakodón .....	27,1	22,5	22,6	24,9	23,4	30,2	34,5
	Feladóállomáson .....	28,6	15,3	17,9	21,4	15,1	24,9	20,1
	Összesen .....	100,0	100,0	100,0	100,0	100,0	100,0	100,0
III. negyedév	Tő mellett .....	39,9	59,2	51,8	49,8	38,8	31,6	22,0
	Közbenső rakodón .....	25,1	19,3	22,2	22,9	29,9	31,9	39,8
	Feladóállomáson .....	35,0	21,5	26,0	27,3	31,3	36,5	38,2
	Összesen .....	100,0	100,0	100,0	100,0	100,0	100,0	100,0
IV. negyedév	Tő mellett .....	76,0	61,5	78,0	79,7	68,1	69,9	71,8
	Közbenső rakodón .....	12,7	19,2	14,0	13,3	16,3	16,5	17,9
	Feladóállomáson .....	11,3	19,3	8,0	7,0	15,6	13,6	10,3
	Összesen .....	100,0	100,0	100,0	100,0	100,0	100,0	100,0

## 18. A hóvégi összes készlet alakulása

(Állami erdőgazdaságok)

## a) Iparifa

Mértékegység : m<sup>3</sup>

Megnevezés	1952.	1953.	1954.	1955.	1956.	1957.	1958.
	é v b e n						
Január .....	438 335	452 320	427 306	445 020	529 609	..	517 273
Február .....	457 477	602 707	462 177	489 598	512 063	..	620 211
Március .....	545 157	618 122	565 378	487 512	560 498	589 084	637 039
Április .....	524 933	548 630	493 187	428 522	520 613	538 817	599 388
Május .....	448 725	488 218	444 697	369 397	470 654	468 753	535 043
Június .....	384 029	415 371	368 216	282 477	401 618	400 864	455 380
Július .....	341 149	350 284	316 281	225 708	337 253	334 188	377 744
Augusztus .....	287 094	289 235	259 411	177 352	273 666	263 275	288 203
Szeptember ...	237 074	221 498	203 569	131 192	196 793	192 106	198 940
Október .....	225 002	209 491	194 201	122 420	..	184 741	139 009
November ....	252 040	296 176	268 420	190 412	..	268 836	272 683
December ....	298 991	415 193	386 179	347 364	338 116	400 249	398 125

## b) Rönk

Mértékegység : m<sup>3</sup>

Hónap	1952.	1953.	1954.	1955.	1956.	1957.	1958.
	é v b e n						
Január .....	230 425	240 425	240 176	255 606	294 032	..	252 056
Február .....	241 072	319 840	263 546	272 712	288 095	..	286 917
Március .....	284 908	327 596	303 645	263 400	303 910	297 548	284 118
Április .....	261 052	274 563	255 929	222 893	271 035	260 389	255 479
Május .....	215 688	226 908	223 888	182 928	226 496	214 324	212 478
Június .....	181 364	184 733	188 448	138 989	190 632	183 350	179 839
Július .....	157 459	151 089	161 976	110 562	156 995	151 011	143 878
Augusztus ....	129 083	118 387	130 881	84 445	121 748	114 631	104 557
Szeptember ...	106 948	91 662	101 918	64 318	84 220	85 505	66 744
Október .....	104 024	89 280	100 039	60 714	..	85 392	73 630
November ....	124 304	145 819	149 379	104 101	..	133 681	113 238
December ....	155 186	224 624	224 212	197 183	175 107	199 087	165 949

## c) Tűzifa

Mértékegység : m<sup>3</sup>

Hónap	1952.	1953.	1954.	1955.	1956.	1957.	1958.
	é v b e n						
Január .....	388 409	553 106	316 094	478 947	687 406	..	486 183
Február .....	381 762	694 653	333 961	619 435	599 290	..	587 511
Március .....	536 208	689 594	574 141	681 903	697 301	536 543	619 723
Április .....	832 815	627 951	534 915	604 076	688 913	481 099	580 677
Május .....	454 465	607 215	494 552	530 234	641 838	419 257	504 189
Június .....	383 454	506 874	368 580	384 811	520 622	301 845	409 017
Július .....	294 639	401 256	293 000	286 677	429 270	232 225	333 294
Augusztus ....	258 957	301 303	219 235	223 676	332 156	173 114	264 384
Szeptember ...	223 459	222 118	151 891	175 460	215 821	121 534	197 184
Október .....	213 304	217 582	153 789	153 701	..	129 939	194 960
November ....	270 072	317 494	259 014	228 114	..	227 662	289 086
December ....	366 772	370 933	388 310	436 376	293 541	380 737	452 764

## d) Iparifa és tűzifa együtt

Mértékegység : m<sup>3</sup>

Hónap	1952.	1953.	1954.	1955.	1956.	1957.	1958.
	é v b e n						
Január .....	826 744	1005 426	743 400	923 967	1217 015	..	1003 456
Február .....	839 239	1297 360	796 138	1109 033	1111 353	..	1207 722
Március .....	1081 365	1307 716	1139 519	1169 415	1257 799	1125 627	1256 762
Április .....	1357 748	1176 581	1028 102	1032 598	1209 526	1019 916	1180 065
Május .....	903 190	1095 433	939 249	899 631	1112 492	888 010	1039 232
Június .....	767 483	922 245	736 796	667 288	922 240	702 709	864 397
Július .....	635 788	751 540	609 281	512 385	766 523	566 413	711 038
Augusztus ....	546 051	590 538	478 646	401 028	605 822	436 389	552 587
Szeptember ...	460 533	443 616	355 460	306 652	412 614	313 640	396 124
Október .....	438 306	427 073	347 990	276 121	..	314 680	387 969
November ....	522 112	613 670	527 434	418 526	..	496 498	561 769
December ....	665 763	786 126	774 489	783 740	631 657	780 986	850 889

# 19. A fatermelés egyes adatai erdőgazdaságoként az 1956/57. gazdasági évben

## Állami erdők

Erdőgazdaság	Az összes fa-kitermelés m <sup>3</sup>	A vég-használat aránya az összes nettó fatömeg %-ában	Rönk	Bánya-fa	Fa-gyártmányfa	Összes iparifa	Termelt fagyártmány m <sup>3</sup>
			hányad az összes vastagfa százalékában				
Dunaártéri .....	133 059	52	38,8	5,1	3,9	61,7	5 025
Tolnamegyei .....	41 893	76	16,1	10,1	7,7	44,5	2 083
Mecseki .....	123 497	64	30,5	6,1	8,9	53,7	5 900
Észak-somogyi .....	84 025	52	24,6	14,5	6,5	52,0	2 232
Középsomogyi .....	86 813	56	25,8	9,0	8,6	51,2	2 091
Délsomogyi .....	114 021	40	19,6	9,1	7,7	48,4	3 112
Észak-zalai .....	86 680	68	36,8	12,5	6,3	62,3	3 087
Délzalai .....	78 298	52	33,3	4,3	2,8	51,8	1 482
Szombathelyi .....	73 861	56	28,9	9,5	8,3	60,1	4 438
Sárvári .....	74 753	65	24,6	8,7	9,4	52,2	3 783
Tanulmányi .....	27 659	60	17,3	13,0	10,1	55,1	1 973
Kisalföldi .....	62 615	55	23,6	3,8	3,4	44,9	1 601
Magasbakonyi .....	79 833	71	31,8	3,5	3,5	42,6	1 494
Keszthelyi .....	52 543	53	19,5	6,8	6,1	37,7	2 264
Balatonfelvidéki .....	39 485	66	28,7	4,6	4,1	45,6	1 099
Vértesi .....	100 512	59	22,1	2,8	5,2	37,1	3 944
Pilisi .....	75 472	64	17,1	10,6	5,3	38,2	2 312
Mezőföldi .....	40 632	53	22,7	6,4	7,4	50,5	1 509
Budapesti .....	63 283	40	13,6	10,2	7,2	46,5	2 331
Gödöllői .....	44 912	70	21,1	8,1	6,9	46,0	1 475
Börzsönyi .....	52 004	77	20,9	7,9	4,4	37,8	1 352
Cserhádi .....	54 628	61	13,3	12,7	10,7	42,7	2 393
Mátrai .....	70 253	68	17,4	8,3	3,7	40,0	2 601
Nyugatbükki .....	67 411	83	28,6	10,0	5,2	53,6	1 876
Keletbükki .....	119 769	64	33,1	7,8	3,8	58,8	3 260
Zemplénhegységi .....	88 020	71	29,4	7,8	5,9	56,4	4 369
Nyírségi .....	49 784	22	9,0	7,3	14,7	60,9	2 581
Hajdúsági .....	71 350	37	14,0	13,0	18,3	59,3	5 462
Békésmegyei .....	20 461	18	3,7	5,9	13,8	50,1	1 308
Csongrádmegyei .....	40 208	56	12,6	4,3	1,5	36,9	112
Kiskunsági .....	62 897	41	18,7	8,6	6,3	55,1	1 783
Szolnokmegyei .....	11 225	26	8,4	4,1	5,8	49,8	132
Összesen .....	2191 856	58	25,1	8,0	6,5	50,4	80 464

**20. A fatermelés egyes adatai erdőgazdaságoként  
az 1957/58. gazdasági évben**

Erdőgazdaság	Állami erdők						Társulati erdők		Termelt fagyártmány összesen m <sup>3</sup>
	Összes nettó fa-kitermelés m <sup>3</sup>	A vég-használat aránya az összes nettó fatömeg %-ában	Rönk	Bánya-fa	Fa-gyártmány-fa	Összes iparifa	Rönk	Bánya-fa	
			hányad az összes vastagfa %-ában						
Dunaártéri ..	145 380	39	33,2	5,2	4,3	60,0	30,1	2,2	7 395
Tolnamegyei	53 776	75	13,6	9,3	7,8	39,3	13,4	6,5	4 415
Mecseki .....	133 698	64	30,0	6,5	13,1	59,4	13,0	8,6	8,863
Észak-somogyi	78 994	48	19,4	14,4	8,7	47,3	7,8	19,2	3 515
Középsomogyi	93 409	51	20,3	9,4	10,5	49,2	14,1	13,0	5 051
Délsomogyi ..	107 040	25	21,9	8,6	11,1	55,1	13,7	7,9	7 167
Észak-zalai ..	86 780	51	27,1	11,1	7,5	52,6	22,8	12,7	5 591
Délzalai .....	89 777	48	34,0	4,6	5,3	53,2	22,4	7,0	3 300
Szombathelyi	69 738	53	27,0	9,8	23,0	73,6	22,5	12,1	7,981
Sárvári .....	63 550	36	17,1	8,3	15,3	49,9	9,1	13,6	5 511
Tanulmányi ..	29 606	46	13,1	12,1	19,2	60,2	11,5	16,4	2,809
Kisalföldi ....	71 369	58	25,4	4,7	6,5	51,9	24,2	0,2	2,880
Magasbakonyi .	92 389	63	33,4	4,0	10,6	52,5	35,5	6,0	3 976
Keszthelyi ..	71,250	57	15,9	6,1	11,1	39,2	7,3	4,4	5,054
Balatonfelvi- déli .....	51 894	68	27,4	3,6	8,9	45,1	23,9	4,0	2,768
Vértesi .....	134 000	66	23,2	4,0	9,3	45,7	17,7	7,0	6,975
Pilisi .....	81 041	50	16,1	7,2	5,9	36,8	4,1	4,1	3,717
Mezőföldi ....	42 261	67	21,5	7,4	14,7	53,9	21,8	3,5	2 750
Budapesti ...	54 861	38	13,2	8,3	13,2	53,5	6,3	10,4	4,235
Gödöllői ....	48 086	62	15,3	7,3	10,7	41,8	1,3	5,1	2,597
Börzsönyi ...	59 381	73	21,6	8,8	8,4	44,6	10,4	3,2	3 130
Cserhádi .....	53 941	65	13,0	15,8	10,3	46,7	5,6	15,9	3,927
Mátrai .....	77 697	65	21,5	9,1	7,8	48,6	12,2	6,7	3,966
Nyugatbükki	90 724	80	27,2	11,2	8,0	56,1	19,7	9,2	3,964
Keletbükki ..	136 744	65	31,4	6,6	6,0	58,0	10,5	13,0	6,614
Zemplénhegy- ségi .....	77 116	66	29,7	9,8	9,9	60,5	16,9	8,5	7,089
Nyírségi ....	52 180	34	9,3	8,4	27,1	63,5	25,8	1,9	4,852
Hajdúsági ...	74 385	29	12,0	12,3	12,5	56,3	18,4	13,9	5 686
Békésmegyei	25 735	40	3,8	7,3	14,9	52,4	2,1	3,7	2,130
Csongrádmegyei	37 478	51	15,6	6,0	2,9	47,0	—	—	394
Kiskunsági ..	69 879	46	13,8	7,7	12,9	58,9	—	—	4,171
Szolnokmegyei	10 200	37	10,9	5,1	5,1	47,5	—	—	372
Összesen ....	2364 359	55	23,4	7,8	9,9	52,3	16,8	8,7	142 845



## V. FAIPARI TERMELÉS

1851

/1866/



**Forrás-munkák :**

Bányászati és Ipari Statisztikai Zsebkönyv, 1948.

Statisztikai Évkönyv, 1949—1958.

Az iparvállalatok részletes statisztikai beszámolójelentései.

**Általános megjegyzések :**

Az ország faiparának szervezeti egysége, így a minden részletre kiterjedő egységes adat-szolgáltatása sincs megoldva, ezért az itt közölt adatok nagy része — az 1. és 2. számú táblázat kivételével — csak az Országos Erdészeti Főigazgatóság felügyelete alá tartozó faipari vállalatok adatait tartalmazza.

A felszabadulás előtti adatokat is tartalmazó 1. számú táblázat adatai az ország minden-kori területére vonatkoznak.

# 1. A fontosabb cikkek termelésének alakulása

1932—1958-ig

Év	Fenyő	Lombos	Vasúti talpfa m <sup>3</sup>	Szín-	Vak-	Furnir összesen
	fűrészáru m <sup>3</sup>			furnir m <sup>2</sup>		
1932 .....	94 186	30 161	4 453	2 835 056	987 036	3 822 092
1933 .....	118 187	28 561	3 537	3 107 852	1 073 456	4 181 308
1934 .....	187 146	46 345	4 148	4 425 444	2 854 664	7 280 108
1935 .....	213 131	58 725	5 951	4 550 292	1 918 449	6 468 741
1936 .....	252 198	74 997	5 994	7 982 293	2 468 585	10 450 878
1937 .....	243 624	82 099	8 449	9 706 883	2 299 493	12 006 376
1938 .....	243 604	80 328	8 977	9 896 065	1 776 875	11 672 940
1939 .....	293 360	139 337	10 190	7 674 753	527 184	8 201 937
1940 .....	354 051	152 563	12 828	9 785 534	1 530 965	11 316 499
1941 .....	864 065	273 301	12 549	16 892 550	3 821 910	20 714 460
1942 .....	1 160 170	366 123	12 097	18 186 470	3 421 545	21 608 015
1943 .....	273 165	133 141	4 732	22 545 672	2 830 307	25 375 979
1945 .....	29 689	20 824	192	2 069 356	50 353	2 119 709
1946 .....	64 510	57 420	398	1 474 893	68 152	1 543 045
1947 .....	124 572	116 381	2 586	10 539 971	776 490	11 316 461
1949 .....	108 793	85 827	..	..	..	619 609
1950 .....	84 927	87 073	..	..	..	1 202 351
1951 .....	86 272	128 696	52 465	..	..	1 930 593
1952 .....	71 573	163 639	43 488	..	..	3 343 470
1953 .....	73 640	124 769	42 852	1 744 553	1 640 089	3 384 642
1954 .....	71 040	118 226	21 289	1 725 464	1 437 839	3 163 303
1955 .....	60 710	128 107	22 832	..	..	4 092 129
1956 .....	55 977	129 148	18 059	2 384 131	1 258 610	3 642 741
1957 .....	86 528	155 487	18 942	2 850 435	1 604 386	4 454 821
1958 .....	94 608	183 869	15 227	3 776 683	2 369 325	6 146 008

Megjegyzés: Az 1932—1947-ig terjedő időszak q-ban kifejezett adatait az alábbi tényezőkkel számítottuk át a táblázatban szereplő, ma alkalmazott mennyiségi egységekre:

1 m<sup>3</sup> fenyő fűrészáru = 5 q                      1 q színfurnir = 190.9 m<sup>2</sup>

1 m<sup>3</sup> lombos fűrészáru = 7.5 q                      1 q vakfurnir = 117.1 m<sup>2</sup>

1 m<sup>3</sup> vasúti talpfa = 7.5 q

A „vasúti talpfa“ 1951—1958 közötti adatai az állami erdőgazdaságok és a fűrészüzemek által termelt összes normál és váltó talpfa tartalmazzák.

## 2. A fontosabb cikkek termelésének alakulása

1949—1958-ig  
(Teljes termelés)

A termék megnevezése		Mérték egység	A termelt mennyiség											
			1949.	1950.	1951.	1952.	1953.	1954.	1955.	1956.	1957.	1958.		
é v b e n														
Fenyő fűrészáru	a)	m <sup>3</sup>	108 793	84 927	86 272	71 573	73 640	71 040	60 710	55 977	86 528	94 608		
	b)	m <sup>3</sup>	56 554	71 913	84 452	64 453	61 660	57 599	37 598	47 155	65 597	70 215		
Lombos fűrészáru	a)	m <sup>3</sup>	85 827	87 073	128 696	163 639	124 769	118 226	128 107	129 148	155 487	183 869		
	b)	m <sup>3</sup>	51 780	72 561	123 294	146 858	119 645	115 502	117 168	112 459	132 473	155 047		
Ebből: tölgy	a)	m <sup>3</sup>	..	..	..	..	..	..	..	..	..	..		
	b)	m <sup>3</sup>	16 072	14 604	29 923	42 772	31 447	36 214	35 594	27 958	36 871	51 762		
bükkk	a)	m <sup>3</sup>	..	..	..	..	..	..	..	..	..	..		
	b)	m <sup>3</sup>	15 277	20 605	44 902	29 555	29 727	29 053	26 486	33 136	43 167	50 292		
akác	a)	m <sup>3</sup>	..	..	..	..	..	..	..	..	..	..		
	b)	m <sup>3</sup>	..	..	..	..	..	..	..	..	..	..		
cser	a)	m <sup>3</sup>	..	..	..	..	..	..	..	..	..	..		
	b)	m <sup>3</sup>	..	..	..	..	..	..	..	..	..	..		
gyertyán	a)	m <sup>3</sup>	..	..	..	..	..	..	..	..	..	..		
	b)	m <sup>3</sup>	..	..	..	..	..	..	..	..	..	..		
kőris	a)	m <sup>3</sup>	..	..	..	..	..	..	..	..	..	..		
	b)	m <sup>3</sup>	..	..	..	..	..	..	..	..	..	..		
dió	a)	m <sup>3</sup>	..	..	..	..	..	..	..	..	..	..		
	b)	m <sup>3</sup>	..	..	..	..	..	..	..	..	..	..		
								650	1 522	1 057	2 092	1 961		

A termék megnevezése		Mérték egység	A termelt mennyiség												
			1949.	1950.	1951.	1952.	1953.	1954.	1955.	1956.	1957.	1958.			
é v b e n															
juhar-jávor	a)	m <sup>3</sup>	..	..	..	..	..	..	..	..	..	..	1 210	1 201	1 498
	b)	m <sup>3</sup>	..	..	..	..	..	..	..	..	..	..	1 189	1 180	1 468
szil	a)	m <sup>3</sup>	..	..	..	..	..	..	..	..	..	..	1 467	2 626	2 450
	b)	m <sup>3</sup>	..	..	..	..	..	..	..	2 617	1 908	..	1 372	2 554	2 330
egyéb kemény	a)	m <sup>3</sup>	..	..	..	..	..	..	..	..	..	..	576	869	1 236
	b)	m <sup>3</sup>	..	..	..	..	..	..	..	540	721	..	558	766	1 143
éger	a)	m <sup>3</sup>	..	..	..	..	..	..	..	..	..	..	5 083	4 282	6 809
	b)	m <sup>3</sup>	..	..	..	..	..	..	..	3 835	4 239	..	4 924	4 203	6 624
hárs	a)	m <sup>3</sup>	..	..	..	..	..	..	..	..	..	..	1 334	1 989	3 064
	b)	m <sup>3</sup>	..	..	..	..	..	..	..	830	1 040	..	1 296	1 939	2 482
egyéb lágy	a)	m <sup>3</sup>	..	..	..	..	..	..	..	..	..	..	18 241	30 159	28 521
	b)	m <sup>3</sup>	..	..	..	..	..	..	..	8 696	11 618	..	12 993	21 226	20 622
Lombos bányá- széldeszka	a)	1000	..	..	..	..	..	..	..	..	..	..	27 910	18 101	17 251
	b)	fm	394	846	4 479	8 970	20 743	19 425	19 015	11 693	15 181	14 894	11 693	15 181	14 894
Fenyő bányá- széldeszka	a)	1000	..	..	..	..	..	..	..	..	..	..	1 927	1 277	2 418
	b)	fm	..	..	..	..	1 427	1 368	654	815	1 166	1 555	815	1 166	1 555
Kínagyolt donga	a)	m <sup>3</sup>	..	..	..	..	..	..	..	..	..	..	15 027	15 717	18 923
	b)	m <sup>3</sup>	..	407	7 932	11 312	11 964	11 450	11 790	11 301	12 276	15 720	11 301	12 276	15 720
Ebből: sörös-boros	a)	m <sup>3</sup>	..	..	..	..	5 092	5 694	6 070	6 166	6 549	8 532	6 166	6 549	8 532
	b)	m <sup>3</sup>	..	..	..	..	6 873	5 756	5 721	5 135	5 727	7 188	5 135	5 727	7 188
ipari	a)		..	..	..	..	..	..	..	..	..	..	..	..	..
	b)		..	..	..	..	..	..	..	..	..	..	..	..	..

A termék megnevezése		Mérték egység	A termelt mennyiség												
			1949.	1950.	1951.	1952.	1953.	1954.	1955.	1956.	1957.	1958.			
é v b e n															
Vasúti talpfa	a)	m <sup>3</sup>	..	..	..	..	..	..	..	..	..	..	18 059	18 942	15 227
	b)	m <sup>3</sup>	1 399	2 760	8 977	26 785	42 622	21 236	22 832	17 867	18 857	14 689	17 867	18 857	14 689
<i>Ebből:</i> váltotalpfa	b)	m <sup>3</sup>	..	..	..	..	..	..	..	..	..	..	5 975	7 085	5 276
	b)	m <sup>3</sup>	..	..	..	..	6 403	15 841	16 023	36 219	15 841	11 892	11 892	11 772	8 813
Parkettaléc	a)	m <sup>3</sup>	..	..	..	..	..	..	..	..	..	..	14 330	18 881	21 057
	b)	m <sup>3</sup>	6 193	8 540	9 180	12 092	15 957	15 271	16 087	15 957	15 271	16 087	13 886	18 544	19 921
Parketta	a)	m <sup>3</sup>	263 733	457 368	327 816	451 198	539 202	550 423	530 357	491 204	599 233	726 127	491 204	599 233	726 127
	b)	m <sup>3</sup>	..	..	73 241	115 570	133 638	130 407	125 668	133 638	130 407	132 992	122 914	132 992	143 402
Betétuskó	b)	m <sup>3</sup>	..	..	..	..	..	1 053	900	802	703	1 022	802	703	1 022
Enyvezett lemez	b)	m <sup>3</sup>	19 713	21 671	19 840	19 479	20 061	19 400	18 307	16 484	19 737	20 443	16 484	19 737	20 443
Farostlemez	a)	m <sup>3</sup>	..	..	..	..	..	..	..	..	..	..	631	619	714
	b)	m <sup>3</sup>	..	..	..	..	..	..	..	..	..	..	29	6	9
Repülőlemez	b)	m <sup>3</sup>	..	..	..	..	..	..	..	..	..	..	440	570	405
	b)	m <sup>3</sup>	..	..	..	..	..	..	..	..	..	..	517	570	405
Bútorlap	a)	m <sup>3</sup>	..	..	..	..	..	..	..	..	..	..	9 722	12 018	13 739
	b)	m <sup>3</sup>	3 953	4 755	8 717	9 458	9 115	7 304	9 183	8 349	9 830	10 834	8 349	9 830	10 834
Hullámbetétes bútorlap	b)	m <sup>3</sup>	..	..	..	..	..	..	..	..	..	..	966	697	1 048
	b)	m <sup>3</sup>	..	..	..	..	..	..	..	..	..	..	1 166	697	1 048
Hullámbetétes ajtólap	b)	m <sup>3</sup>	..	..	..	..	..	..	..	..	..	..	11 007	18 607	18 559
	b)	m <sup>3</sup>	..	..	..	..	..	..	..	..	..	..	13 255	18 607	18 559

A termék megnevezése		Mérték egység	A termelt mennyiség												
			1949.	1950.	1951.	1952.	1953.	1954.	1955.	1956.	1957.	1958.			
é v b e n															
Furnír	a) b)	m <sup>2</sup> m <sup>2</sup>	619 609 ..	1 202 351 ..	1 930 593 ..	3 343 470 ..	3 384 642 ..	3 163 303 ..	4 092 129 3 962 003	3 642 741 3 380 058	4 454 821 4 206 044	6 146 008 5 865 087			
Ebből: szinifurnír	a) b)	m <sup>2</sup> m <sup>2</sup>	.. ..	.. ..	.. ..	.. ..	1 744 553 ..	1 725 464 ..	.. 2 576 275	2 384 131 2 384 131	2 850 435 2 847 166	3 776 683 3 732 833			
Vakfurnír	a) b)	m <sup>2</sup> m <sup>2</sup>	.. ..	.. ..	.. ..	.. ..	1 640 089 ..	1 437 839 ..	.. 1 385 728	1 258 610 995 927	1 604 386 1 358 878	2 369 325 2 132 254			
Fűzött hordó	b)	db	..	..	..	..	..	319 965	331 020	270 370	251 446	220 903			
Láda	a) b)	m <sup>3</sup> m <sup>3</sup>	51 602 45 884	85 346 74 566	94 070 84 724	103 287 86 716	114 823 94 656	105 444 82 542	115 087 92 661	111 954 75 299	190 212 96 951	153 321 92 520			
Kábeldob	b)	m <sup>3</sup>	..	..	..	..	..	..	..	..	1 566	2 510			
Gyufa	a) b)	1000 doboz	262 034	316 005	418 550	434 339	438 399	434 233	475 878	412 062	461 356	458 432			
Retortafaszén	b)	to	—	280	313	713	554	691	1 172	1 545	2 487	2 360			
Ecetsav	b)	to	—	—	—	—	10	23	118	140	219	218			
Fenyőgyanta	b)	to	—	325	280	262	458	522	554	487	479	459			
Terpentin	b)	to	—	61	58	51	92	91	106	108	101	74			

Megjegyzés : Az a)-val jelzett számsorok az országos összes termelés.  
A b)-vel jelzett számsorok az OEF ipar termelésének adatait tartalmazzák.

### 3. A faipar teljes termelésének alakulása<sup>1</sup>

Év	Fűrész és lemez	Gyufa	Láda	Kocsi	Szerves- vegy-	Ipar összesen
	i p a r					
<b>1000 Ft-ban vált. áron<sup>2</sup></b>						
1949.....	146 946	66 700	51 673	—	—	265 319
1950.....	190 777	80 615	77 302	9 266	20 816	378 776
1951.....	253 861	114 034	91 809	26 421	32 790	518 915
1952.....	290 208	121 476	90 679	26 555	13 530	542 448
1953.....	315 933	123 708	95 582	25 364	9 863	570 450
1954.....	270 278	121 474	87 355	40 873	9 795	529 775
1955.....	214 180	22 929	95 320	22 804	11 953	367 186
1956.....	194 535	19 649	76 147	20 693	13 698	324 722
1957.....	235 085	22 220	98 735	29 142	15 875	401 057
1958.....	263 863	23 046	96 875	23 083	18 641	425 508
<b>Index-számokban 1949=100<sup>3</sup></b>						
1950.....	129,8	120,9	149,6	—	—	142,5
1951.....	172,8	171,0	177,7	285,1	157,5	195,6
1952.....	197,5	182,1	175,5	286,6	65,0	204,5
1953.....	215,0	185,5	185,0	273,7	47,4	215,0
1954.....	183,9	182,1	169,1	441,1	47,1	199,7
1955.....	180,2	196,4	187,2	434,4	65,5	205,0
1956.....	163,7	168,3	149,6	394,2	75,1	181,3
1957.....	197,8	190,3	193,9	555,0	87,0	223,9
1958.....	222,0	197,4	190,3	439,7	102,2	237,6

Megjegyzés : <sup>1</sup> Csak az OEF felügyelete alá tartozó iparvállalatok.

<sup>2</sup> A mindenkori változatlan áron, tehát 1949-től 1954-ig 1949. évi áron, 1955-től 1958-ig 1954. I. I-i áron.

<sup>3</sup> Az 1949. és az 1954. évi árszint közötti összefüggés alapján minden év átszámítva az 1949. évi árszintre.

#### 4. A fűrész- és lemezipari termékek minőségének alakulása

A termék megnevezése	1953.	1954.	1955.	1956.	1957.	1958.
<b>1. Átlagos minőségi mutató*</b>						
Fenyő fűrészáru .....	2,53	2,43	2,17	2,24	2,34	2,26
Tölgy fűrészáru .....	2,10	2,19	2,28	2,25	2,34	2,39
Bükk fűrészáru .....	2,05	2,25	2,21	2,27	2,33	2,25
Lombos fűrészáru összesen	—	—	—	2,29	2,37	2,34
Parkettaléc .....	—	—	1,86	1,89	1,89	1,82
Parketta .....	2,77	2,64	2,79	2,89	2,79	2,86
Enyvezett lemez összesen	1,94	2,26	2,27	2,10	1,99	1,82
<i>Ebből:</i> nedves eljárással készült .....	—	—	—	2,70	2,74	2,79
száraz eljárással készült .....	—	—	—	1,86	1,75	1,61
Bútorlap .....	—	—	—	1,78	1,80	1,68
<b>2. Az I. osztályú termékek részaránya az összes termelés %-ában</b>						
Fenyő fűrészáru .....	13,6	19,7	22,8	23,2	20,8	24,6
Tölgy fűrészáru .....	22,4	17,5	16,7	18,3	15,9	13,4
Bükk fűrészáru .....	23,4	15,2	17,9	16,4	15,9	18,3
Lombos fűrészáru összesen	—	—	—	16,7	13,9	14,5
Parkettaléc .....	—	—	43,1	39,8	40,5	41,9
Parketta .....	4,5	0,5	0,3	1,8	5,0	2,9
Enyvezett lemez összesen	36,4	32,0	30,6	37,6	42,2	44,8
<i>Ebből:</i> nedves eljárással készült .....	—	—	—	8,8	7,3	1,5
száraz eljárással készült .....	—	—	—	49,0	53,6	54,7
Bútorlap .....	—	—	—	26,5	24,5	34,3

\* Az átlagos minőségi mutatót az összes termelés százalékos összetétele alapján a következőképpen számítjuk:

$$\text{Átlagos minőségi mutató} = \frac{1 \cdot x + 2 \cdot y + 3 \cdot z + \dots}{100}$$

x = az I. osztályú termékek, y = a II. osztályú és z = a III. osztályú termékek százalékos részaránya.

Pl. Ha az összes termelésnek 30%-a I. osztályú, 60%-a II. osztályú és 10%-a III. osztályú, akkor az átlagos minőségi mutató:  $\frac{1 \cdot 30 + 2 \cdot 60 + 3 \cdot 10}{100} = 1,8$

Minél közelebb van a mutató értéke az 1-hez, annál kedvezőbb a termelés minőségi összetétele.



## 5. A műszaki-gazdasági mutatók alakulása

A műszaki mutatók megnevezése		1949.	1950.	1951.	1952.	1953.	1954.	1955.	1956.	1957.	1958.
		é v b e n									
Fenyőrönk	fajlagos kihozatala <sup>1</sup>	67,30	68,00	66,92	66,33	68,64	69,15	69,30	69,16	69,10	66,63
Lombos rönk		63,99	65,75	63,89	64,41	64,84	64,06	66,09	68,15	66,76	67,34
Lemez	termelés	2,018	2,074	2,049	2,001	2,047	2,079	1,999	1,989	1,931	1,870
Búoriap	anyagszükséglete <sup>2</sup>	3,179	3,135	3,044	2,964	2,978	2,991	2,785	2,708	2,747	2,512
Gyufa		0,302	0,310	0,304	0,295	0,299	0,305	0,235	0,279	0,270	0,214
Láda	termelés fenyőfűrészáru kihozatala <sup>3</sup>	—	—	—	92,7	93,7	94,1	95,7	95,3	96,0	96,3
Retortafaszén	termelés tűzifaszükség- lete <sup>4</sup>	—	133,00	140,2	148,4	146,4	137,5	151,3	143,9	174,4	159,5
Ecetsav		—	—	—	—	4,21	11,00	15,28	13,08	15,76	14,70
Kész gyanta		—	72,9	75,1	74,6	73,5	71,4	70,3	71,6	72,3	71,2
Terpentin	kihozatal <sup>5</sup>	—	13,7	15,5	14,6	14,8	12,5	13,5	13,1	13,8	13,1

A mutatók értelmezése : 1 100 m<sup>3</sup> rönkből előállított fenyő vagy lombos fűrészipari termék mennyisége m<sup>3</sup>-ben.

2 A termelés egységéhez (1 m<sup>3</sup> lemez, 1 m<sup>3</sup> bútortlap, 10.000 doboz gyufa) felhasznált rönk mennyisége m<sup>3</sup>-ben.

3 100 m<sup>3</sup> fenyő fűrészáruból előállított láda mennyisége m<sup>3</sup>-ben.

4 100 q faszén, ill. ecetsav előállításához felhasznált tűzifa mennyisége erdei üm<sup>3</sup>-ben.

5 100 to nyers gyantából előállított mennyiség to-ban.

## 6. A késztermék termelés mennyiségi egységére eső rönkfelhasználás

A termék		Mennyiségi egységére felhasznált rönkmennyiség, m <sup>3</sup>				
megnevezése	menny.-egysége	1955.	1956.	1957.	1958.	
Fenyő	Fűrészáru .....	m <sup>3</sup>	1,452	1,463	1,462	1,515
	Donga .....	m <sup>3</sup>	..	..	1,441	..
	Normál talpfa .....	m <sup>3</sup>	1,303	1,389	1,378	1,400
	Váltó talpfa .....	m <sup>3</sup>	1,432	1,375	1,369	1,393
	Parkettaléc .....	m <sup>3</sup>	1,915	2,141	2,361	2,392
	Bányadeszka .....	1000 fm	3,973	4,091	3,979	4,003
	Bútorlap takaró .....	m <sup>3</sup>	..	..	0,879	..
	Léc .....	m <sup>3</sup>	..	..	1,967	1,847
Tölgy	Fűrészáru .....	m <sup>3</sup>	1,423	1,439	1,445	1,425
	Sörös-boros donga .....	m <sup>3</sup>	2,183	2,218	2,268	2,444
	Normál talpfa .....	m <sup>3</sup>	1,405	1,404	1,397	1,379
	Váltó talpfa .....	m <sup>3</sup>	1,394	1,411	1,414	1,378
	Parkettaléc .....	m <sup>3</sup>	2,258	2,234	2,345	2,223
	Bányadeszka .....	1000 fm	4,037	3,950	4,035	3,970
	Bététuskó .....	m <sup>3</sup>	2,658	2,673	2,716	2,660
	Béléspalló .....	m <sup>3</sup>	..	1,553	2,679	2,636
Furnír .....	100 m <sup>2</sup>	0,201	0,194	0,194	0,187	
Bükk	Fűrészáru .....	m <sup>3</sup>	1,391	1,384	1,374	1,368
	Ipari donga .....	m <sup>3</sup>	1,951	1,919	1,956	1,908
	Normál talpfa .....	m <sup>3</sup>	1,416	1,370	1,340	1,331
	Váltó talpfa .....	m <sup>3</sup>	1,378	1,416	1,360	1,336
	Parkettaléc .....	m <sup>3</sup>	2,224	2,188	2,241	2,169
	Bányadeszka .....	1000 fm	3,467	3,844	3,973	3,849
	Seprőléc .....	m <sup>3</sup>	2,319	2,302	2,400	2,314
	Székülés .....	m <sup>3</sup>	2,574	2,431	2,123	2,119
	Enyvezett lemez .....	m <sup>3</sup>	1,955	1,957	1,911	1,833
	Különleges lemez .....	m <sup>3</sup>	4,026	3,937	3,915	3,848
	Furnír .....	100 m <sup>2</sup>	0,195	0,179	0,145	0,163
Accumulátor lap .....	10 000 lap	..	..	0,305	0,273	
Cser	Fűrészáru .....	m <sup>3</sup>	1,456	1,428	1,406	1,417
	Sörös-boros donga .....	m <sup>3</sup>	..	..	2,114	2,370
	Ipari donga .....	m <sup>3</sup>	2,019	2,001	2,026	2,092
	Normál talpfa .....	m <sup>3</sup>	1,441	1,401	1,389	1,347
	Parkettaléc .....	m <sup>3</sup>	2,274	2,197	2,258	2,177
	Bányadeszka .....	1000 fm	3,999	3,950	4,034	3,970
	Béléspalló .....	m <sup>3</sup>	..	1,524	1,359	2,243

A termék			Mennyiségi egységére felhasznált rönkmennyiség, m <sup>3</sup>			
megnevezése		menny. egysége	1955.	1956.	1957.	1958.
Akác	Fűrészáru .....	m <sup>3</sup>	1,469	1,437	1,483	1,466
	Ipari donga .....	m <sup>3</sup>	2,047	1,990	2,069	2,040
	Normál talpfa .....	m <sup>3</sup>	1,554	1,397	1,425	1,429
	Váltó talpfa .....	m <sup>3</sup>	1,463	1,484	1,423	1,422
	Parkettaléc .....	m <sup>3</sup>	2,452	2,268	2,393	2,310
	Bányadeszka .....	1000 fm	4,023	3,935	4,147	4,050
	Betétüstök .....	m <sup>3</sup>	2,908	2,652	2,625	2,638
	Bélésálló .....	m <sup>3</sup>	..	1,346	1,333	2,000
Gyertyán	Fűrészáru .....	m <sup>3</sup>	1,416	1,424	1,424	1,394
	Ipari donga .....	m <sup>3</sup>	2,160	..	2,047	..
	Parkettaléc .....	m <sup>3</sup>	2,319	2,183	2,199	2,165
	Bányadeszka .....	1000 fm	3,980	3,778	4,078	3,977
	Seprőléc .....	m <sup>3</sup>	2,250	2,426	2,383	2,289
	Betétüstök .....	m <sup>3</sup>	2,553	2,445	2,699	2,301
		Bélésálló .....	m <sup>3</sup>	..	..	..
Kőris	Fűrészáru .....	m <sup>3</sup>	1,404	1,361	1,407	1,380
	Parkettaléc .....	m <sup>3</sup>	2,170	2,084	2,312	2,170
	Bányadeszka .....	1000 fm	3,978	3,929	3,921	4,099
	Enyvezett lemez .....	m <sup>3</sup>	3,000	1,901	2,341	1,810
	Furnír .....	100 m <sup>2</sup>	0,153	0,145	0,184	0,141
Dió	Fűrészáru .....	m <sup>3</sup>	1,396	1,437	1,436	1,417
	Furnír .....	100 m <sup>2</sup>	0,160	0,150	0,148	0,143
Juhar	Fűrészáru .....	m <sup>3</sup>	1,397	1,421	1,432	1,409
	Parkettaléc .....	m <sup>3</sup>	..	2,061	2,303	2,231
	Bányadeszka .....	1000 fm	4,064	3,944	4,166	3,811
	Furnír .....	100 m <sup>2</sup>	0,146	0,148	0,166	0,124
Szil	Fűrészáru .....	m <sup>3</sup>	1,418	1,438	1,415	1,384
	Normál talpfa .....	m <sup>3</sup>	1,403	1,417	1,375	1,345
	Váltó talpfa .....	m <sup>3</sup>	1,444	1,462	1,375	..
	Parkettaléc .....	m <sup>3</sup>	2,238	2,137	2,295	2,132
	Bányadeszka .....	1000 fm	3,913	4,173	4,285	3,974
	Enyvezett lemez .....	m <sup>3</sup>	2,426	2,763	2,440	2,107
	Furnír .....	100 m <sup>2</sup>	0,167	0,189	0,209	0,173
Egyéb kemény	Fűrészáru .....	m <sup>3</sup>	1,410	1,383	1,424	1,454
	Bányadeszka .....	1000 fm	4,082	3,671	4,089	5,171
	Enyvezett lemez .....	m <sup>3</sup>	1,779	2,102	2,244	..
	Furnír .....	100 m <sup>2</sup>	0,116	0,229	0,188	0,220

A termék			Mennyiségi egységére felhasznált rönkmennyiség, m <sup>3</sup>			
megnevezése		menny. egysége	1955.	1956.	1957.	1958.
Éger	Fűrészáru .....	m <sup>3</sup>	1,477	1,425	1,442	1,424
	Parkettaléc .....	m <sup>3</sup>	..	2,606	2,208	2,800
	Bányadeszka .....	1000 fm	4,006	4,195	4,133	4,086
	Enyvezett lemez .....	m <sup>3</sup>	2,291	2,688	2,570	2,460
	Bútorlaptakaró .....	m <sup>3</sup>	0,917	0,818	0,881	..
	Furnír .....	100 m <sup>2</sup>	0,221	0,195	0,658	0,216
	Accumulátor lap .....	10 000 lap	0,301	0,280	0,325	0,280
Hárs	Fűrészáru .....	m <sup>3</sup>	1,462	1,435	1,479	1,448
	Bányadeszka .....	1000 fm	4,129	4,091	4,018	4,121
	Enyvezett lemez .....	m <sup>3</sup>	2,681	2,697	2,538	2,201
	Bútorlap takaró .....	m <sup>3</sup>	..	0,897	0,835	0,649
	Furnír .....	100 m <sup>2</sup>	0,143	0,281	0,182	0,475
	Accumulátor lap .....	10 000 lap	0,286	0,260	0,367	0,313
Egyéb lágy	Fűrészáru .....	m <sup>3</sup>	1,460	1,429	1,473	1,467
	Parkettaléc .....	m <sup>3</sup>	2,209	..	2,267	..
	Bányadeszka .....	1000 fm	4,270	4,049	4,219	3,949
	Enyvezett lemez .....	m <sup>3</sup>	2,925	2,838	2,576	2,204
	Bútorlaptakaró .....	m <sup>3</sup>	0,890	0,804	0,885	0,785
	Bútorlap belső .....	m <sup>3</sup>	1,547	1,474	1,401	1,405
	Furnír .....	100 m <sup>2</sup>	0,416	0,469	0,424	0,444
	Accumulátor lap .....	10 000 lap	0,283	0,268	0,347	0,297
	Sörös-boros donga .....	m <sup>3</sup>	..	..	..	2,256
Különleges lemez .....	m <sup>3</sup>	4,120	..	..	4,667	
Okumé	Fűrészáru .....	m <sup>3</sup>	1,438	..	1,571	1,460
	Enyvezett lemez .....	m <sup>3</sup>	1,830	1,760	1,837	1,792
	Bútorlap takaró .....	m <sup>3</sup>	0,736	0,707	0,702	0,694
	Furnír .....	100 m <sup>2</sup>	0,177	0,245	0,197	0,388
Mahagoni	Fűrészáru .....	m <sup>3</sup>	..	1,545	1,346	1,368
	Furnír .....	100 m <sup>2</sup>	0,112	0,117	0,133	0,114
Limba	Fűrészáru .....	m <sup>3</sup>	..	1,471	..	..
	Enyvezett lemez .....	m <sup>3</sup>	1,872	2,291	..	..
	Bútorlap takaró .....	m <sup>3</sup>	0,752	0,752	..	..

## 7. A faipar összes rönk felhasználása főbb termékcsoportok szerint<sup>1</sup>

A termékcsoport megnevezése	A felhasznált rönk mennyisége, m <sup>3</sup> -ben											
	1949.	1950.	1951.	1952.	1953.	1954.	1955.	1956.	1957.	1958.		
Fenyő fűrészipari termékek ..	89 442	107 534	127 110	99 535	92 498	89 552	62 346	75 205	104 399	112 407		
Lombos fűrészipari termékek .	97 400	135 786	253 673	322 132	357 797	325 730	331 603	280 603	342 041	377 827		
Enyvezett lemez .....	34 395	42 343	43 477	43 800	46 616	42 860	38 397	34 371	39 490	39 496		
Bútorlap .....	5 265	7 042	11 676	12 678	12 114	10 879	11 105	10 719	13 664	15 754		
Furnír .....	1 509	2 677	3 537	5 652	5 769	5 921	7 895	6 263	8 832	11 849		
Gyufa .....	7 909	9 796	12 876	12 204	14 436	12 643	13 163	11 493	12 517	12 512		

<sup>1</sup> Csak az OEF felügyelete alá tartozó faipari vállalatok, a fűrész- és lemezipar, valamint a gyufaipar adatai.

8. A fűrész- és lemezipar összes rönk felhasználása fajajonként

Megnevezés	Rönkfelhasználás m <sup>3</sup> -ben									
	1949.	1950.	1951.	1952.	1953.	1954.	1955.	1956.	1957.	1958.
Fenyő .....	89 442	107 534	127 110	99 535	92 498	89 552	62 346	75 205	104 399	112 407
Tölgy .....	35 958	42 264	77 292	110 767	111 741	112 474	112 155	91 169	112 013	129 131
Bükk .....	61 514	80 897	123 680	108 737	123 825	105 383	94 955	98 361	111 705	111 678
Cser .....	7 622	9 978	24 908	57 055	75 625	73 119	94 774	58 022	62 598	67 257
Akác .....	1 044	2 157	9 229	14 430	15 877	12 590	13 448	11 598	22 646	26 631
Gyertyán .....	1 605	4 184	11 032	12 116	12 788	10 629	10 102	14 351	12 450	16 223
Kőrös .....	4 877	7 248	12 086	11 171	8 852	8 970	8 820	6 618	9 728	9 961
Dió .....	1 032	1 840	2 527	3 778	3 127	1 855	3 645	2 819	4 974	4 696
Juhar-jávor .....	1 614	2 110	2 314	1 690	2 502	1 855	2 262	1 848	1 941	2 236
Szil .....	2 870	4 837	5 090	6 219	4 461	4 344	3 245	2 507	4 615	3 558
Egyéb kemény .....	476	2 068	4 490	8 360	16 150	19 258	2 625	3 350	1 048	1 414
Okumé .....	—	—	620	1 126	—	—	2 001	193	2 418	7 417
Mahagóni .....	128	—	—	—	—	288	901	1 065	1 109	1 736
Éger .....	2 455	4 664	4 703	6 461	6 098	6 526	7 444	8 321	7 181	11 427
Hárs .....	220	1 566	2 211	2 712	1 918	1 458	1 751	2 417	3 388	4 635
Egyéb lágy .....	17 154	24 035	32 181	39 640	39 332	26 641	30 872	29 317	46 213	46 926
Rönk összesen .....	228 011	295 382	439 473	483 797	514 794	474 942	451 346	407 161	508 426	557 333

## 9. A fűrész- és lemezipar rönkfelhasználása negyedévenként

Megnevezés		Rönkfelhasználás							
		1955.	1956.	1957.	1958.	1955.	1956.	1957.	1958.
		m <sup>3</sup>				%			
Fenyő	I. negyedév	11 091	15,262	21,520	21,884	17,8	20,3	20,6	19,5
	II. negyedév	12 755	19 428	20 384	23 527	20,5	25,8	19,5	20,9
	III. negyedév	16 088	26 748	28 364	34 541	25,8	35,6	27,2	30,7
	IV. negyedév	22 412	13 767	34 131	32 455	35,9	18,3	32,7	28,9
	Év összesen	62,346	75 205	104 399	112 407	100,0	100,0	100,0	100,0
Tölgy	I. negyedév	21 927	21 098	20 978	24 545	19 6	23,1	18,7	19,0
	II. negyedév	23 792	20 236	22 896	23 060	21,2	22,2	20,5	17,9
	III. negyedév	34 703	33 104	32 176	40 053	30,9	36,3	28,7	31,0
	IV. negyedév	31 733	16 731	35 963	41 473	28,3	18,4	32,1	32,1
	Év összesen	112 155	91 169	112 013	129 131	100,0	100,0	100,0	100,0
Bükk	I. negyedév	37,499	32 805	33 370	40 625	39,5	33,4	29,9	36,4
	II. negyedév	35 351	43 411	43 985	44 168	37,2	44,1	39,4	39,5
	III. negyedév	8 936	17 310	16 771	8 508	9,4	17,6	15,0	7,6
	IV. negyedév	13 169	4 835	17 579	18 377	13,9	4,9	15,7	16,5
	Év összesen	94 955	98 361	111 705	111 678	100,0	100,0	100,0	100,0
Cser	I. negyedév	25 724	16 446	15 574	18 902	27,2	28,3	24,9	28,1
	II. negyedév	20 753	17 016	15 595	18 294	21,9	29,3	24,9	27,2
	III. negyedév	23 251	15 790	16 259	14 491	24,5	27,2	26,0	21,5
	IV. negyedév	25 046	8 770	15 170	15 570	26,4	15,1	24,2	23,2
	Év összesen	94 774	58 022	62 598	67 257	100,0	100,0	100,0	100,0
Akác	I. negyedév	2 264	2 435	3 215	4 166	16,8	21,0	14,2	15,6
	II. negyedév	2 848	2 249	4 109	3 310	21,2	19,4	18,2	12,4
	III. negyedév	3 591	4 520	5 713	7 737	26,7	39,0	25,2	29,1
	IV. negyedév	4 745	2 394	9 609	11 418	35,3	20,6	42,4	42,9
	Év összesen	13 448	11 598	22 646	26 631	100,0	100,0	100,0	100,0
Gyertyán	I. negyedév	2 918	3 526	2 384	5 423	28,9	24,5	19,1	33,4
	II. negyedév	6 311	6 888	5 809	8 990	62,5	48,0	46,7	55,4
	III. negyedév	669	3 843	3 601	1 345	6,6	26,8	28,9	8,3
	IV. negyedév	204	94	656	465	2,0	0,7	5,3	2,9
	Év összesen	10 102	14 351	12 450	16 223	100,0	100,0	100,0	100,0
Kőrös	I. negyedév	2 047	2 017	1 319	1 973	23,2	30,5	13,6	19,8
	II. negyedév	3 010	1 111	2 707	1 989	34,1	16,8	27,8	20,0
	III. negyedév	2 017	2 538	3 042	3 675	22,9	38,3	31,3	36,9
	IV. negyedév	1 746	952	2 660	2 324	19,8	14,4	27,3	23,3
	Év összesen	8 820	6 618	9 728	9 961	100,0	100,0	100,0	100,0

Megnevezés		Rönkfelhasználás							
		1955.	1956.	1957.	1958.	1955.	1956.	1957.	1958.
		m <sup>3</sup>				%			
Dió	I. negyedév	611	593	1 244	1 132	16,8	21,0	25,0	24,1
	II. negyedév	857	756	1 377	763	23,5	26,8	27,7	16,3
	III. negyedév	1 215	1 050	1 038	1 955	33,3	37,3	20,9	41,6
	IV. negyedév	962	420	1 315	846	26,4	14,9	26,4	18,0
	Év összesen	3 645	2 819	4 974	4 696	100,0	100,0	100,0	100,0
Juhar-jávör	I. negyedév	437	298	244	367	19,3	16,1	12,6	16,4
	II. negyedév	1 151	630	921	1 208	50,9	34,1	47,4	54,0
	III. negyedév	316	780	567	406	14,0	42,2	29,2	18,2
	IV. negyedév	358	140	209	255	15,8	7,6	10,8	11,4
	Év összesen	2 262	1 848	1 941	2 236	100,0	100,0	100,0	100,0
Szil	I. negyedév	442	909	970	670	13,6	36,3	21,0	18,8
	II. negyedév	528	319	918	364	16,3	12,7	19,9	10,3
	III. negyedév	984	650	1 422	246	30,3	25,9	30,8	6,9
	IV. negyedév	1 291	629	1 305	2 278	39,8	25,1	28,3	64,0
	Év összesen	3 245	2 507	4 615	3 558	100,0	100,0	100,0	100,0
Okumé	I. negyedév	—	—	—	1 295	—	—	—	17,5
	II. negyedév	310	193	—	1 892	15,5	100,0	—	25,5
	III. negyedév	1 253	—	441	2 568	62,6	—	18,2	34,6
	IV. negyedév	438	—	1 977	1 662	21,9	—	81,8	22,4
	Év összesen	2 001	193	2 418	7 417	100,0	100,0	100,0	100,0
Mahagoni	I. negyedév	153	189	140	255	17,0	17,7	12,6	14,6
	II. negyedév	246	335	129	416	27,3	31,5	11,7	24,0
	III. negyedév	251	463	457	621	27,8	43,5	41,2	35,8
	IV. negyedév	251	78	383	444	27,9	7,3	34,5	25,6
	Év összesen	901	1 065	1 109	1 736	100,0	100,0	100,0	100,0
Egyéb kemény	I. negyedév	104	1 279	124	232	3,9	38,2	11,8	16,4
	II. negyedév	312	686	244	107	11,9	20,5	23,3	7,6
	III. negyedév	798	1 136	346	467	30,4	33,9	33,0	33,0
	IV. negyedév	1 411	249	334	608	53,8	7,4	31,9	43,0
	Év összesen	2 625	3 350	1 048	1 414	100,0	100,0	100,0	100,0
Éger	I. negyedév	2 134	1 638	525	2 737	28,7	19,7	7,3	24,0
	II. negyedév	3 226	3 124	2 794	3 876	43,3	37,5	38,9	33,9
	III. negyedév	1 899	2 868	2 678	4 447	25,5	34,5	37,3	38,9
	IV. negyedév	185	691	1 184	367	2,5	8,3	16,5	3,2
	Év összesen	7 444	8 321	7 181	11 427	100,0	100,0	100,0	100,0



Megnevezés		Rönkfelhasználás							
		1955.	1956.	1957.	1958.	1955.	1956.	1957.	1958.
		m <sup>3</sup>				%			
Hárs	I. negyedév	536	384	282	1 155	30,6	15,9	8,3	24,9
	II. negyedév	769	587	800	954	43,9	24,3	23,6	20,6
	III. negyedév	269	919	1 462	2 168	15,4	38,0	43,2	46,8
	IV. negyedév	177	527	844	358	10,1	21,8	24,9	7,7
	Év összesen	1 751	2 417	3 388	4 635	100,0	100,0	100,0	100,0
Egyéb lágý	I. negyedév	7 275	7 268	8 808	10 543	23,6	24,8	19,0	22,5
	II. negyedév	8 858	8 186	11 685	9 196	28,7	27,9	25,3	19,6
	III. negyedév	6 991	9 512	12 882	11 837	22,6	32,5	27,9	25,2
	IV. negyedév	7 748	4 351	12 838	15 350	25,1	14,8	27,8	32,7
	Év összesen	30 872	29 317	46 213	46 926	100,0	100,0	100,0	100,0
Rönk összesen	I. negyedév	115 162	106 147	110 697	135 904	25,5	26,1	21,8	24,4
	II. negyedév	121 077	125 155	134 353	142 114	26,8	30,7	26,4	25,5
	III. negyedév	103 231	121 231	127 219	135 065	22,9	29,8	25,0	24,2
	IV. negyedév	111 876	54 628	136 157	144 250	24,8	13,4	26,8	25,9
	Év összesen	451 346	407 161	508 426	557 333	100,0	100,0	100,0	100,0

10. A fűrész- és lemezipar összes rönkbeszerzése  
fafajonként

Megnevezés	Rönkbeszerzés m <sup>3</sup> -ben									
	1949.	1950.	1951.	1952.	1953.	1954.	1955.	1956.	1957.	1958.
Fenyő .....	88 649	119 965	122 934	92 685	99 500	84 768	68 559	85 562	102 101	121 499
Tölgy .....	33 632	43 485	80 695	108 072	85 586	119 951	92 090	105 230	107 571	124 321
Bükk .....	54 502	70 804	124 187	106 661	100 739	101 357	86 662	106 397	107 737	108 703
Cser .....	8 559	19 374	27 259	60 169	104 622 <sup>4</sup>	96 820	96 922	68 965	53 714	68 204
Akác .....	757	2 303	9 527	13 821	17 957	12 598	12 529	17 530	21 121	24 250
Gyertyán .....	2 003	4 224	11 445	11 812	13 112	9 996	9 668	14 310	12 441	15 660
Kőris .....	5 445	6 874	12 501	10 795	9 753	9 094	8 016	8 328	8 271	9 316
Dió .....	1 500	1 940	2 880	3 416	1 594	1 829	4 804	3 694	3 642	5 582
Juhar-jávör .....	1 615	2 253	2 316	1 635	2 654	1 938	2 432	2 047	1 706	1 946
Szil .....	3 201	5 241	5 458	5 826	5 377	4 519	3 622	3 604	3 213	3 413
Egyéb kemény .....	647	1 222	2 411	3 118	81 519 <sup>1</sup>	10 376 <sup>2</sup>	33 269 <sup>3</sup>	2 867	1 288	1 889
Okumé .....	—	—	1 156	590	—	—	—	173	4 355	6 073
Mahagóni .....	128	—	—	—	—	—	—	1 045	919	2 206
Éger .....	2 558	4 620	4 753	6 755	7 299	7 976	7 125	8 795	7 148	11 373
Hárs .....	214	1 612	2 916	1 999	2 303	1 630	1 832	2 673	3 535	4 631
Egyéb lágy .....	23 730	22 536	34 967	29 838	41 967	34 002	32 192	36 694	40 629	51 614
Rönk összesen .....	227 140	306 453	445 405	457 192	573 982	496 854	459 722	467 914	479 391	560 680

Megjegyzés : <sup>1</sup> Ebből : 4.023 m<sup>3</sup> egyéb kemény rönk, 77.496 m<sup>3</sup> pedig talpfarönk különböző fajokból.

<sup>2</sup> Ebből : 1.168 m<sup>3</sup> egyéb kemény rönk, 9.208 m<sup>3</sup> pedig talpfarönk különböző fajokból.

<sup>3</sup> Ebből : 7.655 m<sup>3</sup> egyéb kemény rönk, 25.614 m<sup>3</sup> pedig talpfarönk különböző fajokból (tölgy és bükk nélkül).

<sup>4</sup> Ebből : 30.964 m<sup>3</sup> cserrönk, 73.658 m<sup>3</sup> pedig bányadeszka rönk különböző fajokból.

## 11. A fűrész- és lemezipar rönkbeszerzése havonként

Megnevezés		Rönkbeszerzés m <sup>3</sup> -ben					
		1953.	1954.	1955.	1956.	1957.	1958.
Fenyő	Január .....	5 272	2 362	4 987	6 730	..	8 982
	Február.....	8 795	4 462	4 638	2 536	..	8 399
	Március .....	9 492	8 090	3 682	4 376	..	10 080
	I. negyedév .....	23 559	14 914	13 307	13 633	25 347	27 461
	Április .....	6 446	9 791	6 338	6 204	..	7 416
	Május .....	8 552	10 572	6 563	8 544	..	10 725
	Június .....	10 414	8 385	7 164	11 292	..	10 941
	II. negyedév .....	25 412	28 748	20 065	26 040	21 463	29 082
	Július .....	11 279	7 652	6 076	14 404	..	11 203
	Augusztus.....	7 682	7 978	8 666	10 195	..	18 707
	Szeptember.....	11 797	5 787	5 525	11 270	..	11 730
	III. negyedév .....	30 758	21 417	20 267	35 869	37 722	41 640
	Október .....	7 869	7 464	4 080	..	..	6 631
	November.....	4 684	5 837	5 659	..	..	8 026
	December .....	7 218	6 388	5 181	..	..	8 659
	IV. negyedév.....	19 771	19 689	14 920	10 020	17 569	23 316
Év összesen .....	99 500	84 768	68 559	85 562	102 101	121 499	
Tölgy	Január .....	4 851	5 688	5 996	5 852	..	7 104
	Február.....	6 193	7 117	6 336	4 260	..	8 176
	Március .....	6 808	10 773	5 791	10 136	..	8 561
	I. negyedév .....	17 852	23 578	18 123	20 248	19 680	23 841
	Április .....	6 727	10 091	9 203	8 450	..	7 943
	Május .....	5 453	13 065	9 567	10 375	..	8 404
	Június .....	7 657	11 840	10 864	12 692	..	11 748
	II. negyedév .....	19 837	34 996	29 634	31 517	20 254	28 095
	Július .....	9 372	10 324	10 621	9 910	..	11 436
	Augusztus.....	11 104	10 452	7 351	11 693	..	17 021
	Szeptember.....	9 481	14 761	8 977	17 139	..	16 299
	III. negyedév .....	29 957	35 537	26 949	38 742	39 024	44 756
	Október .....	7 149	10 551	7 167	..	..	10 963
	November.....	5 912	8 563	4 793	..	..	8 006
	December .....	4 879	6 726	5 424	..	..	8 660
	IV. negyedév.....	17 940	25 840	17 384	14 723	28 613	27 629
Év összesen .....	85 586	119 951	92 090	105 230	107 571	124 321	

Megnevezés		Rönkbeszerzés m <sup>3</sup> -ben					
		1953.	1954.	1955.	1956.	1957.	1958.
Bükk	Január .....	9 003	6 384	15 869	14 173	..	14 617
	Február .....	11 425	11 522	20 136	8 615	..	18 362
	Március .....	13 818	33 462	15 947	24 870	..	19 439
	I. negyedév .....	34 246	51 368	51 952	47 658	44 301	52 418
	Április .....	17 228	27 865	13 877	27 250	..	19 797
	Május .....	23 146	5 767	6 631	21 860	..	18 821
	Június .....	7 231	485	1 275	5 888	..	2 195
	II. negyedév .....	47,605	34,117	21 783	54 998	43 642	40 813
	Július .....	1 224	108	239	416	..	331
	Augusztus .....	594	106	74	341	..	300
	Szeptember .....	1 204	245	50	—	..	395
	III. negyedév .....	3 022	459	363	757	2 833	1 026
	Október .....	3 271	1 720	2 043	..	..	311
	November .....	6 470	4 834	3 615	..	..	3 848
	December .....	6 125	8 859	6 906	..	..	10 287
	IV. negyedév .....	15 866	15 413	12 564	2 984	16 961	14 446
	Év összesen .....	100 739	101 357	86 662	106 397	107 737	108 703
	Cser	Január .....	3 686	5 387	5 674	3 333	..
Február .....		5 831	6 017	7 501	1 259	..	5 236
Március .....		6 843	11 306	9 744	6 373	..	6 803
I. negyedév .....		16 360	22 710	22 919	10 965	10 504	15 575
Április .....		8 522	8 581	10 509	8 149	..	5 544
Május .....		9 321	11 322	12 695	11 208	..	9 345
Június .....		8 355	8 773	13 498	13 265	..	7 794
II. negyedév .....		26 198	28 676	36 702	32 622	15 717	22 683
Július .....		7 434	7 127	8 310	6 927	..	5 895
Augusztus .....		10 605	9 189	8 233	6 397	..	7 760
Szeptember .....		13 406	10 331	8 354	6 434	..	7 292
III. negyedév .....		31 445	26 647	24 897	19 758	17 911	20 947
Október .....		11 237	6 635	6 119	..	..	3 282
November .....		9 087	7 092	3 247	..	..	2 613
December .....		10 295	5 060	3 038	..	..	3 104
IV. negyedév .....		30 619	18 787	12 404	5 620	9 582	8 999
Év összesen .....		104 622	96 820	96 922	68 965	53 714	68 204

Megnevezés		Rönkbeszerzés m <sup>3</sup> -ben						
		1953.	1954.	1955.	1956.	1957.	1958.	
Akác	Január.....	1 056	437	689	1 319	..	1 008	
	Február.....	1 282	794	929	534	..	1 066	
	Március .....	1 898	999	594	1 292	..	662	
	I. negyedév .....	4 236	2 230	2 212	3 145	2 999	2 736	
	Április .....	1 680	1 607	1 212	1 727	..	1 287	
	Május .....	1 949	886	1 848	1 938	..	2 035	
	Június .....	1 874	1 252	1 235	1 787	..	1 673	
	II. negyedév .....	5 503	3 745	4 295	5 452	3 010	4 995	
	Július .....	1 257	1 634	863	1 920	..	2 720	
	Augusztus.....	2 076	1 327	1 646	2 153	..	3 473	
	Szeptember.....	1 724	1 087	910	2 617	..	3 524	
	III. negyedév .....	5 057	4 048	3 419	6 690	8 975	9 717	
	Október .....	1 036	1 270	699	..	..	2 194	
	November.....	1 046	696	968	..	..	1 978	
	December .....	1 079	609	936	..	..	2 630	
	IV. negyedév .....	3 161	2 575	2 603	2 243	6 137	6 802	
	Év összesen .....	17 957	12 598	12 529	17 530	21 121	24 250	
	Gyertyán	Január.....	530	218	1 334	858	..	921
		Február.....	1 124	875	1 841	651	..	1 918
Március .....		2 533	3 171	2 102	2 254	..	2 820	
I. negyedév .....		4 187	4 264	5 277	3 763	4 053	5 659	
Április .....		2 948	3 978	2 106	3 182	..	3 832	
Május .....		4 028	922	1 277	4 379	..	4 405	
Június .....		1 080	125	234	2 407	..	787	
II. negyedév .....		8 056	5 025	3 617	9 968	6 751	9 024	
Július .....		149	15	199	264	..	295	
Augusztus.....		155	23	3	114	..	168	
Szeptember.....		48	1	24	88	..	—	
III. negyedév .....		352	39	226	466	795	463	
Október .....		76	30	44	..	..	1	
November.....		227	216	53	..	..	15	
December .....		214	422	451	..	..	498	
IV. negyedév.....		517	668	548	113	842	514	
Év összesen .....		13 112	9 996	9 668	14 310	12 441	15 660	

Megnevezés		Rönkbeszerzés m <sup>3</sup> -ben					
		1953.	1954.	1955.	1956.	1957.	1958.
Kőris	Január .....	948	188	907	671	..	477
	Február .....	513	414	322	447	..	404
	Március .....	640	658	925	715	..	850
	I. negyedév .....	2 101	1 260	2 154	1 833	1 270	1 731
	Április .....	1 239	1 537	791	767	..	645
	Május .....	1 272	1 425	1 226	759	..	668
	Június .....	945	1 124	1 797	1 253	..	1 211
	II. negyedév .....	3 456	4 086	3 814	2 779	2 508	2 524
	Július .....	770	861	564	1 185	..	1 406
	Augusztus .....	930	599	285	967	..	1 557
	Szeptember .....	874	550	153	989	..	789
	III. negyedév .....	2 574	2 010	1 002	3 141	2 994	3 752
	Október .....	654	424	529	..	..	540
	November .....	517	894	92	..	..	318
	December .....	451	420	425	..	..	451
	IV. negyedév .....	1 622	1 738	1 046	575	1 499	1 309
Év összesen .....	9 753	9 094	8 016	8 328	8 271	9 316	
Dió	Január .....	345	83	333	406	..	500
	Február .....	177	60	881	407	..	813
	Március .....	430	389	700	531	..	711
	I. negyedév .....	952	532	1 914	1 344	957	2 024
	Április .....	349	275	1 200	314	..	1 020
	Május .....	80	340	376	822	..	1 220
	Június .....	9	136	525	404	..	84
	II. negyedév .....	438	751	2 101	1 540	1 717	2 324
	Július .....	25	27	160	409	..	309
	Augusztus .....	17	32	217	315	..	274
	Szeptember .....	30	27	56	—	..	73
	III. negyedév .....	72	86	433	724	305	656
	Október .....	75	26	44	..	..	111
	November .....	22	344	43	..	..	167
	December .....	35	90	269	..	..	300
	IV. negyedév .....	132	460	356	86	663	578
Év összesen .....	1 594	1 829	4 804	3 694	3 642	5 582	

Megnevezés		Rönkbeszerzés m <sup>3</sup> -ben						
		1953.	1954.	1955.	1956.	1957.	1958.	
Juhar-jávor	Január .....	242	69	137	211	..	99	
	Február .....	231	96	200	70	..	100	
	Március .....	275	191	449	92	..	213	
	I. negyedév .....	748	356	786	373	283	412	
	Április .....	342	461	560	191	..	153	
	Május .....	553	434	249	360	..	607	
	Június .....	468	182	165	552	..	329	
	II. negyedév .....	1 363	1 077	974	1 103	850	1 089	
	Július .....	122	160	141	73	..	121	
	Augusztus .....	87	68	54	134	..	186	
	Szeptember .....	46	55	35	214	..	54	
	III. negyedév .....	255	283	230	421	371	361	
	Október .....	63	68	191	..	..	4	
	November .....	108	88	147	..	..	16	
	December .....	117	66	104	..	..	64	
	IV. negyedév .....	288	222	442	150	202	84	
	Év összesen .....	2 654	1 938	2 432	2 047	1 706	1 946	
	Szil	Január .....	277	55	159	211	..	184
		Február .....	663	89	178	86	..	118
Március .....		301	524	351	248	..	186	
I. negyedév .....		1 241	668	688	545	363	488	
Április .....		575	472	183	342	..	362	
Május .....		568	891	251	346	..	406	
Június .....		456	619	817	489	..	301	
II. negyedév .....		1 599	1 982	1 251	1 177	1 002	1 069	
Július .....		399	356	253	218	..	325	
Augusztus .....		457	312	264	415	..	403	
Szeptember .....		651	419	288	800	..	516	
III. negyedév .....		1 507	1 087	805	1 433	1 386	1 244	
Október .....		491	289	518	..	..	247	
November .....		200	449	119	..	..	79	
December .....		339	44	241	..	..	286	
IV. negyedév .....		1 030	782	878	449	462	612	
Év összesen .....		5 377	4 519	3 622	3 604	3 213	3 413	

Megnevezés		Rönkbeszerzés m <sup>3</sup> -ben					
		1953.	1954.	1955.	1956.	1957.	1958.
Okumé	Január .....	—	—	—	—	—	86
	Február .....	—	—	—	—	—	—
	Március .....	—	—	—	173	—	478
	I. negyedév .....	—	—	—	173	—	564
	Április .....	—	—	—	—	—	880
	Május .....	—	—	—	—	—	1 106
	Június .....	—	—	—	—	—	1 084
	II. negyedév .....	—	—	—	—	—	3 070
	Július .....	—	—	—	—	..	1 143
	Augusztus .....	—	—	—	—	..	195
	Szeptember .....	—	—	—	—	..	429
	III. negyedév .....	—	—	—	—	1 391	1 767
	Október .....	—	—	—	—	..	166
	November .....	—	—	—	—	..	—
	December .....	—	—	—	—	..	506
	IV. negyedév .....	—	—	—	—	2 964	672
	Év összesen .....	—	—	—	173	4 355	6 073
Mahagóni	Január .....	—	—	—	53	—	483
	Február .....	—	—	—	63	—	251
	Március .....	—	—	—	152	—	445
	I. negyedév .....	—	—	—	268	—	1 179
	Április .....	—	—	—	—	..	20
	Május .....	—	—	—	—	..	15
	Június .....	—	—	—	594	..	1
	II. negyedév .....	—	—	—	594	461	36
	Július .....	—	—	—	18	..	2
	Augusztus .....	—	—	—	154	..	104
	Szeptember .....	—	—	—	11	..	477
	III. negyedév .....	—	—	—	183	88	583
	Október .....	—	—	—	—	..	—
	November .....	—	—	—	—	..	—
	December .....	—	—	—	—	..	408
	IV. negyedév .....	—	—	—	—	370	408
	Év összesen .....	—	—	—	1 045	919	2 206



Megnevezés		Rönkbeszerzés m <sup>3</sup> -ban					
		1953.	1954.	1955.	1956.	1957.	1958.
Egyéb kemény	Január .....	5 104	467	2 368	109	..	46
	Február .....	7 086	695	3 275	17	..	69
	Március .....	9 665	1 142	3 924	494	..	90
	I. negyedév .....	21 855	2 304	9 567	620	196	205
	Április .....	9 282	1 446	3 472	213	..	168
	Május .....	10 563	1 381	3 616	416	..	218
	Június .....	7 666	1 163	3 200	185	..	114
	II. negyedév .....	27 511	3 990	10 288	814	331	500
	Július .....	5 501	949	2 674	224	.	260
	Augusztus .....	6 174	981	3 031	637	..	273
	Szeptember .....	5 831	883	2 858	307	..	349
	III. negyedév .....	17 506	2 813	8 563	1 173	551	882
	Október .....	4 544	332	1 496	..	..	94
	November .....	4 817	548	1 052	..	..	47
	December .....	5 286	389	2 303	..	..	161
	IV. negyedév .....	14 647	1 269	4 851	260	210	302
Év összesen .....	81 519	10 376	33 269	2 867	1 288	1 889	
Éger	Január .....	639	250	1 034	525	..	854
	Február .....	546	702	763	227	..	1 450
	Március .....	860	1 755	992	1 462	..	889
	I. negyedév .....	2 045	2 707	2 789	2 214	1 485	3 193
	Április .....	527	1 480	912	1 542	..	1 489
	Május .....	1 318	1 738	1 492	1 845	..	2 250
	Június .....	1 154	799	1 119	1 221	..	2 296
	II. negyedév .....	2 999	4 017	3 523	4 608	4 187	6 035
	Július .....	594	317	512	1 365	..	1 314
	Augusztus .....	376	185	108	228	..	528
	Szeptember .....	149	113	62	226	..	116
	III. negyedév .....	1 119	615	682	1 819	536	1 958
	Október .....	171	185	18	..	..	12
	November .....	379	261	51	..	..	2
	December .....	586	191	62	..	..	173
	IV. negyedév .....	1 136	637	131	154	940	187
Év összesen .....	7 299	7 976	7 125	8 795	7 148	11 373	

Megnevezés		Rönkbeszerzés m <sup>3</sup> -ben					
		1953.	1954.	1955.	1956.	1957.	1958.
Hárs	Január .....	57	18	54	169	..	252
	Február .....	110	115	335	68	..	477
	Március .....	173	324	390	241	..	867
	I. negyedév .....	340	457	779	478	941	1 596
	Április .....	271	286	345	352	..	589
	Május .....	397	269	297	452	..	721
	Június .....	271	224	174	480	..	388
	II. negyedév .....	939	779	816	1 284	1 720	1 698
	Július .....	386	115	104	295	..	386
	Augusztus .....	239	106	29	342	..	523
	Szeptember .....	175	66	19	145	..	316
	III. negyedév .....	800	287	152	782	755	1 225
	Október .....	87	23	35	..	..	13
	November .....	60	59	5	..	..	18
	December .....	77	25	45	..	..	81
	IV. negyedév .....	224	107	85	129	119	112
Év összesen .....	2 303	1 630	1 832	2 673	3 535	4 631	
Egyéb lágý	Január .....	2 312	388	1 604	3 449	..	4 744
	Február .....	2 352	1 255	1 688	961	..	4 628
	Március .....	5 261	3 289	5 532	3 828	..	5 040
	I. negyedév .....	9 925	4 932	8 824	8 238	8 288	14 412
	Április .....	5 481	6 266	3 616	3 345	..	4 990
	Május .....	3 818	4 294	4 771	3 443	..	6 141
	Június .....	5 142	4 062	- 4 047	5 084	..	4 707
	II. negyedév .....	14 441	14 622	12 434	11 872	13 363	15 838
	Július .....	3 254	1 857	2 656	4 225	..	5 491
	Augusztus .....	3 510	2 436	2 236	2 786	..	5 116
	Szeptember .....	2 691	2 984	2 008	6 259	..	4 845
	III. negyedév .....	9 455	7 277	6 900	13 270	10 512	15 452
	Október .....	3 263	1 785	788	..	..	3 180
	November .....	2 318	2 798	1 887	..	..	1 963
	December .....	2 565	2 588	1 359	..	..	769
	IV. negyedév .....	8 146	7 171	4 034	3 314	8 466	5 912
Év összesen .....	41 967	34 002	32 192	36 694	40 629	51 614	

Megnevezés		Rönkbeszerzés m <sup>3</sup> -ben					
		1953.	1954.	1955.	1956.	1957.	1958.
Rönk összesen	Január .....	34 322	21 994	41 145	38 069	..	43 893
	Február .....	46 328	34 213	49 023	20 201	..	51 467
	Március .....	58 997	76 073	51 123	57 228	..	58 134
	I. negyedév .....	139 647	132 280	141 291	115 498	120 667	153 494
	Április .....	61 617	74 136	54 324	62 028	..	56 135
	Május .....	71 018	53 306	50 859	66 747	..	67 087
	Június .....	52 722	39 169	46 114	57 593	..	45 653
	II. negyedév .....	185 357	166 611	151 297	186 368	136 976	168 875
	Július .....	41 766	31 502	33 372	41 858	..	42 637
	Augusztus .....	44 006	33 794	32 197	36 871	..	56 588
	Szeptember .....	48 107	37 309	29 319	46 499	..	47 204
	III. negyedév .....	133 879	102 605	94 888	125 228	126 149	146 429
	Október .....	39 986	30 802	23 771	..	..	27 749
	November .....	35 847	32 679	21 731	..	..	27 096
	December .....	39 266	31 877	26 744	..	..	37 037
	IV. negyedév .....	115 099	95 358	72 246	40 820	95 599	91 882
	Év összesen .....	573 982	496 854	459 722	467 914	479 391	560 680

## 12. A fűrész- és lemezipar évvégi rönkkészlete fafajonként

Megnevezés	Rönk készlet m <sup>3</sup> -ben									
	1949.	1950.	1951.	1952.	1953.	1954.	1955.	1956.	1957.	1958.
december 31.-én										
Fenyő .....	1 663	13 815	9 637	2 267	4 305	1 879	6 779	14 591	6 813	12 322
Tölgy .....	389	2 011	11 004	1 996	2 651	5 000	4 458	17 747	13 834	10 470
Bükk .....	1 031	870	3 253	2 479	6 393	2 783	4 083	10 480	7 614	5 349
Cser .....	219	521	1 034	2 292	12 477	18 008	7 867	20 307	11 657	12 999
Akác .....	76	438	736	405	1 392	671	513	6 414	4 783	2 311
Gyertyán .....	62	83	484	171	314	86	505	261	423	93
Kőris .....	49	197	619	189	557	1 110	504	2 248	905	545
Dió .....	502	588	961	479	4	53	1 397	2 468	1 091	1 796
Juhar-jávör .....	42	62	15	55	126	182	99	310	123	32
Szil .....	46	234	621	363	564	655	364	1 724	450	552
Egyéb kemény ..	9	51	413	1 761	1 432	249	1 312	531	357	354
Okumé .....	—	—	536	—	—	—	—	—	1 784	315
Mahagóni .....	—	—	—	—	—	—	297	304	145	611
Éger .....	106	65	116	369	626	506	53	407	196	225
Hárs .....	3	34	755	53	323	189	86	203	149	146
Egyéb lágý .....	1 144	1 027	7 010	1 241	2 234	3 952	2 370	9 902	4 234	7 856
Rönk összesen ..	5 341	19 996	37 194	14 120	33 398	35 323	30 687	87 897	54 558	55 976

### 13. A fűrész- és lemezipar hóvégi rönkkészlete fafajonként

Megnevezés		Készlet a hó végén m <sup>3</sup> -ben					
		1953.	1954.	1955.	1956.	1957.	1958.
		é v b e n					
Fenyő	Január .....	1 158	2 617	5 095	8 086	..	7 946
	Február .....	1 994	1 864	5 760	6 528	..	8 479
	Március .....	1 202	2 183	4 435	4 671	17 478	10 650
	Április .....	2 594	2 755	7 686	6 358	..	9 325
	Május .....	3 257	3 776	10 207	8 066	..	12 812
	Június .....	5 883	3 452	11 757	10 717	15 926	15 575
	Július .....	11 006	5 627	13 246	17 575	..	16 491
	Augusztus .....	9 120	7 521	15 340	10 663	..	24 227
	Szeptember .....	8 891	4 131	15 749	18 893	24 047	21 911
	Október .....	8 640	3 384	14 820	..	..	14 886
	November .....	6 265	1 952	12 233	..	..	12 520
	December .....	4 305	1 879	6 779	14 591	6 813	12 322
Tölgy	Január .....	2 096	3 262	4 993	2 363	..	12 807
	Február .....	2 590	4 353	5 853	1 452	..	12 679
	Március .....	3 439	7 951	6 210	3 620	16 481	12 951
	Április .....	5 068	11 305	9 806	5 724	..	14 195
	Május .....	6 211	17 048	13 541	9 778	..	15 870
	Június .....	8 763	17 932	16 564	14 831	13 531	18 031
	Július .....	10 858	18 834	18 939	17 068	..	18 535
	Augusztus .....	10 798	14 559	16 093	17 519	..	22 294
	Szeptember .....	9 157	14 355	13 247	20 137	20 175	22 764
	Október .....	4 901	12 515	9 924	..	..	18 088
	November .....	4 193	8 882	5 634	..	..	12 975
	December .....	2 651	5 000	4 458	17 747	13 834	10 470
Bükk	Január .....	2 608	5 080	9 565	8 276	..	10 758
	Február .....	3 345	9 458	17 849	9 173	..	15 502
	Március .....	5 580	25 106	20 316	18 649	21 406	19 356
	Április .....	9 929	34 628	21 816	31 791	..	25 446
	Május .....	20 232	25 530	16 428	38 393	..	27 056
	Június .....	16 636	17 077	10 886	30 132	21 685	16 973
	Július .....	11 856	12 035	7 537	22 682	..	14 348
	Augusztus .....	8 863	8 136	4 506	17 810	..	12 254
	Szeptember .....	6 448	4 260	2 720	13 080	7 778	9 327
	Október .....	4 136	2 020	1 959	..	..	5 674
	November .....	5 776	1 483	1 558	..	..	4 002
	December .....	6 393	2 783	4 083	10 480	7 614	5 349

Megnevezés		Készlet a hó végén m <sup>3</sup> -ben					
		1953.	1954.	1955.	1956.	1957.	1958.
		é v b e n					
Cser	Január .....	3 083	9 822	14 799	4 254	..	8 435
	Február .....	3 528	9 427	14 119	1 139	..	7 615
	Március .....	4 398	13 034	13 546	2 118	14 495	8 597
	Április .....	6 847	17 295	16 333	4 315	..	8 471
	Május .....	10 525	22 517	21 028	9 983	..	12 384
	Június .....	11 546	25 152	24 996	17 861	14 507	12 622
	Július .....	14 672	23 445	26 689	20 665	..	14 712
	Augusztus .....	16 276	23 216	27 365	22 047	..	16 872
	Szeptember .....	18 373	24 680	26 222	22 160	16 591	19 191
	Október .....	18 406	20 499	22 668	..	..	17 668
	November .....	15 326	18 797	16 806	..	..	13 733
	December .....	12 477	18 008	7 867	20 307	11 657	12 999
Akác	Január .....	311	414	651	832	..	4 343
	Február .....	382	407	853	600	..	4 215
	Március .....	704	719	910	1 298	6 143	3 260
	Április .....	1 275	1 751	1 338	2 402	..	3 901
	Május .....	2 369	2 092	2 583	3 618	..	4 713
	Június .....	2 781	2 485	2 951	4 454	5 150	4 854
	Július .....	3 167	3 199	3 099	5 270	..	5 667
	Augusztus .....	3 660	3 243	3 313	5 759	..	6 493
	Szeptember .....	3 528	2 367	2 937	6 619	8 405	6 869
	Október .....	2 670	2 297	2 382	..	..	5 474
	November .....	2 096	1 258	1 117	..	..	3 515
	December .....	1 392	671	513	6 414	4 783	2 311
Gyertyán	Január .....	195	216	963	483	..	466
	Február .....	221	535	1 693	169	..	480
	Március .....	491	1 866	2 279	699	1 894	669
	Április .....	1 313	3 999	1 697	1 658	..	1 619
	Május .....	2 906	2 717	1 214	3 753	..	2 432
	Június .....	1 499	1 016	382	3 774	2 874	797
	Július .....	343	128	272	1 708	..	162
	Augusztus .....	275	56	105	501	..	159
	Szeptember .....	285	27	84	326	201	41
	Október .....	306	29	53	..	..	19
	November .....	329	196	114	..	..	15
	December .....	314	86	505	261	423	93

Megnevezés		Készlet a hó végén m <sup>3</sup> -ben					
		1953.	1954.	1955.	1956.	1957.	1958.
		é v b e n					
Kőrös	Január .....	368	355	1 332	615	..	935
	Február .....	153	413	1 210	266	..	815
	Március .....	171	606	1 287	292	2 205	688
	Április .....	471	1 209	1 662	609	..	878
	Május .....	865	1 941	2 104	1 128	..	1 051
	Június .....	856	2 323	2 068	2 064	2 023	1 293
	Július .....	891	2 459	1 996	2 711	..	1 252
	Augusztus .....	1 037	1 817	1 552	2 893	..	1 880
	Szeptember .....	1 302	1 384	973	2 651	1 957	1 367
	Október .....	985	1 122	1 134	..	..	853
	November .....	841	1 364	491	..	..	431
	December .....	557	1 110	504	2 248	905	545
Dió	Január .....	574	96	287	1 475	..	1 081
	Február .....	613	94	988	1 782	..	1 351
	Március .....	627	248	1 375	2 113	2 174	1 797
	Április .....	681	320	2 292	2 276	..	2 291
	Május .....	528	480	2 351	2 483	..	3 118
	Június .....	281	281	2 622	2 763	2 289	3 309
	Július .....	37	176	2 440	2 893	..	2 765
	Augusztus .....	164	138	2 311	2 861	..	2 540
	Szeptember .....	23	17	1 842	2 428	1 686	2 064
	Október .....	2	15	1 654	..	..	1 849
	November .....	2	164	1 365	..	..	1 579
	December .....	4	53	1 397	2 468	1 091	1 796
Juhar-jávör	Január .....	59	143	224	212	..	129
	Február .....	68	161	321	175	..	127
	Március .....	146	60	552	169	353	181
	Április .....	256	302	827	308	..	247
	Május .....	526	384	683	563	..	220
	Június .....	781	279	380	629	266	233
	Július .....	727	295	424	281	..	178
	Augusztus .....	710	167	380	258	..	293
	Szeptember .....	501	175	311	265	197	174
	Október .....	225	183	230	..	..	124
	November .....	203	159	233	..	..	70
	December .....	126	182	99	310	123	32

Megnevezés		Készlet a hó végén m <sup>3</sup> -ben					
		1953.	1954.	1955.	1956.	1957.	1958.
		é v b e n					
Szil	Január .....	278	191	642	221	..	462
	Február .....	224	193	728	52	..	437
	Március .....	214	267	852	132	1 104	350
	Április .....	378	575	877	389	..	548
	Május .....	724	1 204	1 028	712	..	855
	Június .....	962	1 398	1 522	1 027	1 132	1 068
	Július .....	1 083	1 411	1 617	1 161	..	1 261
	Augusztus .....	1 280	1 381	1 461	1 325	..	1 573
	Szeptember .....	1 576	1 220	1 277	1 807	1 021	2 062
	Október .....	1 579	924	1 050	..	..	1 543
	November .....	1 234	1 086	666	..	..	536
	December .....	564	655	364	1 724	450	552
Okumé	Január .....	—	—	—	174	—	1 496
	Február .....	—	—	—	34	—	1 064
	Március .....	—	—	—	173	—	1 036
	Április .....	—	—	—	49	—	1 435
	Május .....	—	—	—	11	—	1 788
	Június .....	—	—	—	—	—	2 156
	Július .....	—	—	—	12	—	2 614
	Augusztus .....	—	—	—	12	—	1 894
	Szeptember .....	—	—	—	—	937	1 361
	Október .....	—	—	—	..	..	939
	November .....	—	—	—	..	..	474
	December .....	—	—	—	—	1 784	315
Mahagóni	Január .....	—	—	—	291	..	567
	Február .....	—	—	—	447	..	700
	Március .....	—	—	—	376	164	1 069
	Április .....	—	—	—	278	..	943
	Május .....	—	—	—	215	..	793
	Június .....	—	—	—	627	496	689
	Július .....	—	—	—	457	..	583
	Augusztus .....	—	—	—	454	..	498
	Szeptember .....	—	—	—	347	130	648
	Október .....	—	—	—	..	..	486
	November .....	—	—	—	..	..	317
	December .....	—	—	297	304	145	611

Megnevezés		Készlet a hó végén m <sup>3</sup> -ben					
		1953.	1954.	1955.	1956.	1957.	1958.
		é v b e n					
Egyéb kemény	Január .....	2 745	686	1 290	463	..	259
	Február .....	2 772	642	1 667	37	..	181
	Március .....	2 766	761	2 085	647	593	161
	Április .....	4 662	1 457	3 373	698	..	290
	Május .....	6 827	1 833	3 854	768	..	481
	Június .....	5 047	2 071	4 199	729	662	514
	Július .....	6 930	2 207	4 209	548	..	706
	Augusztus .....	3 684	2 358	3 878	682	..	947
	Szeptember .....	3 027	2 556	3 705	649	818	950
	Október .....	1 656	1 955	2 690	..	..	621
	November .....	2 300	1 209	2 323	..	..	620
	December .....	1 432	249	1 312	531	357	354
Éger	Január .....	642	543	820	302	..	479
	Február .....	938	906	972	204	..	768
	Március .....	1 264	1 205	1 175	612	1 288	673
	Április .....	1 358	1 617	1 339	1 128	..	1 191
	Május .....	1 913	2 422	1 925	1 760	..	1 846
	Június .....	2 171	1 251	1 281	2 086	2 677	2 821
	Július .....	1 755	2 115	1 144	1 997	..	1 798
	Augusztus .....	1 791	1 796	653	1 220	..	731
	Szeptember .....	1 472	1 546	129	1 038	487	390
	Október .....	912	1 442	60	..	..	273
	November .....	829	1 314	53	..	..	205
	December .....	626	506	53	407	196	225
Hárs	Január .....	51	243	204	97	..	200
	Február .....	84	232	358	125	..	353
	Március .....	118	317	365	176	820	552
	Április .....	287	319	440	283	..	461
	Május .....	471	424	535	511	..	987
	Június .....	577	513	393	855	1 735	1 291
	Július .....	745	384	375	874	..	1 423
	Augusztus .....	802	270	325	944	..	1 289
	Szeptember .....	725	303	264	708	996	392
	Október .....	595	262	163	..	..	262
	November .....	462	230	118	..	..	156
	December .....	323	189	86	203	149	146



Megnevezés		Készlet a hó végén m <sup>3</sup> -ben					
		1953.	1954.	1955.	1956.	1957.	1958.
		é v b e n					
Egyéb lágy	Január .....	1 462	1 008	3 392	3 269	..	5 338
	Február .....	853	966	2 584	2 053	..	6 669
	Március .....	2 355	2 110	4 440	3 225	8 851	8 067
	Április .....	3 620	5 839	5 005	4 275	..	10 305
	Május .....	4 309	7 740	6 236	4 399	..	13 315
	Június .....	5 955	9 464	6 394	6 736	10 400	14 725
	Július .....	5 092	8 476	6 676	8 608	..	16 536
	Augusztus .....	4 581	8 742	6 666	8 062	..	17 920
	Szeptember .....	3 948	9 516	5 016	10 394	7 687	18 058
	Október .....	3 246	8 323	3 345	..	..	16 288
	November .....	2 793	6 173	1 875	..	..	12 293
	December .....	2 234	3 952	2 370	9 902	4 234	7 856
Összes rönk	Január .....	15 630	24 676	44 257	31 413	..	55 701
	Február .....	17 765	29 651	54 955	24 236	..	61 435
	Március .....	23 475	56 433	59 827	38 970	95 449	70 057
	Április .....	38 739	83 371	74 491	62 541	..	81 546
	Május .....	61 663	90 108	83 717	86 141	..	99 721
	Június .....	63 738	85 694	86 395	99 285	95 353	96 951
	Július .....	69 162	80 791	88 663	104 510	..	99 031
	Augusztus .....	63 041	73 400	83 948	93 010	..	111 864
	Szeptember .....	59 256	66 537	74 476	101 502	93 113	107 569
	Október .....	48 259	54 970	62 132	..	..	85 047
	November .....	42 649	44 267	44 586	..	..	63 441
	December .....	33 398	35 323	30 687	87 897	54 558	55 976

**VI. KÜLKERESKEDELMI  
FORGALOM**

1851

1866

**Forrás-munkák :**

Statistikai Havi Közlemények. 1920—1925.  
Magyar Statistikai Közlemények: Külkereskedelmi Forgalom 1925—1938.  
Külkereskedelmi Minisztérium adatszolgáltatása. 1946—1958.

**Általános megjegyzések :**

A felszabadulás előtti statisztikák a fabehozatal és kivitel adatait egységesen súlymértékben közölték. A felszabadulás előtti és utáni adatok összehasonlíthatóvá tétele céljából a felszabadulás előtti, mázsában közölt adatokat a ma alkalmazott természetes mértékegységekre, majd gömbfa m<sup>3</sup> egyenértékre számítottuk át.

Ezekhez az alábbi átszámítási tényezőket alkalmaztuk:

A termék		Az átszámítási tényező	
mennyiségi egysége	megnevezése	értéke	mennyiségi egysége
1 gömbfa m <sup>3</sup>	Fenyő gömbfa	5,500	q
1 gömbfa m <sup>3</sup>	Lombos gömbfa	6,500	q
1 gömbfa m <sup>3</sup>	Exóta rönk	7,000	q
1 gömbfa m <sup>3</sup>	Bányafa	6,000	q
1 gömbfa m <sup>3</sup>	Vezetékoszlop	4	db
1 gömbfa m <sup>3</sup>	Rúdfa	120	fm
1 tonna	Falusi építőfa	1,050	gömbfa m <sup>3</sup>
1 m <sup>3</sup>	Szőlőkaró	360	db
1 m <sup>3</sup>	Szőlőkaró	0,278	gömbfa m <sup>3</sup>
1 m <sup>3</sup>	Bárdolt fa	6,000	q
1 m <sup>3</sup>	Bárdolt fa	1,716	gömbfa m <sup>3</sup>
1 tonna	Tűzifa	1,563	gömbfa m <sup>3</sup>
1 tonna	Faszén	7,424	gömbfa m <sup>3</sup>
1 m <sup>3</sup>	Fenyő fűrészáru	6,000	q
1 Std	Fenyő fűrészáru	4,672	m <sup>3</sup>
1 m <sup>3</sup>	Fenyő fűrészáru	1,411	gömbfa m <sup>3</sup>
1 m <sup>3</sup>	Lombos fűrészáru	6,500	q
1 m <sup>3</sup>	Tölgy fűrészáru	1,454	gömbfa m <sup>3</sup>
1 m <sup>3</sup>	Bükk fűrészáru	1,459	gömbfa m <sup>3</sup>
1 m <sup>3</sup>	Kőris fűrészáru	1,460	gömbfa m
1 m <sup>3</sup>	Egyéb lombos fűrészáru	1,454	gömbfa m <sup>3</sup>
1 m <sup>3</sup>	Fűrészelt gerenda	1,420	gömbfa m <sup>3</sup>
1000 fm	Bányaszéldeszka	4,000	gömbfa m <sup>3</sup>
1 m <sup>3</sup>	Talpfa	6,500	q
1 m <sup>3</sup>	Normál talpfa	1,459	gömbfa m <sup>3</sup>
1 m <sup>3</sup>	Normál talpfa	10	db
1 m <sup>3</sup>	Váltó talpfa	1,459	gömbfa m <sup>3</sup>
1 m <sup>3</sup>	Kisvasúti talpfa	1,500	gömbfa m <sup>3</sup>
1 m <sup>3</sup>	Kisvasúti talpfa	36	db
1 m <sup>3</sup>	Széklec	2,222	gömbfa m <sup>3</sup>
1 m <sup>3</sup>	Parketta	2,200	gömbfa m <sup>3</sup>
1 m <sup>2</sup>	Parketta	0,060	gömbfa m <sup>3</sup>
1 nagyod*	Cédruslapka	0,015	gömbfa m <sup>3</sup>

A termék		Az átszámítási tényező	
mennyiségi egysége	megnevezése	értéke	mennyiségi egysége
1 m <sup>3</sup>	Bükk ládarész	1,454	gömbfa m <sup>3</sup>
1 m <sup>2</sup>	Zsaluzólemez	0,025	gömbfa m <sup>3</sup>
1 m <sup>3</sup>	Enyvezett lemez	2,000	gömbfa m <sup>3</sup>
1 m <sup>3</sup>	Repülőlemez	4,000	gömbfa m <sup>3</sup>
1 m <sup>3</sup>	Bútorlap	3,000	gömbfa m <sup>3</sup>
1 m <sup>3</sup>	Forgácslemez	2,000	gömbfa m <sup>3</sup>
1 m <sup>3</sup>	Farostlemez	1,000	to
1 m <sup>3</sup>	Farostlemez	1,858	gömbfa m <sup>3</sup>
10 m <sup>2</sup>	Színfurnir	0,026	gömbfa m <sup>3</sup>
10 m <sup>2</sup>	Vakfurnir	0,050	gömbfa m <sup>3</sup>
1 üm <sup>3</sup>	Papírfa	0,720	gömbfa m <sup>3</sup>
1 to	Faköszőrület	2,340	gömbfa m <sup>3</sup>
1 to	Szulfít cellulóze	4,320	gömbfa m <sup>3</sup>
1 to	Nátron cellulóze	3,960	gömbfa m <sup>3</sup>
1 to	Viscosa cellulóze	5,620	gömbfa m <sup>3</sup>
1 to	Ujságpapír	3,070	gömbfa m <sup>3</sup>
1 to	Egyéb papír	3,330	gömbfa m <sup>3</sup>
1 m <sup>3</sup>	Kinagyolt donga	20	hl
1 m <sup>3</sup>	Kinagyolt donga	2,500	gömbfa m <sup>3</sup>
1 hl	Boros-sörös hordó	0,125	gömbfa m <sup>3</sup>
1 hl	Ipari hordó	0,125	gömbfa m <sup>3</sup>
1 hl	Boros-sörös és ipari hordó	0,050	donga m <sup>3</sup>
1 hl	Ászok hordó	0,147	gömbfa m <sup>3</sup>
1 db	Fenyő-hollandi láda	0,006	gömbfa m <sup>3</sup>
1 db	Bükk hollandi láda	0,007	gömbfa m <sup>3</sup>
1 to	Szitakéreg	2,000	gömbfa m <sup>3</sup>
1 to	Fagyapot	1,587	gömbfa m <sup>3</sup>
1 láda	Gyufa	7,200	doboz
1 láda	Gyufa	0,232	gömbfa m <sup>3</sup>
1 m <sup>3</sup>	Falécecske	2,800	gömbfa m <sup>3</sup>

\* = 12 tucat.

## A) ÖSSZEFOGLALÓ ADATOK

### 1. Külkereskedelmi forgalmunk összefoglaló adatai

1920—1958-ig

Év	A behozott áruk értéke			A kivitt áruk értéke		
	Összesen	ebből		Összesen	ebből	
		Fabehozatal			Élőállat és állati eredetű termékek kivitele	
		Érték	%			Érték
1920 .....	417 317	30 366	7,3	164 288	23 205	14,1
1921 .....	520 676	44 376	8,5	253 915	43 053	17,0
1922 .....	539 393	63 623	11,8	330 118	80 437	24,4
1923 .....	422 985	66 512	15,7	338 088	80 193	23,7
1924 .....	702 806	87 724	12,5	575 010	135 734	23,6
1925 .....	864 567	118 947	13,8	848 028	201 910	23,8
1926 .....	941 006	140 805	15,0	876 672	228 158	26,0
1927 .....	1 182 262	169 618	14,3	807 560	230 123	28,5
1928 .....	1 211 411	189 090	15,6	825 974	208 225	25,2
1929 .....	1 063 697	175 457	16,5	1 038 540	285 468	27,5
1930 .....	823 348	128 285	15,6	911 666	320 735	35,2
1931 .....	539 361	85 093	15,8	570 390	194 069	34,0
1932 .....	328 538	55 792	17,0	334 512	97 679	29,2
1933 .....	312 643	45 601	14,6	391 337	114 840	29,4
1934 .....	344 897	58 051	16,8	404 198	117 970	29,2
1935 .....	402 345	57 003	14,2	451 516	151 129	33,5
1936 .....	436 538	72 272	16,6	504 382	146 591	29,1
1937 .....	483 581	91 317	18,9	588 015	163 381	27,8
1938 .....	410 607	65 719	16,0	522 382	153 163	29,3
1945 .....	2 384	243	10,2	1 369	17	1,2
1946 .....	369 500	33 474	9,1	417 200	52 137	12,5
1947 .....	1 453 500	112 295	7,7	1 041 700	114 644	11,0
1948 .....	1 975 381	239 069	12,1	1 932 728	234 659	12,1
1949 .....	3 382 474	432 626	12,8	3 293 290	414 080	12,6
1950 .....	3 706 400	620 917	16,3	3 857 000	680 700	17,7
1951 .....	4 625 600	487 174	10,5	4 645 800	384 500	8,3
1952 .....	5 207 800	617 062	11,9	5 197 800	611 200	11,8
1953 .....	5 531 100	639 901	11,6	5 904 200	446 000	7,6
1954 .....	6 018 900	680 172	11,3	6 163 600	505 400	8,2
1955 .....	6 274 000	702 233	11,2	7 147 900	753 000	10,5
1956 .....	5 472 600	661 826	12,1	5 809 000	783 300	13,5
1957 .....	8 011 300	845 402	10,6	5 728 300	679 900	11,9
1958 .....	7 392 000*	776 349	10,5	7 979 600*	876 800	11,0

\* = Előzetes adat.

Megjegyzés: Az abszolút számok 1920—26-ig 1000 aranykoronában,  
1927—38-ig 1000 pengőben,  
azután 1000 devizaforintban értendők.

## 2. Fabehozatalunk és kivitelünk összefoglaló adatai

1920—1958-ig

1000 m<sup>3</sup>

Év	Behozatal			Kivitel		
	Összes fa	Iparifa	Tüzifa*	Összes fa	Iparifa	Tüzifa*
1920 .....	410,7	297,6	113,1	6,7	5,5	1,2
1921 .....	2 157,5	813,7	1 343,8	5,4	3,4	2,0
1922 .....	3 311,3	1 601,2	1 710,1	36,4	35,0	1,4
1923 .....	3 965,0	1 819,3	2 145,7	31,7	31,6	0,1
1924 .....	4 589,1	1 635,9	2 953,2	54,1	54,1	—
1925 .....	4 420,5	1 887,4	2 533,1	48,9	46,2	2,7
1926 .....	5 273,9	2 296,2	2 977,7	44,5	42,2	2,3
1927 .....	5 819,3	3 061,7	2 757,6	45,3	42,6	2,7
1928 .....	6 053,2	3 024,6	3 028,6	73,2	70,0	3,2
1929 .....	5 555,1	2 532,4	3 022,7	72,8	66,8	6,0
1930 .....	4 115,5	1 901,5	2 214,0	92,3	81,8	10,5
1931 .....	2 865,6	1 643,5	1 222,1	52,4	41,1	11,3
1932 .....	2 008,8	1 207,3	801,5	40,0	30,0	10,0
1933 .....	1 573,6	1 126,3	447,4	29,3	22,5	6,8
1934 .....	2 106,1	1 537,8	568,3	38,9	31,1	7,8
1935 .....	2 038,1	1 549,2	488,9	47,7	42,2	5,5
1936 .....	2 469,4	1 954,9	514,5	49,7	44,5	5,2
1937 .....	2 740,7	2 077,8	662,9	52,9	47,3	5,6
1938 .....	2 244,6	1 515,4	729,2	50,0	43,4	6,6
1920—38. évi átlag	3 353,6	1 762,3	1 591,3	45,8	41,0	4,8
1945 .....	9,4	7,9	1,5	—	—	—
1946 .....	145,8	115,5	30,3	11,9	11,8	0,1
1947 .....	489,6	349,6	140,0	59,9	59,9	—
1948 .....	1 310,6	768,1	542,5	50,3	50,3	—
1949 .....	1 923,4	1 380,5	542,9	22,5	22,5	—
1950 .....	2 917,3	1 986,2	931,1	7,7	7,7	—
1951 .....	1 867,6	1 632,2	235,4	13,9	13,9	—
1952 .....	2 087,7	1 764,0	323,7	13,9	13,9	—
1953 .....	2 436,8	1 915,5	521,2	9,0	9,0	—
1954 .....	2 582,5	2 028,8	553,7	3,6	3,6	—
1955 .....	2 583,6	2 027,6	556,0	4,4	4,4	—
1956 .....	2 609,2	1 951,6	657,6	1,0	1,0	—
1957 .....	3 194,4	2 299,8	894,6	7,6	7,6	—
1958 .....	2 995,3	2 263,3	732,0	18,5	15,5	3,0

\* Sarangolt tűzifa + faszén.

## B) BEHOZATAL

### 1. Fabehozatalunk alakulása választékcsoportonként

1920—1958-ig

(Gömbfa m<sup>3</sup> egyenértékben.)

Év	Erdei termékek							Összesen
	Gömbfa		Bányafa	Bárdoltfa	Exótárónk	Tűzifa	Faszén	
	lombos <sup>1</sup>	fenyő <sup>2</sup>						
1920 ..	7 954	40 031	57 997	298	—	91 627	21 492	219 399
1921 ..	759	177 806	203 833	1 606	19	1 162 472	181 264	1 727 759
1922 ..	10 233	306 309	129 785	10 993	214	1 550 477	159 616	2 167 627
1923 ..	14 023	313 804	228 094	11 694	161	1 966 021	179 713	2 713 510
1924 ..	28 312	138 609	234 275	245 515	375	2 705 520	247 672	3 600 278
1925 ..	27 668	317 289	175 763	246 675	830	2 230 115	302 981	3 301 321
1926 ..	48 541	325 928	207 104	351 902	1 042	2 612 540	365 186	3 912 243
1927 ..	53 709	534 629	192 973	501 707	1 802	2 389 000	368 654	4 042 474
1928 ..	77 545	427 581	201 248	513 810	1 893	2 645 268	383 338	4 250 683
1929 ..	65 834	332 665	190 385	388 123	1 978	2 651 889	370 836	4 001 710
1930 ..	41 111	227 715	127 836	287 492	1 231	1 892 427	321 615	2 899 427
1931 ..	22 793	106 960	147 941	276 913	1 102	940 874	281 199	1 777 782
1932 ..	15 234	161 155	130 498	132 420	409	581 395	220 077	1 241 188
1933 ..	20 717	183 193	108 332	127 023	732	221 381	225 972	887 350
1934 ..	21 870	336 234	106 253	191 142	986	320 394	247 932	1 224 811
1935 ..	24 789	345 062	139 558	174 011	1 866	255 597	233 299	1 174 182
1936 ..	65 324	405 702	158 712	223 380	2 415	259 972	254 502	1 370 007
1937 ..	105 802	426 256	174 002	267 981	2 989	372 855	290 021	1 639 906
1938 ..	87 677	286 626	202 574	201 180	2 037	465 188	263 983	1 509 265
1920-38. évi átlag	38 942	283 871	164 061	218 625	1 162	1 332 370	258 912	2 297 943
1945 ..	—	—	4 815	—	—	75	1 440	6 330
1946 ..	—	1 531	37 866	865	—	270	30 015	70 547
1947 ..	—	46 448	81 586	3 955	43	103 694	36 326	272 052
1948 ..	19 561	198 614	151 371	21 028	82	490 845	51 664	933 165
1949 ..	24 316	289 857	305 717	34 131	401	476 705	66 244	1 197 371
1950 ..	46 006	201 000	384 624	63 947	752	814 549	116 545	1 627 423
1951 ..	42 201	124 099	368 297	23 764	—	150 853	84 511	793 725
1952 ..	15 738	127 200	383 506	30 785	1 583	225 195	98 467	882 474
1953 ..	29 668	139 445	487 446	27 909	144	402 555	118 729	1 205 896
1954 ..	18 985	102 778	559 250	30 539	343	450 052	103 661	1 265 608
1955 ..	74 376	92 396	560 510	32 460	6 455	429 251	126 727	1 322 175
1956 ..	124 026	78 322	587 353	31 085	2 872	545 024	112 563	1 481 245
1957 ..	194 523	117 957	582 608	522	5 767	753 398	141 219	1 795 994
1958 ..	192 617	126 058	605 124	1 373	8 020	640 708	91 241	1 665 141

<sup>1)</sup> Bükkrönk + nyárrönk + nyírrönk + diórönk + egyéb lombosrönk + falusi építőfa + szőlőkaró +  
+ vegyes fa

<sup>2)</sup> Fenyőrönk + vezetékoszlop + pilótafa + állványfa + rúdfa

Év	Fűrészipari termékek				Lemez-	Papír-	Vegyés fa-	Mind- összesen			
	Fűrészáru		Talpfá	Összesen					ipari termékek		
	lombos <sup>1</sup>	fenyő <sup>2</sup>									
1920 ..	944	85 547	388	86 929	—	104 412	—	410 740			
1921 ..	14 831	287 641	13 550	316 022	—	113 693	—	2 157 474			
1922 ..	35 639	882 618	63 532	981 789	—	161 861	—	3 311 277			
1923 ..	45 019	837 860	248 950	1131 829	—	119 677	—	3 965 016			
1924 ..	37 502	632 423	193 616	863 541	—	125 301	—	4 589 120			
1925 ..	30 839	693 710	234 528	959 077	—	160 066	—	4 420 464			
1926 ..	36 785	1 063 485	66 707	1166 977	—	194 665	—	5 273 885			
1927 ..	73 446	1 369 011	104 594	1547 051	—	229 780	—	5 819 305			
1928 ..	76 762	1 331 094	131 452	1539 308	—	263 236	—	6 053 227			
1929 ..	68 908	1 084 078	134 553	1287 539	—	265 847	—	5 555 096			
1930 ..	43 209	799 615	116 310	959 134	—	256 983	—	4 115 544			
1931 ..	33 842	778 244	35 753	847 839	—	239 960	—	2 865 581			
1932 ..	12 801	518 816	2 349	533 966	—	233 643	—	2 008 797			
1933 ..	6 597	495 776	1 210	503 583	—	182 700	—	1 573 633			
1934 ..	23 172	643 536	2 101	668 809	—	212 461	—	2 106 081			
1935 ..	27 683	613 565	4 454	645 702	—	218 251	—	2 038 135			
1936 ..	38 018	701 115	82 697	821 830	—	277 579	—	2 469 416			
1937 ..	44 295	703 247	73 938	821 480	—	279 330	—	2 740 716			
1938 ..	27 238	472 425	27 371	527 034	—	208 311	—	2 244 610			
1920-38. évi átlag	35 661	736 516	80 951	853 128	—	202 513	—	3 353 584			
1945 ..	1 182	1 783	—	2 965	—	130	—	9 425			
1946 ..	1 218	55 723	3 014	59 955	—	15 314	—	145 816			
1947 ..	356	145 985	8 596	154 937	—	62 625	—	489 614			
1948 ..	224	272 783	32 286	305 293	—	72 140	—	1 310 598			
1949 ..	3 821	539 202	38 509	581 532	—	144 514	—	1 923 417			
1950 ..	41 591	933 513	80 962	1056 066	808	232 987	—	2 917 284			
1951 ..	17 466	746 731	99 573	863 770	—	210 096	—	1 867 591			
1952 ..	10 269	889 572	65 285	965 126	275	234 878	4 902	2 087 655			
1953 ..	16 431	874 992	26 305	917 728	3 493	296 927	12 764	2 436 808			
1954 ..	28 177	899 739	36 595	964 511	26 021	314 560	11 848	2 582 548			
1955 ..	37 259	816 653	43 604	897 516	34 501	306 933	22 501	2 583 626			
1956 ..	32 001	713 333	46 819	792 153	34 665	277 884	23 284	2 609 231			
1957 ..	37 075	857 658	52 697	947 430	39 307	376 291	35 358	3 194 380			
1958 ..	24 233	779 862	58 430	862 525	41 531	407 511	18 556	2 995 264			

1) Tölgy fűrészáru + bükk fűrészáru + kőris fűrészáru + egyéb lombos fűrészáru + lombos bányászéledeska + székléc + parkettaléc + parketta + cédruslapka + bükk ládarész

2) Fenyő fűrészáru + fűrészelt gerenda + fenyő bányászéledeska + fenyő ládarész + zsaluzó lemez

## 2. Egyes fatermékek behozatalának alakulása

1920—1958-ig

(Természetes mértékegységben)

Év	Fűrészáru		Bárdoltfa	Talpa	Papíripari termékek	Tűzifa	Faszén
	lombos	fenyő					
	k ö b m é t e r						
1920 .....	686	60 629	174	266	31 355	58 623	2 895
1921 .....	10 200	203 856	936	9 287	34 142	743 744	24 416
1922 .....	24 511	625 527	6 406	43 545	48 607	991 988	21 500
1923 .....	30 962	593 806	6 815	170 631	35 939	1 257 851	24 207
1924 .....	25 792	448 209	143 074	132 705	37 628	1 730 979	33 361
1925 .....	21 210	491 644	143 750	160 746	48 068	1 426 817	40 811
1926 .....	25 299	753 710	205 071	45 721	58 454	1 671 491	49 190
1927 .....	50 513	970 242	292 370	71 689	69 003	1 528 471	49 657
1928 .....	52 794	943 369	299 423	90 098	79 050	1 692 430	51 635
1929 .....	47 392	768 305	226 179	92 223	79 834	1 696 666	49 951
1930 .....	29 717	566 701	167 536	79 719	77 172	1 210 766	43 321
1931 .....	23 275	551 555	161 371	24 505	72 060	601 967	37 877
1932 .....	8 804	367 694	77 168	1 610	70 163	371 974	29 644
1933 .....	4 537	351 365	74 023	829	54 865	141 639	30 438
1934 .....	15 937	456 085	111 388	1 440	63 802	204 987	33 396
1935 .....	19 039	434 844	101 405	3 053	65 541	163 530	31 425
1936 .....	26 147	496 892	130 175	56 681	83 357	166 329	34 281
1937 .....	30 464	498 403	156 166	50 677	83 883	238 551	39 200
1938 .....	18 733	334 816	117 238	18 760	62 556	297 625	35 558
1920—1938 évi átlag .....	24 527	521 982	127 404	55 485	60 814	852 444	34 882
1945 .....	813	1 264	—	—	39	48	194
1946 .....	838	39 492	504	2 066	4 599	173	4 043
1947 .....	245	103 462	2 305	5 892	19 037	66 343	4 893
1948 .....	154	193 326	12 254	22 129	21 895	314 040	6 959
1949 .....	2 628	382 142	19 890	26 394	43 957	304 994	8 923
1950 .....	20 860	665 152	37 270	55 491	84 711	521 311	15 697
1951 .....	11 533	532 799	13 850	68 248	74 772	96 546	11 383
1952 .....	6 484	634 724	17 942	44 744	80 427	144 175	13 263
1953 .....	9 621	622 975	16 266	18 029	101 158	257 636	15 992
1954 .....	10 176	643 176	17 799	25 082	106 234	288 033	13 962
1955 .....	16 700	582 522	18 916	29 886	110 917	274 633	17 070
1956 .....	22 135	508 334	18 115	32 092	98 808	381 517	15 162
1957 .....	17 150	609 773	304	36 119	123 567	482 021	19 022
1958 .....	16 893	552 693	800	40 048	139 965	409 922	12 290

Megjegyzés : A lombos és fenyő fűrészáru 1950—1958. évi adatai az 1920—38 évekhez hasonlóan a fűrészárun kívül a bányadészka és a fűrészelt gerenda adatait is tartalmazzák.



### 3. A fatermékbehozatal cikkenkénti részletezése 1950—1958-ig

#### a) Erdői termékek

Megnevezés		Mérték- egység	1950.	1951.	1952.	1953.	é v b e n				1956.	1957.	1958.
Fenyőrönk	gfa m <sup>3</sup>	117 827	60 476	50 164	46 518	30 465	54 981	52 746	80 175	90 926			
	1000 Dft	22 100	12 708	13 478	12 282	7 984	14 514	13 931	21 214	24 015			
Bükkrönk	gfa m <sup>3</sup>	—	—	12 746	6 500	7 045	794	—	—	—			
	1000 Dft	—	—	4 537	2 288	2 481	279	—	—	—			
Nyárrönk	gfa m <sup>3</sup>	—	—	2 158	47	931	—	—	—	—			
	1000 Dft	—	—	861	4	325	—	—	—	—			
Nyírrönk	gfa m <sup>3</sup>	—	—	646	—	—	200	—	—	—			
	1000 Dft	—	—	447	—	—	72	—	—	—			
Diórönk	gfa m <sup>3</sup>	210	—	128	—	—	208	—	—	—			
	1000 Dft	595	—	289	—	—	550	—	—	—			
Egyéb lombos rönk	gfa m <sup>3</sup>	45 212	42 201	—	21 047	—	—	41	—	62			
	1000 Dft	15 992	15 509	—	3 623	—	—	8	—	30			
Okumérönk	gfa m <sup>3</sup>	—	—	—	—	—	2 637	170	4 451	5 992			
	1000 Dft	—	—	—	—	—	1 501	99	2 255	3 241			
Mahagonrönk	gfa m <sup>3</sup>	—	—	—	—	—	1 191	1 012	1 204	2 017			
	1000 Dft	—	—	—	—	—	1 176	980	1 043	1 462			
Egyéb exótárönk	gfa m <sup>3</sup>	752	—	1 583	144	343	2 627	1 690	112	11			
	1000 Dft	762	—	1 445	112	308	1 761	1 137	91	15			
Fenyő	gfa m <sup>3</sup>	384 624	368 297	383 506	487 446	559 250	557 173	587 325	582 608	605 124			
	1000 Dft	67 393	69 087	83 567	94 044	100 432	112 497	111 530	110 257	117 843			
Lombos	gfa m <sup>3</sup>	—	—	—	—	—	3 337	28	—	—			
	1000 Dft	—	—	—	—	—	729	6	—	—			
Vezetékoszlop	gfa m <sup>3</sup>	11 035	—	20 195	10 230	17 197	15 106	12 962	10 430	7 243			
	1000 Dft	4 184	—	7 881	3 934	6 632	6 243	4 844	4 402	2 961			
telítetlen	gfa m <sup>3</sup>	44 202	55 397	11 998	15 077	7 340	6 549	—	—	—			
	1000 Dft	12 714	17 562	3 661	4 200	1 838	1 615	—	—	—			

Megnevezés	Mértékegység	1950.	1951.	1952.	1953.	é v b e n			1956.	1957.	1958.
						1954.	1955.	1956.			
Pilotáfa	gfa m <sup>3</sup>	2 391	—	9 226	7 026	5 723	—	—	—	—	—
	1000 Dft	625	—	2 293	2 341	1 436	—	—	—	—	—
Állványfa	gfa m <sup>3</sup>	—	—	10 588	13 666	10 469	3 775	—	—	—	697
	1000 Dft	—	—	2 451	3 260	2 583	753	—	—	—	159
Rúdifa	gfa m <sup>3</sup>	25 545	8 226	25 029	46 928	31 584	11 985	12 614	27 352	25 615	
	1000 Dft	4 863	1 553	5 345	8 728	5 467	2 436	2 538	5 973	5 102	
Falusi építőfa	to	—	—	—	—	9 408	69 653	118 081	183 798	183 386	
	gfa m <sup>3</sup>	—	—	—	—	9 903	73 135	123 985	192 988	192 555	
Szőlőkaró	100 db	—	—	—	—	1 668	13 798	24 753	36 491	36 328	
	gfa m <sup>3</sup>	—	—	—	—	—	—	—	—	5 525	
Bárdolt fa	1000 Dft	—	—	—	—	—	—	—	—	1 535	
	m <sup>3</sup>	37 270	13 850	17 942	16 266	17 799	18 916	18 115	304	800	
Vegyes fa	gfa m <sup>3</sup>	63 947	23 764	30 785	27 909	30 539	32 460	31 085	522	1 373	
	1000 Dft	10 229	4 240	6 684	5 670	5 910	6 055	5 999	92	236	
Sarangolt tűzifa	gfa m <sup>3</sup>	584	—	60	2 074	1 106	39	—	—	—	
	1000 Dft	225	—	89	4 455	2 189	21	—	—	—	
Faszén	to	521 311	96 546	144 175	257 636	288 033	274 633	381 517	482 021	409 922	
	gfa m <sup>3</sup>	814 549	150 853	225 195	402 555	450 052	429 251	545 024	753 398	640 708	
Erdei termékek összesen	1000 Dft	80 885	14 123	23 434	35 384	41 523	43 541	59 744	75 806	58 756	
	gfa m <sup>3</sup>	15 697	11 383	13 263	15 992	13 962	17 070	15 162	19 022	12 290	
Erdeti termékek összesen	1000 Dft	116 545	84 511	98 467	118 729	103 661	126 727	112 563	141 219	91 241	
	gfa m <sup>3</sup>	7 869	5 589	6 330	7 289	6 362	7 717	7 066	9 370	6 050	
Erdeti termékek összesen	1000 Dft	1 627 423	793 725	882 474	1 205 896	1 265 608	1 322 175	1 481 245	1 795 994	1 665 141	
	gfa m <sup>3</sup>	228 436	140 371	162 792	187 614	187 138	215 258	232 635	268 356	257 232	

## b) Fűrészipari termékek

Megnevezés		Mérték- egység	1950.	1951.	1952.	1953.	é v b e n			1956.	1957.	1958.
							1954.	1955.				
Fenyő	m <sup>3</sup>	602 551	469 349	559 007	573 031	544 773	514 461	454 482	558 608	503 838		
	gfa m <sup>3</sup>	850 045	662 131	788 616	808 400	768 535	725 904	641 274	788 196	710 915		
	1000 Dft	194 599	176 681	256 605	253 541	238 855	246 789	214 839	279 216	248 963		
Tölgy	m <sup>3</sup>	—	—	—	952	602	1 033	—	—	—		
	gfa m <sup>3</sup>	—	—	—	1 389	878	1 502	—	—	—		
	1000 Dft	—	—	—	1 005	640	1 110	—	—	—		
Bükk	m <sup>3</sup>	—	—	—	8 669	8 608	13 090	19 762	13 592	13 569		
	gfa m <sup>3</sup>	—	—	—	12 648	12 559	19 090	28 833	19 831	19 797		
	1000 Dft	—	—	—	6 395	6 160	9 342	11 885	8 096	9 511		
Kőris	m <sup>3</sup>	—	—	—	—	731	—	—	—	—		
	gfa m <sup>3</sup>	—	—	—	—	1 067	—	—	—	—		
	1000 Dft	—	—	—	—	728	—	—	—	—		
Egyéb lombos	m <sup>3</sup>	20 860	11 533	6 484	—	235	—	—	—	33		
	gfa m <sup>3</sup>	30 330	16 771	9 429	—	343	—	—	—	48		
	1000 Dft	14 891	7 408	4 473	—	225	—	—	—	18		
Fűrészelt gerenda	m <sup>3</sup>	—	—	—	—	—	—	2 639	—	—		
	gfa m <sup>3</sup>	—	—	—	—	—	—	3 747	—	—		
	1000 Dft	—	—	—	—	—	—	1 485	—	—		
Fenyő	1000 fm	20 867	21 150	25 239	16 648	32 801	22 687	17 071	17 055	16 285		
	gfa m <sup>3</sup>	83 468	84 600	100 956	66 592	131 204	90 749	68 284	68 220	65 140		
	1000 Dft	12 764	13 600	21 784	13 401	25 333	17 431	12 784	13 018	11 154		
Lombos	1000 fm	—	—	—	—	—	859	791	1 186	1 097		
	gfa m <sup>3</sup>	—	—	—	—	—	3 436	3 168	4 744	4 388		
	1000 Dft	—	—	—	—	—	1 192	1 115	1 669	1 545		
Váltótalpa, telítetlen	m <sup>3</sup>	1 903	5 867	5 867	1 655	—	1 498	—	683	5 896		
	gfa m <sup>3</sup>	2 777	8 560	8 560	2 415	—	2 186	—	996	8 602		
	1000 Dft	1 314	3 244	3 849	1 094	—	886	—	363	3 242		

Megnevezés	Mértékegység	é v b e n									
		1950.	1951.	1952.	1953.	1954.	1955.	1956.	1957.	1958.	
Normál talpfa	m <sup>3</sup>	53 588	62 381	38 877	16 374	18 452	28 388	32 092	35 436	34 152	
	gfa m <sup>3</sup>	78 185	91 013	56 725	23 890	26 922	41 418	46 819	51 701	49 828	
	1000 Dft	25 509	27 306	18 963	8 028	8 857	14 271	16 671	17 999	17 107	
Kisvasúti talpfa	m <sup>3</sup>	—	—	—	—	6 630	—	—	—	—	
	gfa m <sup>3</sup>	—	—	—	—	9 673	—	—	—	—	
	1000 Dft	—	—	—	—	4 687	—	—	—	—	
Székléc	m <sup>3</sup>	—	—	—	—	250	91	—	—	—	
	gfa m <sup>3</sup>	—	—	—	—	375	137	—	—	—	
	1000 Dft	—	—	—	—	64	19	—	—	—	
Parkettaléc	m <sup>3</sup>	144	—	—	—	—	—	—	—	—	
	gfa m <sup>3</sup>	320	—	—	—	—	—	—	—	—	
	1000 Dft	125	—	—	—	—	—	—	—	—	
Parketta	m <sup>3</sup>	4 856	—	—	1 020	2 071	—	—	—	—	
	gfa m <sup>3</sup>	10 683	—	—	2 244	4 556	—	—	—	—	
	1000 Dft	4 420	—	—	1 004	1 199	—	—	—	—	
Cédrus lapka	m <sup>2</sup>	4 300	—	—	—	42 857	—	—	—	—	
	gfa m <sup>3</sup>	258	—	—	—	2 588	—	—	—	—	
	1000 Dft	77	—	—	—	1 170	—	—	—	—	
Cédrus lapka	nagyod	—	45 917	55 444	9 200	22 500	20 000	—	—	—	
	gfa m <sup>3</sup>	—	695	840	150	311	300	—	—	—	
	1000 Dft	—	231	319	45	114	110	—	—	—	

Megnevezés	Mérték- egység	1950.	1951.	1952.	1953.	1954.	1955.	1956.	1957.	1958.
		é v b e n								
Fenyő ládarész	100 db	—	—	—	—	—	—	—	—	—
	gfa m <sup>3</sup>	—	—	—	—	—	—	—	—	—
	1000 Dft	—	—	—	—	—	—	—	—	—
Bükk ládarész	m <sup>3</sup>	—	—	—	—	3 783	8 799	—	8 597	—
	gfa m <sup>3</sup>	—	—	—	—	5 500	12 794	—	12 500	—
	1000 Dft	—	—	—	—	3 396	7 767	—	8 775	—
Zsaluzó lemez	m <sup>2</sup>	—	—	—	—	—	—	1 120	49 688	152 279
	gfa m <sup>3</sup>	—	—	—	—	—	—	28	1 242	3 807
	1000 Dft	—	—	—	—	—	—	75	1 633	4 840
Fűrészipari termékek összesen	gfa m <sup>3</sup>	1 056 066	863 770	965 126	917 728	964 511	897 516	792 153	947 430	862 525
	1000 Dft	253 699	228 472	305 993	284 513	291 428	298 917	258 854	330 769	296 380

c) Lemezipari termékek

Megnevezés	Mérték- egység	1950.	1951.	1952.	1953.	1954.	1955.	1956.	1957.	1958.
		é v b e n								
Enyvezett lemez	m <sup>3</sup>	131	—	—	1 039	3 452	3 472	2 486	1 753	1 595
	gfa m <sup>3</sup>	262	—	—	2 059	6 904	6 944	4 972	3 506	3 190
	1000 Dft	402	—	—	2 079	6 326	5 623	3 906	2 768	2 511
Repülő lemez	m <sup>3</sup>	—	—	—	—	—	—	10	—	—
	gfa m <sup>3</sup>	—	—	—	—	—	—	40	—	—
	1000 Dft	—	—	—	—	—	—	102	—	—
Bútorlap	m <sup>3</sup>	182	—	—	250	4 794	5 104	3 941	4 428	3 987
	gfa m <sup>3</sup>	546	—	—	750	14 382	15 312	11 823	13 284	11 961
	1000 Dft	382	—	—	387	7 151	7 481	5 307	6 044	5 022
Forgácslap	m <sup>3</sup>	—	—	—	—	—	795	2 126	2 450	2 031
	gfa m <sup>3</sup>	—	—	—	—	—	1 590	4 252	4 900	4 062
	1000 Dft	—	—	—	—	—	978	2 646	3 004	2 030

Megnevezés	Mérték- egység	1950.	1951.	1952.	1953.	1954.	1955.	1956.	1957.	1958.
		é v b e n								
Rostlemez	m <sup>3</sup>	—	—	—	—	1 410	4 950	6 015	7 627	10 990
	gfa m <sup>3</sup>	—	—	—	—	2 620	9 197	11 176	14 171	20 419
	1000 Dft	—	—	—	—	1 498	6 922	6 971	8 067	11 506
Színturnír	m <sup>2</sup>	—	—	105 617	263 084	512 045	378 706	212 204	295 991	422 234
	gfa m <sup>3</sup>	—	—	275	684	1 331	984	551	770	1 097
	1000 Dft	—	—	634	1 369	4 494	3 973	2 127	3 152	4 758
Vakturnír	m <sup>2</sup>	—	—	—	—	156 992	94 858	370 395	535 308	160 308
	gfa m <sup>3</sup>	—	—	—	—	784	474	1 851	2 676	802
	1000 Dft	—	—	—	—	621	327	833	1 279	392
Lemezipari termékek összesen	gfa m <sup>3</sup>	808	—	275	3 493	26 021	34 501	34 665	39 307	41 531
	1000 Dft	784	—	634	3 835	20 090	25 304	21 892	24 314	26 219

d) Papírfa és papíripari termékek

Megnevezés	Mérték- egység	1950.	1951.	1952.	1953.	1954.	1955.	1956.	1957.	1958.
		é v b e n								
Fenyő	űr m <sup>3</sup>	116 218	102 218	102 927	125 030	110 058	126 969	108 404	97 445	144 751
	gfa m <sup>3</sup>	83 677'	73 597	74 107	90 022	79 242	91 417	78 050	70 160	104 221
	1000 Dft	21 742	22 003	29 338	19 863	19 365	19 462	14 708	12 887	16 329
Lomb	űr m <sup>3</sup>	—	—	—	—	—	5 022	5 492	3 771	—
	gfa m <sup>3</sup>	—	—	—	—	—	3 616	3 954	2 715	—
	1000 Dft	—	—	—	—	—	678	744	509	—
Faköszőrület	to	2 610	2 680	2 165	1 734	5 755	3 801	1 494	1 985	1 592
	gfa m <sup>3</sup>	6 107	6 271	5 066	4 057	13 467	8 894	3 496	4 645	3 725
	1000 Dft	2 358	2 484	2 007	1 607	5 367	3 740	1 596	2 152	1 346

Megnevezés	Mértékegység	1950.	1951.	1952.	1953.	é v b e n				1956.	1957.	1958.
						1954.	1955.	1956.	1957.			
Sulfit	to	12 915	8 129	10 790	16 591	15 614	16 398	16 344	22 926	11 914		
	gfa m <sup>3</sup>	55 793	35 117	46 613	71 673	67 452	70 839	70 606	99 040	51 468		
	1000 Dft	28 248	17 813	24 175	36 478	33 948	32 959	33 640	47 431	18 932		
Nátron	to	8 951	11 655	12 630	17 238	17 370	12 220	12 606	14 513	17 870		
	gfa m <sup>3</sup>	35 446	46 154	50 015	68 262	68 785	48 391	49 920	57 471	70 761		
	1000 Dft	20 416	30 938	34 139	42 023	42 175	29 338	27 704	30 190	23 925		
Viscosa	to	3 069	4 747	5 918	4 946	4 215	4 187	3 654	3 986	4 837		
	gfa m <sup>3</sup>	17 248	26 678	33 259	27 796	23 688	23 531	20 535	22 401	27 184		
	1000 Dft	7 789	15 185	18 558	12 577	11 486	10 143	9 105	9 529	10 040		
Újságpapír	to	9 209	5 027	5 273	7 574	14 091	11 760	11 250	23 107	17 181		
	gfa m <sup>3</sup>	28 272	15 433	16 188	23 252	43 259	36 103	34 537	70 938	52 746		
	1000 Dft	19 178	12 462	13 006	16 906	28 966	22 029	20 223	40 132	27 066		
Vegyes papíráru	to	1 935	2 055	2 893	3 564	5 604	7 250	5 041	14 692	29 251		
	gfa m <sup>3</sup>	6 444	6 846	9 630	11 865	18 667	24 142	16 786	48 921	97 406		
	1000 Dft	20 267	17 446	24 737	27 053	33 495	32 947	27 806	60 844	88 476		
Papírfá és papírpapíri termékek összesen	gfa m <sup>3</sup>	232 987	210 096	234 878	296 927	314 560	306 933	277 884	376 291	407 511		
	1000 Dft	119 998	118 331	145 960	156 507	174 802	151 296	135 526	203 674	186 114		

e) Vegyes faipari termékek

Megnevezés	Mértékegység	1950.	1951.	1952.	1953.	é v b e n				1956.	1957.	1958.
						1954.	1955.	1956.	1957.			
Boros-, söröshordó	hl	—	—	39 214	102 116	39 482	13 132	38 868	27 673	37 786		
	gfa m <sup>3</sup>	—	—	4 902	12 764	4 935	1 643	4 858	3 459	4 723		
	1000 Dft	—	—	1 683	7 432	4 363	2 130	4 265	3 949	3 679		
Ipari hordó	hl	—	—	—	—	55 304	104 340	77 410	84 126	65 951		
	gfa m <sup>3</sup>	—	—	—	—	6 913	13 042	9 676	10 515	8 244		
	1000 Dft	—	—	—	—	2 351	6 392	4 573	5 224	3 365		

Megnevezés	Mérték- egység	1950.	1951.	1952.	1953.	é v b e n			1956.	1957.	1958.
						1954.	1955.	1956.	1957.	1958.	
Ászok hordó	hl	—	—	—	—	—	16 939	34 603	36 988	37 297	
	gfa m <sup>3</sup>	—	—	—	—	—	2 490	5 086	5 437	5 483	
	1000 Dft	—	—	—	—	—	1 391	2 850	2 936	3 270	
Fenyő hollandi láda	100 db	—	—	—	—	—	500	1 100	25 257	151	
	gfa m <sup>3</sup>	—	—	—	—	—	300	660	15 154	91	
	1000 Dft	—	—	—	—	—	117	271	5 462	72	
Bükk hollandi láda	100 db	—	—	—	—	—	—	4 425	—	—	
	gfa m <sup>3</sup>	—	—	—	—	—	—	2 655	—	—	
	100 Dft	—	—	—	—	—	—	560	—	—	
Fenyő almaláda	100 db	—	—	—	—	—	1 600	—	—	—	
	gfa m <sup>3</sup>	—	—	—	—	—	4 800	—	—	—	
	1000 Dft	—	—	—	—	—	1 200	—	—	—	
Szítakéreg	to	—	—	—	—	—	—	5	18	5	
	gfa m <sup>3</sup>	—	—	—	—	—	—	10	36	10	
	1000 Dft	—	—	—	—	—	—	58	59	16	
Fagyapót	to	—	—	—	—	—	—	—	122	3	
	gfa m <sup>3</sup>	—	—	—	—	—	—	—	193	5	
	1000 Dft	—	—	—	—	—	—	—	86	2	
Fabarakk	db	—	—	—	—	—	2	3	5	—	
	gfa m <sup>3</sup>	—	—	—	—	—	226	339	564	—	
	1000 Dft	—	—	—	—	—	228	342	573	—	
Vegyes faipari termékek összesen	gfa m <sup>3</sup>	—	—	4 902	12 764	11 848	22 501	23 284	35 358	18 556	
	1000 Dft	—	—	1 683	7 432	6 714	11 458	12 919	18 289	10 404	




#### 4. Az összes fatermékbehozatal származás szerint

Mértékegység : gömbfa m<sup>3</sup>

Származás helye	1950.	1951.	1952.	1953.	1954.	1955.	1956.	1957.	1958.
	é v b e n								
Albánia .....	210	242	128	260	—	—	—	1 096	—
Ausztria .....	195 028	40 881	194 325	228 532	377 184	422 818	325 109	148 534	178 329
Belgium .....	510	548	930	949	1 493	1 931	2 004	1 536	1 512
Bulgária .....	107 526	25 860	54 602	27 561	16 613	29 332	73 995	66 968	32 657
Csehszlovákia .....	214 232	304 654	379 492	431 842	246 574	252 750	229 920	243 419	324 982
Dánia .....	30	—	—	—	—	—	—	—	7 004
Egyesült Királyság .....	180	137	713	237	519	783	336	489	39
Finnország .....	35 300	71 006	44 498	105 478	156 259	265 352	373 105	292 222	220 493
Franciaország .....	905	—	1 242	382	2 443	6 629	3 913	8 266	9 941
Görögország .....	—	—	—	—	—	—	117	143	93
Hollandia .....	52	695	347	26 804	165	132 820	—	—	1
Izrael .....	—	—	—	—	200	—	—	—	—
Jugoszlávia .....	—	—	—	—	54 543	114 879	212 287	485 540	395 273
Kína .....	—	—	—	—	—	—	196	1 652	124
Lengyelország .....	657 169	566 091	370 621	375 057	241 625	145 057	55 700	49 261	47 373
Lichtenstein .....	—	—	—	—	—	—	—	5 532	3 694
Német Demokratikus Köztársaság .....	103 249	45 281	35 507	196 434	60 454	105 901	115 792	120 303	119 714
Német Szövetségi Köztársaság .....	12 111	305	720	475	15 765	17 964	3 575	25 283	30 319
Norvégia .....	250	—	1 995	1 296	1 888	9 697	4 444	6 426	13 482
Olaszország .....	90	—	—	772	744	—	183	968	1 117

Szármarzás helye	1950.	1951.	1952.	1953.	1954.	1955.	1956.	1957.	1958.
	é v b e n								
Románia .....	1 034 449	507 517	638 542	654 898	560 477	612 216	461 253	582 459	423 787
Spanyolország .....	—	—	—	—	—	—	—	—	51
Svájc .....	160	46	96	119	16 093	241	2 029	—	7
Svédország .....	418	10 456	17 023	4 292	111 008	66 789	31 970	17 818	23 683
Szovjetunió .....	555 415	293 872	346 874	381 420	717 492	398 259	713 303	1 133 876	1 161 589
Törökország .....	—	—	—	—	—	208	—	—	—
Trieszt .....	—	—	—	—	1 009	—	—	—	—
Vietnam .....	—	—	—	—	—	—	—	2 589	—
Összesen .....	2 917 284	1 867 591	2 087 655	2 436 808	2 582 548	2 583 626	2 609 231	3 194 380	2 995 264



## 5. Fabehozatalunk összes mennyiségének (gfa m<sup>3</sup>) százalékos összetétele

### a) Cikkenként

Megnevezés		1950.	1951.	1952.	1953.	1954.	1955.	1956.	1957.	1958.
		é v b e n								
Erdői termékek	Fenyőrönk .....	4,04	3,24	2,40	1,91	1,18	2,13	2,02	2,51	3,04
	Bükkrönk .....	—	—	0,61	0,27	0,27	0,03	—	—	—
	Nyárrönk .....	—	—	0,10	—	0,04	—	—	—	—
	Nyírrönk .....	—	—	0,03	—	—	0,01	—	—	—
	Diórönk .....	0,01	—	0,01	—	—	0,01	—	—	—
	Egyéb lombos rönk	1,55	2,26	—	0,85	—	—	—	—	—
	Okumérönk .....	—	—	—	—	—	0,11	0,01	0,14	0,20
	Mahagoni rönk .....	—	—	—	—	—	0,05	0,04	0,04	0,07
	Egyéb exóta rönk .	0,03	—	0,08	0,01	0,01	0,10	0,06	—	—
	Bányafa, fenyő ....	13,18	19,72	18,37	20,00	21,65	21,56	22,51	18,23	20,20
	Bányafa, lombos ....	—	—	—	—	—	0,13	—	—	—
	Vezeték-oszlop, telített	0,38	—	0,97	0,42	0,67	0,58	0,50	0,33	0,24
	Vezeték-oszlop, telítetlen	1,52	2,97	0,57	0,62	0,28	0,25	—	—	—
	Pilótafa .....	0,08	—	0,44	0,29	0,22	—	—	—	—
	Állványfa .....	—	—	0,51	0,56	0,41	0,15	—	—	0,02
	Rúdfa .....	0,88	0,44	1,20	1,93	1,22	0,46	0,48	0,86	0,86
	Falusi építőfa .....	—	—	—	—	0,38	2,83	4,75	6,04	6,43
	Szőlőkaró .....	—	—	—	—	—	—	—	0,05	0,05
Bárdoltfa .....	2,19	1,27	1,47	1,15	1,18	1,26	1,19	0,02	0,04	
Vegyess fa .....	0,02	—	—	0,09	0,04	—	—	—	—	
Sarangolt tűzifa ....	27,92	8,08	10,79	16,51	17,44	16,61	20,90	23,59	21,39	
Faszéng .....	3,99	4,52	4,72	4,87	4,01	4,91	4,31	4,42	3,05	
Összesen .....	55,79	42,50	42,27	49,49	49,00	51,18	56,77	56,23	55,59	
Fűrészipari termékek	Fenyő fűrészáru ....	29,14	35,45	37,77	33,17	29,76	28,10	24,58	25,67	23,73
	Tölgy fűrészáru ....	—	—	—	0,06	0,03	0,06	—	—	—
	Bükk fűrészáru ....	—	—	—	0,52	0,49	0,74	1,11	0,62	0,66
	Kőris fűrészáru ....	—	—	—	—	0,04	—	—	—	—
	Egyéb lombos fűr.-áru	1,04	0,90	0,45	—	0,01	—	—	—	—
	Fűrészelt gerenda ..	—	—	—	—	—	—	0,14	—	—
	Fenyő bányászéldeszka	2,86	4,53	4,84	2,73	5,08	3,51	2,62	2,14	2,17
	Lombos bányászéldeszka	—	—	—	—	—	0,13	0,12	0,15	0,15
	Váltótalpfa, telítetlen	0,09	0,46	0,41	0,10	—	0,08	—	0,03	0,29
	Normál talpfa telítetlen	2,68	4,87	2,72	0,98	1,04	1,60	1,79	1,62	1,66
	Normál talpfa, telített	—	—	—	—	0,37	—	—	—	—
	Kisvasúti talpfa ....	—	—	—	—	0,02	0,01	—	—	—
	Székléc .....	0,01	—	—	—	—	—	—	—	—
	Parkettaléc .....	0,37	—	—	0,09	0,18	—	—	—	—
	Parketta .....	0,01	—	—	—	0,10	—	—	—	—
	Cédrus lapka .....	—	0,04	0,04	0,01	0,02	0,01	—	—	—
	Bükk ládarész .....	—	—	—	—	0,21	0,50	—	0,39	—
	Zsaluzó lemez .....	—	—	—	—	—	—	—	0,04	0,13
Összesen .....	36,20	46,25	46,23	37,66	37,35	34,74	30,36	29,66	28,79	

Megnevezés		1950.	1951.	1952.	1953.	1954.	1955.	1956.	1957.	1958.
		é v b e n								
Lemezipari termékek	Enyvezett lemez ...	0,01	—	—	0,08	0,27	0,27	0,19	0,11	0,11
	Repülő lemez .....	—	—	—	—	—	—	—	—	—
	Bútorlap .....	0,01	—	—	0,03	0,56	0,59	0,45	0,42	0,40
	Forgácslap .....	—	—	—	—	—	0,06	0,16	0,15	0,14
	Rostlemez .....	—	—	—	—	0,10	0,36	0,43	0,44	0,68
	Színfurnír .....	—	—	0,01	0,03	0,05	0,04	0,02	0,02	0,04
	Vakfurnír .....	—	—	—	—	0,03	0,02	0,07	0,08	0,03
	Összesen .....	0,02	—	0,01	0,14	1,01	1,34	1,32	1,22	1,40
Papíripari termékek	Papírfá, fenyő ....	2,87	3,94	3,56	3,70	3,07	3,54	2,99	2,20	3,48
	Papírfá, lombos ....	—	—	—	—	—	0,14	0,15	0,08	—
	Faköszőrület .....	0,21	0,34	0,24	0,17	0,52	0,34	0,13	0,15	0,12
	Szulfít cellulóze ....	1,91	1,88	2,23	2,94	2,61	2,74	2,71	3,10	1,72
	Nátron cellulóze ...	1,22	2,46	2,40	2,80	2,66	1,87	1,91	1,80	2,36
	Viscoza cellulóze ...	0,59	1,43	1,59	1,14	0,92	0,91	0,79	0,70	0,91
	Ujságpapír .....	0,97	0,83	0,78	0,95	1,68	1,40	1,32	2,22	1,76
	Vegyes papíráru ...	0,22	0,37	0,46	0,49	0,72	0,94	0,65	1,53	3,25
	Összesen .....	7,99	11,25	11,26	12,19	12,18	11,88	10,65	11,78	13,60
Vegyesfaipari termékek	Boros-sörös hordó ..	—	—	0,23	0,52	0,19	0,06	0,19	0,11	0,16
	Ipari hordó .....	—	—	—	—	0,27	0,50	0,37	0,33	0,28
	Ászok hordó .....	—	—	—	—	—	0,10	0,19	0,17	0,18
	Fenyő hollandi láda	—	—	—	—	—	0,01	0,03	0,47	—
	Bükk hollandi láda .	—	—	—	—	—	—	0,10	—	—
	Fenyő almaláda ....	—	—	—	—	—	0,18	—	—	—
	Szítakéreg .....	—	—	—	—	—	—	—	—	—
	Fagyapot .....	—	—	—	—	—	—	0,02	0,01	—
	Fabarakk .....	—	—	—	—	—	0,01	—	0,02	—
	Összesen .....	—	—	0,23	0,52	0,46	0,86	0,90	1,11	0,62
Mindösszesen .....	100,00	100,00	100,00	100,00	100,00	100,00	100,00	100,00	100,00	

## b) Származás szerint

Megnevezés	1950.	1951.	1952.	1953.	1954.	1955.	1956.	1957.	1958.
	é v b e n								
Albánia .....	0,01	0,01	0,01	0,01	—	—	—	0,03	—
Ausztria .....	6,69	2,19	9,31	9,38	14,61	16,36	12,46	4,65	5,95
Belgium .....	0,02	0,03	0,04	0,04	0,06	0,07	0,07	0,05	0,05
Bulgária .....	3,69	1,38	2,62	1,13	0,64	1,14	2,84	2,10	1,09
Csehszlovákia .....	7,34	16,32	18,18	17,72	9,55	9,78	8,81	7,62	10,85
Dánia .....	—	—	—	—	—	—	—	—	0,23
Egyesült Királyság ....	—	—	0,03	0,01	0,02	0,03	0,01	0,02	—
Finnország .....	1,21	3,80	2,13	4,33	6,05	10,27	14,30	9,15	7,36
Franciaország .....	0,03	—	0,06	0,01	0,10	0,26	0,15	0,26	0,33
Görögország .....	—	—	—	—	—	—	0,01	0,01	0,01
Hollandia .....	—	0,04	0,02	1,10	0,01	5,14	—	—	—
Izrael .....	—	—	—	—	0,01	—	—	—	—
Jugoszlávia .....	—	—	—	—	2,11	4,45	8,14	15,20	13,20
Kína .....	—	—	—	—	—	—	0,01	0,05	0,01
Lengyelország .....	22,53	30,32	17,75	15,39	9,35	5,61	2,13	1,54	1,58
Lichtenstein .....	—	—	—	—	—	—	—	0,17	0,12
Német Demokratikus Köztársaság .....	3,54	2,42	1,70	8,06	2,34	4,10	4,44	3,77	3,99
Német Szövetségi Köz- társaság .....	0,42	0,02	0,03	0,02	0,61	0,70	0,14	0,79	1,01
Norvégia .....	0,01	—	0,10	0,05	0,07	0,38	0,17	0,20	0,45
Olaszország .....	—	—	—	0,03	0,03	—	0,01	0,03	0,04
Románia .....	35,45	27,17	30,59	26,88	21,70	23,70	17,67	18,23	14,15
Spanyolország .....	—	—	—	—	—	—	—	—	0,01
Svájc .....	0,01	—	—	0,01	0,62	0,01	0,08	—	—
Svédország .....	0,01	0,56	0,82	0,18	4,30	2,59	1,23	0,55	0,79
Szovjetunió .....	19,04	15,74	16,61	15,65	27,78	15,40	27,33	35,50	38,78
Törökország .....	—	—	—	—	—	0,01	—	—	—
Trieszt .....	—	—	—	—	0,04	—	—	—	—
Vietnam .....	—	—	—	—	—	—	—	0,08	—
Összesen .....	100,00	100,00	100,00	100,00	100,00	100,00	100,00	100,00	100,00

## 6. Fabehozatalunk összes értékének (1000 Dft) százalékos összetétele

Megnevezés		1950.	1951.	1952.	1953.	1954.	1955.	1956.	1957.	1958.
		é v b e n								
Erdel termékek	Fenyőrönk .....	3,67	2,61	2,18	1,92	1,17	2,07	2,10	2,51	3,10
	Bükkrönk .....	—	—	0,74	0,36	0,36	0,04	—	—	—
	Nyárrönk .....	—	—	0,14	—	0,05	—	—	—	—
	Nyírrönk .....	—	—	0,07	—	—	0,01	—	—	—
	Dió rönk .....	0,10	—	0,05	—	—	0,08	—	—	—
	Egyéb lombos rönk	2,65	3,18	—	0,57	—	—	—	—	0,01
	Okumérönk .....	—	—	—	—	—	0,21	0,01	0,27	0,42
	Mahagonirönk .....	—	—	—	—	—	0,17	0,15	0,12	0,19
	Egyéb exóta rönk ..	0,13	—	0,23	0,02	0,05	0,25	0,17	0,01	—
	Bányafa, fenyő ....	11,18	14,18	13,55	14,70	14,77	16,03	16,86	13,04	15,17
	Bányafa, lombos ...	—	—	—	—	—	0,10	—	—	—
	Vezetékoszlop, telített	0,69	—	1,28	0,61	0,98	0,89	0,73	0,52	0,38
	Vezetékoszlop telítetlen .....	2,11	3,60	0,59	0,66	0,27	0,23	—	—	—
	Pilótafa .....	0,10	—	0,37	0,36	0,21	—	—	—	—
	Állványfa .....	—	—	0,40	0,51	0,38	0,11	—	—	0,02
	Rúdafa .....	0,81	0,32	0,87	1,36	0,80	0,35	0,38	0,71	0,66
	Falusi építőfa .....	—	—	—	—	0,25	1,96	3,74	4,32	4,68
	Szőlőkaró .....	—	—	—	—	—	—	—	0,16	0,13
Bárdolt fa .....	1,70	0,87	1,08	0,89	0,87	0,86	0,91	0,01	0,03	
Vegyes fa .....	0,03	—	—	0,70	0,32	—	—	—	—	
Sarangolt tűzifa ....	13,41	2,90	3,80	5,53	6,10	6,20	9,03	8,97	7,57	
Faszén .....	1,31	1,15	1,03	1,14	0,94	1,10	1,07	1,11	0,78	
Összesen .....	37,89	28,81	26,38	29,33	27,52	30,66	35,15	31,75	33,14	
Fűrészipari termékek	Fenyő fűrészáru ....	32,28	36,27	41,59	39,62	35,12	35,14	32,46	33,03	32,07
	Tölgy fűrészáru ....	—	—	—	0,16	0,09	0,16	—	—	—
	Bükk fűrészáru ....	—	—	—	1,01	0,91	1,33	1,80	0,96	1,23
	Kőris fűrészáru ....	—	—	—	—	0,11	—	—	—	—
	Egyéb lombos fűrészáru .....	2,47	1,52	0,72	—	0,03	—	—	—	—
	Fűrészelt gerenda ..	—	—	—	—	—	—	0,22	—	—
	Bányaszéldeszka, fenyő	2,12	2,79	3,54	2,09	3,72	2,48	1,93	1,54	1,44
	Bányaszéldeszka, lombos	—	—	—	—	—	0,17	0,17	0,20	0,20
	Váltótalpfa, telítetlen	0,22	0,67	0,62	0,17	—	0,13	—	0,04	0,42
	Normáltalpfa, telítet- len .....	4,23	5,60	3,07	1,25	1,30	2,03	2,52	2,13	2,20
	Normáltalpfa, telített	—	—	—	—	0,69	—	—	—	—
	Kisvasúti talpfa ....	—	—	—	—	0,01	—	—	—	—
	Székléc .....	0,02	—	—	—	—	—	—	—	—
	Parkettaléc .....	0,73	—	—	0,16	0,17	—	—	—	—
	Parketta .....	0,01	—	—	—	0,17	—	—	—	—
	Cédrus lapka .....	—	0,05	0,05	—	0,02	0,02	—	—	—
Bükk ládarész .....	—	—	—	—	0,50	1,11	—	1,04	—	
Zsaluzó lemez .....	—	—	—	—	—	—	0,01	0,19	0,62	
Összesen .....	42,08	46,90	49,59	44,46	42,84	42,57	39,11	39,13	38,18	

Megnevezés		1950.	1951.	1952.	1953.	1954.	1955.	1956.	1957.	1958.
		é v b e n								
Lemezipari termékek	Enyvezett lemez ...	0,07	—	—	0,32	0,93	0,80	0,59	0,33	0,32
	Repülőlemez .....	—	—	—	—	—	—	0,01	—	—
	Bútorlap .....	0,06	—	—	0,06	1,05	1,07	0,80	0,71	0,65
	Forgácslap .....	—	—	—	—	—	0,14	0,40	0,36	0,26
	Rostlemez .....	—	—	—	—	0,22	0,98	1,05	0,95	1,48
	Színfurnír .....	—	—	0,10	0,21	0,66	0,57	0,32	0,37	0,61
	Vakfurnír .....	—	—	—	—	0,09	0,04	0,13	0,15	0,05
	Összesen .....	0,13	—	0,10	0,59	2,95	3,60	3,30	2,87	3,37
Papíripari termékek	Papírfa, fenyő .....	3,61	4,52	4,47	3,10	2,85	2,77	2,22	1,52	2,10
	Papírfa, lombos .....	—	—	—	—	—	0,10	0,11	0,06	—
	Faköszörület .....	0,39	0,51	0,33	0,25	0,79	0,53	0,24	0,25	0,17
	Szulfid cellulóze .....	4,69	3,66	3,92	5,70	4,99	4,69	5,08	5,61	2,44
	Nátron cellulóze ...	3,39	6,35	5,54	6,57	6,20	4,18	4,19	3,57	3,08
	Viscoza cellulóze ...	1,29	3,12	3,01	1,97	1,69	1,44	1,38	1,13	1,29
	Ujságpapír .....	3,18	2,56	2,11	2,64	4,26	3,14	3,06	4,74	3,49
	Vegyes papíráru ...	3,35	3,57	4,01	4,23	4,92	4,69	4,21	7,20	11,40
	Összesen .....	19,90	24,29	23,66	24,46	25,70	21,54	20,49	24,08	23,97
Vegyes faipari termékek	Boros-sörös hordó ...	—	—	0,27	1,16	0,64	0,30	0,65	0,47	0,47
	Ipari hordó .....	—	—	—	—	0,35	0,90	0,69	0,62	0,43
	Ászok hordó .....	—	—	—	—	—	0,20	0,43	0,35	0,42
	Fenyő hollandi láda	—	—	—	—	—	0,01	0,04	0,65	0,01
	Bükk hollandi láda	—	—	—	—	—	—	0,08	—	—
	Fenyő almaláda ....	—	—	—	—	—	0,20	—	—	—
	Szitakéreg .....	—	—	—	—	—	—	0,01	—	0,01
	Fagyapot .....	—	—	—	—	—	—	—	0,01	—
	Fabarakk .....	—	—	—	—	—	0,02	0,05	0,07	—
Összesen .....	—	—	0,27	1,16	0,99	1,63	1,95	2,17	1,34	
Mindösszesen .....	100,00	100,00	100,00	100,00	100,00	100,00	100,00	100,00	100,00	

## 7. Fa- és fatermékbehozatalunk származás szerinti megoszlása cikkenként

1950—1958-ig  
Fenyőrönk

Származás helye	Mérték- egység	1950.	1951.	1952.	1953.	1954.	1955.	1956.	1957.	1958.
		é v b e n								
Albánia .....	gfa m <sup>3</sup>	—	—	—	—	—	—	—	543	—
Ausztria .....	gfa m <sup>3</sup>	7 372	—	357	—	—	1 459	—	—	—
Csehszlovákia .....	gfa m <sup>3</sup>	4 531	—	—	—	—	—	—	—	9 119
Lengyelország .....	gfa m <sup>3</sup>	150	—	—	—	—	—	—	—	—
Német Demokratikus Köztár- saság .....	gfa m <sup>3</sup>	829	—	—	—	—	—	—	—	—
Románia .....	gfa m <sup>3</sup>	33 229	1 569	—	—	—	—	—	—	—
Szovjetunió .....	gfa m <sup>3</sup>	71 716	58 907	49 807	46 518	30 465	53 522	52 746	79 632	81 807
Összesen .....	gfa m <sup>3</sup>	117 827	60 476	50 164	46 518	30 465	54 981	52 746	80 175	90 926

## Bükkrönk

Származás helye	Mérték- egység	1950.	1951.	1952.	1953.	1945.	1955.	1956.	1957.	1958.
		é v b e n								
Lengyelország .....	gfa m <sup>3</sup>	—	—	3 107	—	—	—	—	—	—
Német Demokratikus Köztársaság .....	gfa m <sup>3</sup>	—	—	45	—	—	—	—	—	—
Szovjetunió .....	gfa m <sup>3</sup>	—	—	9 594	6 500	7 045	794	—	—	—
Összesen .....	gfa m <sup>3</sup>	—	—	12 746	6 500	7 045	794	—	—	—



**Diórönk**

Származás helye	Mértékegység	1950.	1951.	1952.	1953.	1954.	1955.	1956.	1957.	1958.
		é v b e n								
Albánia .....	gfa m <sup>3</sup>	210	—	128	—	—	—	—	—	—
Törökország .....	gfa m <sup>3</sup>	—	—	—	—	—	208	—	—	—
Összesen .....	gfa m <sup>3</sup>	210	—	128	—	—	208	—	—	—

**Nyírrönk**

Származás helye	Mértékegység	1950.	1951.	1952.	1953.	1954.	1955.	1956.	1957.	1958.
		é v b e n								
Finnország .....	gfa m <sup>3</sup>	—	—	646	—	—	200	—	—	—

**Nyárrönk**

Származás helye	Mértékegység	1950.	1951.	1952.	1953.	1954.	1955.	1956.	1957.	1958.
		é v b e n								
Csehszlovákia .....	gfa m <sup>3</sup>	—	—	—	47	131	—	—	—	—
Finnország .....	gfa m <sup>3</sup>	—	—	—	—	800	—	—	—	—
Szovjetunió .....	gfa m <sup>3</sup>	—	—	2 158	—	—	—	—	—	—
Összesen .....	gfa m <sup>3</sup>	—	—	2 158	47	931	—	—	—	—

Egyéb lombosrönk

Szármarzás helye	Mérték- egység	1950.	1951.	1952.	1953.	é v b e n				1957.	1958.	
Albánia .....	gfa m <sup>3</sup>	—	242	—	—	—	—	—	—	—	—	—
Ausztria .....	gfa m <sup>3</sup>	5 540	212	—	—	—	—	—	—	—	—	—
Finnország .....	gfa m <sup>3</sup>	2 461	929	—	—	—	—	—	—	—	—	—
Franciaország .....	gfa m <sup>3</sup>	379	—	—	—	—	—	—	—	—	—	—
Jugoszlávia .....	gfa m <sup>3</sup>	—	—	—	—	—	—	—	41	—	—	—
Lengyelország .....	gfa m <sup>3</sup>	34	31 309	—	—	—	—	—	—	—	—	62
Német Demokratikus Köztársaság .....	gfa m <sup>3</sup>	18 513	2 755	—	—	—	—	—	—	—	—	—
Német Szövetségi Köztársaság	gfa m <sup>3</sup>	1 739	—	—	—	—	—	—	—	—	—	—
Románia .....	gfa m <sup>3</sup>	727	485	—	21 047	—	—	—	—	—	—	—
Szovjetunió .....	gfa m <sup>3</sup>	15 819	6 269	—	—	—	—	—	—	—	—	—
Összesen .....	gfa m <sup>3</sup>	45 212	42 201	—	21 047	—	—	—	41	—	—	62

Okumérőnk

Szármarzás helye	Mérték- egység	1950.	1951.	1952.	1953.	é v b e n				1957.	1958.	
Franciaország .....	gfa m <sup>3</sup>	—	—	—	—	—	—	—	—	107	170	3 802
Lichtenstein .....	gfa m <sup>3</sup>	—	—	—	—	—	—	—	—	—	—	483
Német Szövetségi Köztársaság	gfa m <sup>3</sup>	—	—	—	—	—	—	—	—	2 530	901	1 656
Spanyolország .....	gfa m <sup>3</sup>	—	—	—	—	—	—	—	—	—	—	51
Összesen .....	gfa m <sup>3</sup>	—	—	—	—	—	—	—	—	2 637	170	4 451

Maliagónirönk

Szärmazás helye	Mérték- egység	1950.	1951.	1952.	1953.	1954.	1955.	1956.	1957.	1958.
		é v b e n								
Dánia .....	gfa m <sup>3</sup>	—	—	—	—	—	—	—	—	610
Egyesült Királyság .....	gfa m <sup>3</sup>	—	—	—	—	—	—	—	—	19
Franciaország .....	gfa m <sup>3</sup>	—	—	—	—	—	1191	1012	1204	1388
Összesen .....	gfa m <sup>3</sup>	—	—	—	—	—	1191	1012	1204	2017

Egyéb exötärönk

Szärmazás helye	Mérték- egység	1950.	1951.	1952.	1953.	1954.	1955.	1956.	1957.	1958.
		é v b e n								
Franciaország .....	gfa m <sup>3</sup>	350	—	1187	144	343	2627	1690	112	10
Hollandia .....	gfa m <sup>3</sup>	52	—	—	—	—	—	—	—	1
Belgium .....	gfa m <sup>3</sup>	350	—	159	—	—	—	—	—	—
Német Szövetségi Köztársaság	gfa m <sup>3</sup>	—	—	237	—	—	—	—	—	—
Összesen .....	gfa m <sup>3</sup>	752	—	1583	144	343	2627	1690	112	11

Fenyő bányafa

Szarmazás helye	Mértékegység	1950.	1951.	1952.	1953.	1954.	1955.	1956.	1957.	1958.
		é v b e n								
Albánia .....	gfa m <sup>3</sup>	—	—	—	—	—	—	—	553	—
Ausztria .....	gfa m <sup>3</sup>	41 009	18 542	108 683	75 775	138 113	111 199	77 296	52 181	45 497
Csehszlovákia .....	gfa m <sup>3</sup>	5 186	20 621	15 117	15 221	23 062	8 053	9 763	38 238	43 184
Finnország .....	gfa m <sup>3</sup>	—	—	—	8 586	95 908	122 760	209 125	122 653	65 434
Hollandia .....	gfa m <sup>3</sup>	—	—	—	22 389	—	122 662	—	—	—
Lengyelország .....	gfa m <sup>3</sup>	211 030	244 691	185 094	168 898	11 143	10 127	—	—	—
Német Demokratikus Köztársaság .....	gfa m <sup>3</sup>	39 772	35 570	25 075	134 720	6 742	90 151	97 189	97 666	100 531
Német Szövetségi Köztársaság	gfa m <sup>3</sup>	—	—	—	—	10 043	—	—	847	8 080
Norvégia .....	gfa m <sup>3</sup>	—	—	—	—	1 420	7 965	2 293	1 896	4 096
Románia .....	gfa m <sup>3</sup>	34 966	10 586	13 989	30 287	17 978	1 895	8 668	4 374	—
Szovjetunió .....	gfa m <sup>3</sup>	52 661	38 287	35 548	31 570	176 862	52 761	172 338	264 200	338 302
Svájc .....	gfa m <sup>3</sup>	—	—	—	—	—	—	1 861	—	—
Svédország .....	gfa m <sup>3</sup>	—	—	—	—	77 979	29 600	8 792	—	—
Összesen .....	gfa m <sup>3</sup>	384 624	368 297	383 506	487 446	559 250	557 173	587 325	582 608	605 124

Lombos bányafa

Származás helye	1950.	1951.	1952.	1953.	1954.	1955.	1956.	1957.	1958.	
				é v b e n						
Románia .....	—	—	—	—	—	3 337	28	—	—	

Vezetékoszlop (telített)

Származás helye	1950.	1951.	1952.	1953.	1954.	1955.	1956.	1957.	1958.	
				é v b e n						
Csehszlovákia .....	11 035	—	20 195	10 230	16 863	15 106	12 962	10 430	7 243	
Szovjetunió .....	—	—	—	—	334	—	—	—	—	
Összesen .....	11 035	—	20 195	10 230	17 197	15 106	12 962	10 430	7 243	

Vezetékoszlop (telítetlen)

Származás helye	1950.	1951.	1952.	1953.	1954.	1955.	1956.	1957.	1958.	
				é v b e n						
Ausztria .....	1 507	—	2 602	6 994	1 591	2 057	—	—	—	
Csehszlovákia .....	6 230	20 681	6 680	5 383	5 564	4 492	—	—	—	
Finnország .....	—	4 113	2 242	600	—	—	—	—	—	
Lengyelország .....	27 125	29 560	—	—	—	—	—	—	—	
Német Demokratikus Köztársaság .....	379	—	—	—	—	—	—	—	—	
Német Szövetségi Köztársaság	4 652	—	—	—	—	—	—	—	—	
Románia .....	4 309	1 043	—	1 534	142	—	—	—	—	
Szovjetunió .....	—	—	474	566	43	—	—	—	—	
Összesen .....	44 202	55 397	11 998	15 077	7 340	6 549	—	—	—	

**Pilótafa**

Szármarzás helye	Mérték- egység	1950.	1951.	1952.	1953.	1954.	1955.	1956.	1957.	1958.
		é v b e n								
Ausztria .....	gfa m <sup>3</sup>	2 391	—	165	—	336	—	—	—	—
Csehszlovákia .....	gfa m <sup>3</sup>	—	—	—	4 102	—	—	—	—	—
Románia .....	gfa m <sup>3</sup>	—	—	—	288	581	—	—	—	—
Szovjetunió .....	gfa m <sup>3</sup>	—	—	9 061	2 636	4 806	—	—	—	—
Összesen .....	gfa m <sup>3</sup>	2 391	—	9 226	7 026	5 723	—	—	—	—

**Állványfa**

Szármarzás helye	Mérték- egység	1950.	1951.	1952.	1953.	1954.	1955.	1956.	1957.	1958.
		é v b e n								
Ausztria .....	gfa m <sup>3</sup>	—	—	6 441	2 658	—	3 775	—	—	—
Csehszlovákia .....	gfa m <sup>3</sup>	—	—	—	7 564	35	—	—	—	—
Lengyelország .....	gfa m <sup>3</sup>	—	—	25	—	—	—	—	—	—
Románia .....	gfa m <sup>3</sup>	—	—	1 693	1 287	—	—	—	—	697
Szovjetunió .....	gfa m <sup>3</sup>	—	—	2 429	2 157	10 434	—	—	—	—
Összesen .....	gfa m <sup>3</sup>	—	—	10 588	13 666	10 469	3 775	—	—	697

## Rúdfa

Származás helye	Mérték- egység	1950.	1951.	1952.	1953.	é v b e n				1956.	1957.	1958.
						1954.	1955.	1956.	1957.	1958.		
Ausztria	gfa m <sup>3</sup>	—	—	903	2 044	9 093	2 181	—	—	—	—	—
Csehszlovákia	gfa m <sup>3</sup>	8 630	4 277	10 151	11 715	10 870	—	—	—	—	—	—
Finnország	gfa m <sup>3</sup>	—	—	—	—	—	—	12 614	14 697	11 973	—	—
Lengyelország	gfa m <sup>3</sup>	12 855	—	6 406	14 772	—	—	—	—	—	—	28
Német Demokratikus Köztársaság	gfa m <sup>3</sup>	—	—	—	5 392	1 687	—	—	—	—	—	—
Románia	gfa m <sup>3</sup>	4 060	3 949	7 569	13 005	9 534	9 804	—	655	816	—	—
Szovjetunió	gfa m <sup>3</sup>	—	—	—	—	400	—	—	12 000	12 798	—	—
Összesen	gfa m <sup>3</sup>	25 545	8 226	25 029	46 928	31 584	11 985	12 614	27 352	25 615	—	—

## Falusi építőfa

Származás helye	Mérték- egység	1950.	1951.	1952.	1953.	é v b e n				1956.	1957.	1958.
						1954.	1955.	1956.	1957.	1958.		
Bulgária	gfa m <sup>3</sup>	—	—	—	—	—	—	—	86	—	—	—
Jugoszlávia	gfa m <sup>3</sup>	—	—	—	—	—	—	2 173	5 839	—	—	—
Románia	gfa m <sup>3</sup>	—	—	—	—	9 903	73 135	87 641	182 042	192 555	—	—
Szovjetunió	gfa m <sup>2</sup>	—	—	—	—	—	—	34 171	3 994	—	—	—
Vietnam	gfa m <sup>3</sup>	—	—	—	—	—	—	—	1 027	—	—	—
Összesen	gfa m <sup>3</sup>	—	—	—	—	9 903	73 135	123 985	192 988	192 555	—	—

Szőlőkaró

Szármarzás helye	Mértékegység	1950.	1951.	1952.	1953.	1954.	1955.	1956.	1957.	1958.
		é v b e n								
Ausztria .....	100 db gfa m <sup>3</sup>	—	—	—	—	—	—	—	2 995 703	—
Románia .....	100 db gfa m <sup>3</sup>	—	—	—	—	—	—	—	2 530 832	5 678 1 577
Összesen .....	100 db gfa m <sup>3</sup>	—	—	—	—	—	—	—	5 525 1 535	5 678 1 577

Bárdolt fa

Szármarzás helye	Mértékegység	1950.	1951.	1952.	1953.	1954.	1955.	1956.	1957.	1958.
		é v b e n								
Ausztria .....	m <sup>3</sup> gfa m <sup>3</sup>	12 060	2 371	4 951	7 479	8 005	15 920	17 774	304	800
Románia .....	m <sup>3</sup> gfa m <sup>3</sup>	20 695	4 068	8 495	12 832	13 736	27 319	30 500	522	1 373
Összesen .....	m <sup>3</sup> gfa m <sup>3</sup>	37 270	13 850	17 942	16 266	17 799	18 916	18 115	304	800
		63 947	23 764	30 785	27 909	30 539	32 460	31 085	522	1 373



## Tűzifa

Származás helye	Mértékegység	1950.	1951.	1952.	1953.	é v b e n				1956.	1957.	1958.
Ausztria .....	to	2 750	—	6 825	54 205	30 844	54 217	42 455	414	—	—	—
	gfa m <sup>3</sup>	4 285	—	10 660	84 695	48 188	84 741	60 643	647	—	—	—
Bulgária .....	to	56 543	4 810	24 502	6 920	16	—	23 280	16 042	61	—	—
	gfa m <sup>3</sup>	88 359	7 518	38 272	10 813	24	—	33 243	25 076	95	—	—
Csehszlovákia .....	to	—	—	1 465	14 809	13 520	43 662	69 651	64 502	95 127	—	—
	gfa m <sup>3</sup>	—	—	2 288	23 139	21 118	68 246	99 511	100 816	148 683	—	—
Franciaország .....	to	—	—	—	—	—	1 003	—	—	—	—	—
	gfa m <sup>3</sup>	—	—	—	—	—	1 566	—	—	—	—	—
Jugoszlávia .....	to	—	—	—	—	29 611	45 742	74 060	193 378	155 837	—	—
	gfa m <sup>3</sup>	—	—	—	—	46 262	71 494	105 822	302 249	243 573	—	—
Kína .....	to	—	—	—	—	—	—	—	997	—	—	—
	gfa m <sup>3</sup>	—	—	—	—	—	—	—	1 558	—	—	—
Lengyelország .....	to	140 404	52 453	43 171	52 470	76 145	62 738	37 433	27 076	23 834	—	—
	gfa m <sup>3</sup>	219 381	81 936	67 433	81 984	118 978	98 059	53 458	42 319	37 252	—	—
Német Demokratikus Köztársaság .....	to	—	—	17	18 654	2 514	8	—	—	—	—	—
	gfa m <sup>3</sup>	—	—	26	29 147	3 927	12	—	—	—	—	—
Románia .....	to	235 831	39 263	68 195	110 578	90 323	58 779	93 506	126 486	81 902	—	—
	gfa m <sup>3</sup>	368 487	61 368	106 516	172 777	141 164	91 873	133 601	197 697	128 013	—	—
Svájc .....	to	—	—	—	—	9 999	—	—	—	—	—	—
	gfa m <sup>3</sup>	—	—	—	—	15 618	—	—	—	—	—	—
Szovjetunió .....	to	85 783	20	—	—	35 061	8 484	41 132	53 126	53 161	—	—
	gfa m <sup>3</sup>	134 037	31	—	—	54 773	13 260	58 746	83 036	83 092	—	—
Összesen .....	to	521 311	96 546	144 175	257 636	288 033	274 633	381 517	482 021	409 922	—	—
	gfa m <sup>3</sup>	814 549	150 853	225 195	402 555	450 052	429 251	545 024	753 398	640 708	—	—

Faszén

Szarmazas helye	Mérték- egység	1950.	1951.	1952.	1953.	é v b e n			1956.	1957.	1958.
						1954.	1955.	1956.			
Bulgária .....	to gfa m <sup>3</sup>	2 017 14 974	2 136 15 862	2 030 15 071	2 091 15 527	2 022 15 011	2 552 18 946	2 812 20 876	4 002 29 710	3 782 28 077	
Csehszlovákia .....	to gfa m <sup>3</sup>	—	—	—	—	—	—	339 2 516	533 3 957	—	
Jugoszlávia .....	to gfa m <sup>3</sup>	—	—	—	—	—	1 520 11 284	3 474 25 791	7 999 59 386	5 012 37 209	
Románia .....	to gfa m <sup>3</sup>	6 940 51 522	3 279 24 348	5 014 37 229	7 152 53 092	6 108 45 345	7 362 54 655	4 929 36 592	3 006 22 316	2 432 18 055	
Szovjetunió .....	to gfa m <sup>3</sup>	6 740 50 049	5 968 44 301	6 219 46 167	6 749 50 110	5 832 43 305	5 636 41 842	3 608 26 788	3 482 25 850	1 064 7 900	
Összesen .....	to gfa m <sup>3</sup>	15 697 116 545	11 383 84 511	13 263 98 467	15 992 118 729	13 962 103 661	17 070 126 727	15 162 112 563	19 022 141 219	12 290 91 241	

Fenyő fűrészáru

Szarmazas helye	Mérték- egység	1950.	1951.	1952.	1953.	é v b e n			1956.	1957.	1958.
						1954.	1955.	1956.			
Ausztria .....	m <sup>3</sup> gfa m <sup>3</sup>	59 547 84 013	807 1 138	26 951 38 022	24 711 34 861	87 094 122 868	94 363 133 147	67 913 95 830	33 500 47 268	27 032 38 142	
Csehszlovákia .....	m <sup>3</sup> gfa m <sup>3</sup>	74 434 105 006	119 610 168 739	153 483 216 525	173 657 244 986	34 187 48 229	25 521 36 010	14 449 20 387	9 548 13 472	33 443 47 188	
Finnország .....	m <sup>3</sup> gfa m <sup>3</sup>	—	—	—	18 432 26 003	3 427 4 835	38 154 53 836	23 482 33 133	12 445 17 559	5 272 7 439	
Hollandia .....	m <sup>3</sup> gfa m <sup>3</sup>	—	—	20 28	—	—	—	—	—	—	
Jugoszlávia .....	m <sup>3</sup> gfa m <sup>3</sup>	—	—	—	—	5 869 8 281	20 188 28 485	41 197 58 103	28 590 40 340	42 453 59 901	

Származás helye	Mérték- egység	1950.	1951.	1952.	1953.	é v b e n				1956.	1957.	1958.	
						1950.	1951.	1952.	1953.	1954.	1955.	1956.	1957.
Lengyelország .....	m <sup>3</sup> gfa m <sup>3</sup>	85 782 121 013	82 727 116 707	52 043 73 419	60 392 85 198	44 956 63 422	22 493 31 737	25 35	—	—	—	—	4 884 6 891
Német Demokratikus Köztársaság .....	m <sup>3</sup> gfa m <sup>3</sup>	21 787 30 741	— —	— —	6 183 8 722	22 822 32 196	— —	— —	—	—	—	—	—
Német Szövetségi Köztársaság	m <sup>3</sup> gfa m <sup>3</sup>	81 114	— —	— —	— —	3 526 4 975	— —	— —	5 896 8 319	—	—	—	5 415 7 641
Románia .....	m <sup>3</sup> gfa m <sup>3</sup>	273 778 386 231	205 041 289 260	246 753 348 105	206 474 291 282	171 503 241 945	209 872 296 129	120 439 169 947	94 451 133 270	—	—	—	35 450 50 020
Svédország .....	m <sup>3</sup> gfa m <sup>3</sup>	— —	— —	— —	— —	779 1 099	— —	— —	— —	—	—	—	—
Szovjetunió .....	m <sup>3</sup> gfa m <sup>3</sup>	87 142 122 927	61 164 86 287	79 757 112 517	83 182 117 348	170 610 240 685	103 870 146 560	186 977 263 839	374 178 527 968	—	—	—	349 889 493 693
Összesen .....	m <sup>3</sup> gfa m <sup>3</sup>	602 551 850 045	469 349 662 131	559 007 788 616	573 031 808 400	544 773 768 535	514 461 725 904	454 482 641 274	558 608 788 196	—	—	—	503 838 710 915

Tölgy fűrészáru

Származás helye	Mérték- egység	1950.	1951.	1952.	1953.	é v b e n				1956.	1957.	1958.		
						1950.	1951.	1952.	1953.	1954.	1955.	1956.	1957.	1958.
Románia .....	m <sup>3</sup> gfa m <sup>3</sup>	— —	— —	— —	952 1 389	252 369	— —	— —	— —	— —	—	—	—	—
Szovjetunió .....	m <sup>3</sup> gfa m <sup>3</sup>	— —	— —	— —	— —	350 509	1 033 1 502	— —	— —	—	—	—	—	—
Összesen .....	m <sup>3</sup> gfa m <sup>3</sup>	— —	— —	— —	952 1 389	602 878	1 033 1 502	— —	— —	—	—	—	—	—

Bükk fűrészáru

Származás helye	Mértékegység	1950.	1951.	1952.	1953.	1954.	1955.	1956.	1957.	1958.
		é v b e n								
Bulgária .....	m <sup>3</sup> gfa m <sup>3</sup>	—	—	—	715 1 043	395 576	2 684 3 910	10 288 15 010	6 828 9 962	2 563 3 739
Jugoszlávia .....	m <sup>3</sup> gfa m <sup>3</sup>	—	—	—	—	—	—	18 26	5 199 7 585	8 322 12 142
Románia .....	m <sup>3</sup> gfa m <sup>3</sup>	—	—	—	7 954 11 605	8 213 11 983	10 406 15 180	9 456 13 797	1 565 2 284	2 684 3 916
Összesen .....	m <sup>3</sup> gfa m <sup>3</sup>	—	—	—	8 669 12 648	8 608 12 559	13 090 19 090	19 762 28 833	13 592 19 831	13 569 19 797

Kőrös fűrészáru

Származás helye	Mértékegység	1950.	1951.	1952.	1953.	1954.	1955.	1956.	1957.	1958.
		é v b e n								
Ausztria .....	m <sup>3</sup> gfa m <sup>3</sup>	—	—	—	—	40 58	—	—	—	—
Trisest .....	m <sup>3</sup> gfa m <sup>3</sup>	—	—	—	—	691 1 009	—	—	—	—
Összesen .....	m <sup>3</sup> gfa m <sup>3</sup>	—	—	—	—	731 1 067	—	—	—	—

Egyéb lombos fűrészáru

Származás helye	Mértékegység	1950.	1951.	1952.	1953.	1954.	1955.	1956.	1957.	1958.
		é v b e n								
Ausztria .....	m <sup>3</sup> gfa m <sup>3</sup>	— —	— —	— —	— —	37 55	— —	— —	— —	— —
Bulgária .....	m <sup>3</sup> gfa m <sup>3</sup>	2 664 3 873	1 706 2 480	821 1 194	— —	— —	— —	— —	— —	— —
Csehszlovákia .....	m <sup>3</sup> gfa m <sup>3</sup>	18 70 2 719	— —	— —	— —	— —	— —	— —	— —	— —
Franciaország .....	m <sup>3</sup> gfa m <sup>3</sup>	52 76	— —	— —	— —	— —	— —	— —	— —	— —
Jugoszlávia .....	m <sup>3</sup> gfa m <sup>3</sup>	— —	— —	— —	— —	— —	— —	— —	— —	33 48
Lengyelország .....	m <sup>3</sup> gfa m <sup>3</sup>	1 541 2 241	5 230 7 604	— —	— —	— —	— —	— —	— —	— —
Német Demokratikus Köztársaság .....	m <sup>3</sup> gfa m <sup>3</sup>	117 170	— —	— —	— —	— —	— —	— —	— —	— —
Német Szövetségi Köztársaság .....	m <sup>3</sup> gfa m <sup>3</sup>	2 543 3 697	— —	— —	— —	— —	— —	— —	— —	— —
Románia .....	m <sup>3</sup> gfa m <sup>3</sup>	7 545 10 970	4 062 5 906	5 663 8 235	— —	— —	— —	— —	— —	— —
Svájc .....	m <sup>3</sup> gfa m <sup>3</sup>	— —	— —	— —	— —	198 288	— —	— —	— —	— —
Szovjetunió .....	m <sup>3</sup> gfa m <sup>3</sup>	4 528 6 584	535 781	— —	— —	— —	— —	— —	— —	— —
Összesen .....	m <sup>3</sup> gfa m <sup>3</sup>	20 860 30 330	11 533 16 771	6 484 9 429	— —	235 343	— —	— —	— —	33 48

Fűrészelt gerenda

Származás helye	Mérték- egység	1950.	1951.	1952.	1953.	1954.	1955.	1956.	1957.	1958.
Ausztria .....	m <sup>3</sup> gfa m <sup>3</sup>	—	—	—	—	—	—	2 639 3 747	—	—

Fenyő bányászéldeszka

Származás helye	Mérték- egység	1950.	1951.	1952.	1953.	1954.	1955.	1956.	1957.	1958.
Ausztria .....	1000 fm gfa m <sup>3</sup>	686 2 744	—	841 3 364	1 000 4 000	3 300 13 200	231 924	3 528 14 112	2 010 8 040	1 016 4 064
Bulgária .....	1000 fm gfa m <sup>3</sup>	—	—	—	—	—	12 48	—	—	—
Csehszlovákia .....	1000 fm gfa m <sup>3</sup>	9 561 38 244	12 501 50 004	15 980 63 920	13 907 55 628	18 551 74 204	21 326 85 305	13 524 54 096	10 512 42 048	8 104 32 416
Lengyelország .....	1000 fm gfa m <sup>3</sup>	—	—	—	—	5 315 21 260	506 2 024	—	—	—
Német Demokratikus Köztársaság .....	1000 fm gfa m <sup>3</sup>	1 747 6 988	759 3 036	82 328	296 1 184	13 52	—	—	—	—
Német Szövetségi Köztársaság .....	1000 fm gf m <sup>3</sup>	—	—	—	—	—	—	11 44	—	—
Románia .....	1000 fm gfa m <sup>3</sup>	8 873 35 492	7 890 31 560	8 202 32 808	1 445 5 780	5 622 22 488	612 2 448	8 32	—	—
Szovjetunió .....	1000 fm gfa m <sup>3</sup>	—	—	134 536	—	—	—	—	4 533 18 132	7 165 28 660
Összesen .....	1000 fm gfa m <sup>3</sup>	20 867 83 468	21 150 84 600	25 239 100 956	16 648 66 592	32 801 131 204	22 687 90 749	17 071 68 284	17 055 68 220	16 285 65 140

Lombos bányászéideszka

Szármaszás helye	Mérték- egység	1950.	1951.	1952.	1953.	1954.	1955.	1956.	1957.	1958.
		é v b e n								
Románia .....	1000 fm gfa m <sup>3</sup>	—	—	—	—	—	859	791	1 186	1 097
		—	—	—	—	—	3 436	3 168	4 744	4 388

Váltótalpa (telítetlen)

Szármaszás helye	Mérték- egység	1950.	1951.	1952.	1953.	1954.	1955.	1956.	1957.	1958.
		é v b e n								
Ausztria .....	m <sup>3</sup> gfa m <sup>3</sup>	234	—	—	150	—	1 498	—	683	532
		342	—	—	219	—	2 186	—	996	776
Finnország .....	m <sup>3</sup> gfa m <sup>3</sup>	296	843	—	—	—	—	—	—	4 123
		432	1 230	—	—	—	—	—	—	6 015
Lengyelország .....	m <sup>3</sup> gfa m <sup>3</sup>	—	3 278	3 408	93	—	—	—	—	—
		—	4 783	4 972	136	—	—	—	—	—
Német Demokratikus Köztársaság .....	m <sup>3</sup> gfa m <sup>3</sup>	136	19	—	—	—	—	—	—	—
		198	28	—	—	—	—	—	—	—
Német Szövetségi Köztársaság	m <sup>3</sup> gfa m <sup>3</sup>	1 237	21	—	—	—	—	—	—	—
		1 805	31	—	—	—	—	—	—	—
Románia .....	m <sup>3</sup> gfa m <sup>3</sup>	—	1 706	2 459	1 412	—	—	—	—	—
		—	2 488	3 588	2 060	—	—	—	—	—
Jugoszlávia .....	m <sup>3</sup> gfa m <sup>3</sup>	—	—	—	—	—	—	—	—	1 241
		—	—	—	—	—	—	—	—	1 811
Összesen .....	m <sup>3</sup> gfa m <sup>3</sup>	1 903	5 867	5 867	1 655	—	1 498	—	683	5 896
		2 777	8 560	8 560	2 415	—	2 186	—	996	8 602

Normál talpfa (telítetlen)

Származás helye	Mértékegység	1950.	1951.	1952.	1953.	é v b e n				1956.	1957.	1958.
Finnszország	m <sup>3</sup> gfa m <sup>3</sup>	14 971 21 843	16 016 23 368	466 681	— —	— —	— —	— —	— —	18 157 26 491	3 950 5 763	2 500 3 647
Jugoszlávia	m <sup>3</sup> gfa m <sup>3</sup>	— —	— —	— —	— —	— —	— —	— —	— —	4 228 6 168	4 699 6 856	8 499 12 400
Lengyelország	m <sup>3</sup> gfa m <sup>3</sup>	— —	— —	50 72	— —	1 319 1 924	— —	— —	— —	— —	— —	— —
Német Demokratikus Köztársaság	m <sup>3</sup> gfa m <sup>3</sup>	3 879 5 659	— —	— —	— —	— —	— —	— —	— —	— —	— —	— —
Német Szövetségi Köztársaság	m <sup>3</sup> gfa m <sup>3</sup>	71 104	— —	— —	— —	— —	— —	— —	— —	— —	— —	— —
Románia	m <sup>3</sup> gfa m <sup>3</sup>	25 248 36 837	36 366 53 056	29 270 42 707	16 374 23 890	17 133 24 998	— —	— —	— —	3 170 4 625	14 469 21 110	14 178 20 686
Szovjetunió	m <sup>3</sup> gfa m <sup>3</sup>	9 419 13 742	9 999 14 589	9 091 13 265	— —	— —	— —	— —	— —	6 537 9 535	12 318 17 972	8 975 13 095
Összesen	m <sup>3</sup> gfa m <sup>3</sup>	53 588 78 185	62 381 91 013	38 877 56 725	16 374 23 890	18 452 26 922	— —	— —	— —	32 092 46 819	35 436 51 701	34 152 49 828

Normál talpfa (telített)

Származás helye	Mértékegység	1950.	1951.	1952.	1953.	é v b e n				1956.	1957.	1958.
Csehszlovákia	m <sup>3</sup> gfa m <sup>3</sup>	— —	— —	— —	— —	6 630 9 673	— —	— —	— —	— —	— —	— —



### Kisvasúti talpa

Származás helye	Mértékegység	1950.	1951.	1952.	1953.	1954.	1955.	1956.	1957.	1958.
		é v b e n								
Románia .....	m <sup>3</sup> gfa m <sup>3</sup>	—	—	—	—	250 375	91 137	—	—	—

### Székfű

Származás helye	Mértékegység	1950.	1951.	1952.	1953.	1954.	1955.	1956.	1957.	1958.
		é v b e n								
Bulgária .....	m <sup>3</sup> gfa m <sup>3</sup>	144 320	—	—	—	—	—	—	—	—

### Parkettaléc

Származás helye	Mértékegység	1950.	1951.	1952.	1953.	1954.	1955.	1956.	1957.	1958.
		é v b e n								
Lengyelország .....	m <sup>3</sup> gfa m <sup>3</sup>	1 468 3 230	—	—	—	—	—	—	—	—
Románia .....	m <sup>3</sup> gfa m <sup>3</sup>	3 388 7 453	—	—	1 020 2 244	2 071 4 556	—	—	—	—
Összesen .....	m <sup>3</sup> gfa m <sup>3</sup>	4 856 10 683	—	—	1 020 2 244	2 071 4 556	—	—	—	—

### Parketta

Származás helye	Mértékegység	1950.	1951.	1952.	1953.	1954.	1955.	1956.	1957.	1958.
		é v b e n								
Románia .....	m <sup>2</sup> gfa m <sup>3</sup>	4 300 258	—	—	—	42 857 2 588	—	—	—	—

Bükk ládárész

Származás helye	Mértékegység	1950.	1951.	1952.	1953.	é v b e n			1956.	1957.	1958.
						1954.	1955.	1956.			
Ausztria .....	m <sup>3</sup> gfa m <sup>3</sup>	—	—	—	—	302 440	730 1 061	—	—	—	—
Bulgária .....	m <sup>3</sup> gfa m <sup>3</sup>	—	—	—	—	606 880	1 372 1 995	—	—	—	—
Románia .....	m <sup>3</sup> gfa m <sup>3</sup>	—	—	—	—	2 875 4 180	6 697 9 738	—	—	7 523 10 938	—
Vietnam .....	m <sup>3</sup> gfa m <sup>3</sup>	—	—	—	—	—	—	—	—	1074 1562	—
Összesen .....	m <sup>3</sup> gfa m <sup>3</sup>	—	—	—	—	3 783 5 500	8 799 12 794	—	—	8 597 12 500	—

Zsaluzó lemez

Származás helye	Mértékegység	1950.	1951.	1952.	1953.	é v b e n			1956.	1957.	1958.
						1954.	1955.	1956.			
Ausztria .....	m <sup>2</sup> gfa m <sup>3</sup>	—	—	—	—	—	—	—	—	49 688 1 242	152 279 3 807
Finnország .....	m <sup>2</sup> gfa m <sup>3</sup>	—	—	—	—	—	—	1 120	28	—	—

Cédrus lapka

Származás helye	Mértékegység	1950.	1951.	1952.	1953.	é v b e n			1956.	1957.	1958.
						1954.	1955.	1956.			
Anglia .....	nagyod gfa m <sup>3</sup>	—	—	34 375 521	—	10 575 146	20 000 300	—	—	—	—
Hollandia .....	nagyod gfa m <sup>3</sup>	—	45 917 695	21 069 319	9 200 150	11 925 165	—	—	—	—	—
Összesen .....	nagyod gfa m <sup>3</sup>	—	45 917 695	55 444 840	9 200 150	22 500 311	20 000 300	—	—	—	—

Enyvezett lemez

Származás helye	Mértékegység	1950.	1951.	1952.	1953.	é v b e n			1956.	1957.	1958.
						1954.	1955.	1956.			
Bulgária .....	m <sup>3</sup> gfa m <sup>3</sup>	—	—	—	60 119	—	1 113 2 226	994 1 988	1000 2000	373 746	—
Cscheszlovákia .....	m <sup>3</sup> gfa m <sup>3</sup>	—	—	—	97 192	—	—	—	—	—	—
Finnország .....	m <sup>3</sup> gfa m <sup>3</sup>	8 16	—	—	742 1 470	1 460 2 920	166 332	—	—	—	—
Izrael .....	m <sup>3</sup> gfa m <sup>3</sup>	—	—	—	—	100 200	—	—	—	—	—
Jugoszlávia .....	m <sup>3</sup> gfa m <sup>3</sup>	—	—	—	—	—	—	—	—	—	162 324
Kína .....	m <sup>3</sup> gfa m <sup>3</sup>	—	—	—	—	—	—	98 196	47 94	62 124	—

Származás helye	Mértékegység	1950.	1951.	1952.	1953.	1954.	1955.	1956.	1957.	1958.
		é v b e n								
Lengyelország .....	m <sup>3</sup> gfa m <sup>3</sup>	—	—	—	20 40	400 800	559 1 118	638 1 276	—	—
Románia .....	m <sup>3</sup> gfa m <sup>3</sup>	123 246	—	—	100 198	990 1 980	1 046 2 092	155 310	—	—
Szovjetunió .....	m <sup>3</sup> gfa m <sup>3</sup>	—	—	—	20 40	502 1 004	588 1 176	601 1 202	706 1 412	998 1 996
Összesen .....	m <sup>3</sup> gfa m <sup>3</sup>	131 262	—	—	1 039 2 059	3 452 6 904	3 472 6 944	2 486 4 972	1 753 3 506	1 595 3 190

### Bútorlap

Származás helye	Mértékegység	1950.	1951.	1952.	1953.	1954.	1955.	1956.	1957.	1958.
		é v b e n								
Ausztria .....	m <sup>3</sup> gfa m <sup>3</sup>	—	—	—	—	3 582 10 746	655 1 965	2 850 8 550	2 312 6 936	2 087 6 261
Csehszlovákia .....	m <sup>3</sup> gfa m <sup>3</sup>	—	—	—	—	—	—	—	—	200 600
Finnország .....	m <sup>3</sup> gfa m <sup>3</sup>	—	—	—	—	849 2 547	25 75	171 513	398 1 194	—
Franciaország .....	m <sup>3</sup> gfa m <sup>3</sup>	—	—	—	—	115 345	—	—	—	—
Német Szövetségi Köztársaság	m <sup>3</sup> gfa m <sup>3</sup>	—	—	—	—	—	4 188 12 564	920 2 760	1 718 5 154	1 700 5 100

Szarmazás helye	Mérték- egység	1950.	1951.	1952.	1953.	1954.	1955.	1956.	1957.	1958.
		é v b e n								
Olaszország .....	m <sup>3</sup> gfa m <sup>3</sup>	—	—	—	250 750	248 744	—	—	—	—
Románia .....	m <sup>3</sup> gfa m <sup>3</sup>	182 546	—	—	—	—	236 708	—	—	—
Összesen .....	m <sup>3</sup> gfa m <sup>3</sup>	182 546	—	—	250 750	4 794 14 382	5 104 15 312	3 941 11 823	4 428 13 284	3 987 11 961

### Farostlemez

Szarmazás helye	Mérték- egység	1950.	1951.	1952.	1953.	1954.	1955.	1956.	1957.	1958.
		é v b e n								
Ausztria .....	m <sup>3</sup> gfa m <sup>3</sup>	—	—	—	—	649 1 205	3 400 6 317	2 824 5 247	569 1 057	572 1 063
Belgium .....	m <sup>3</sup> gfa m <sup>3</sup>	—	—	—	—	—	—	—	—	810 1 505
Finnország .....	m <sup>3</sup> gfa m <sup>3</sup>	—	—	—	—	761 1 415	466 866	2 413 4 483	5 885 10 935	5 308 9 862
Franciaország .....	m <sup>3</sup> gfa m <sup>3</sup>	—	—	—	—	—	—	—	—	20 37
Jugoszlávia .....	m <sup>3</sup> gfa m <sup>3</sup>	—	—	—	—	—	—	277 515	786 1 460	2 406 4 470
Lengyelország .....	m <sup>3</sup> gfa m <sup>3</sup>	—	—	—	—	—	68 126	501 931	371 689	— —

Származás helye	Mértékegység	1950.	1951.	1952.	1953.	é v b e n			1956.	1957.	1958.
						1954.	1955.	1956.			
Német Szövetségi Köztársaság	m <sup>3</sup> gfa m <sup>3</sup>	—	—	—	—	—	1 016	—	16	1 173	
		—	—	—	—	—	1 888	—	30	2 179	
Olaszország	m <sup>3</sup> gfa m <sup>3</sup>	—	—	—	—	—	—	—	—	601	
		—	—	—	—	—	—	—	—	1 117	
Svédország	m <sup>3</sup> gfa m <sup>3</sup>	—	—	—	—	—	—	—	—	100	
		—	—	—	—	—	—	—	—	186	
Összesen	m <sup>3</sup> gfa m <sup>3</sup>	—	—	—	—	1 410	4 950	6 015	7 627	10 990	
		—	—	—	—	2 620	9 197	11 176	14 171	20 419	

### Repülőlemez

Származás helye	Mértékegység	1950.	1951.	1952.	1953.	é v b e n			1956.	1957.	1958.
						1954.	1955.	1956.			
Finnország	m <sup>3</sup> gfa m <sup>3</sup>	—	—	—	—	—	—	10	—	—	
		—	—	—	—	—	—	40	—	—	

### Forgácslemez

Származás helye	Mértékegység	1950.	1951.	1952.	1953.	é v b e n			1956.	1957.	1958.
						1954.	1955.	1956.			
Ausztria	m <sup>3</sup> gfa m <sup>3</sup>	—	—	—	—	—	787	2 052	1 105	202	
		—	—	—	—	—	1 574	4 104	2 210	404	
Finnország	m <sup>3</sup> gfa m <sup>3</sup>	—	—	—	—	—	—	24	521	305	
		—	—	—	—	—	—	48	1 042	610	
Német Szövetségi Köztársaság	m <sup>3</sup> gfa m <sup>3</sup>	—	—	—	—	—	8	50	824	1 524	
		—	—	—	—	—	16	100	1 648	3 048	
Összesen	m <sup>3</sup> gfa m <sup>3</sup>	—	—	—	—	—	795	2 126	2 450	2 031	
		—	—	—	—	—	1 590	4 252	4 900	4 062	

Színfurnír

Szármarazas helye	Mértékegység	1950.	1951.	1952.	1953.	1954.	1955.	1956.	1957.	1958.
		é v b e n								
Albánia .....	m <sup>2</sup> gfa m <sup>3</sup>	—	—	—	100 008 260	—	—	—	—	—
Ausztria .....	m <sup>2</sup> gfa m <sup>3</sup>	—	—	—	—	—	—	—	—	6 933 18
Belgium .....	m <sup>2</sup> gfa m <sup>3</sup>	—	—	—	—	—	—	22 513 58	22 519 58	—
Bulgária .....	m <sup>2</sup> gfa m <sup>3</sup>	—	—	24 872 65	22 725 59	46 923 122	26 640 69	25 308 66	4 773 12	—
Franciaország .....	m <sup>2</sup> gfa m <sup>3</sup>	—	—	21 000 55	91 351 238	465 122 1 209	352 066 915	119 119 310	214 048 557	379 424 986
Görögország .....	m <sup>2</sup> gfa m <sup>3</sup>	—	—	—	—	—	—	45 264 117	54 651 143	35 877 93
Német Szövetségi Köztársaság	m <sup>2</sup> gfa m <sup>3</sup>	—	—	37 800 98	—	—	—	—	—	—
Románia .....	m <sup>2</sup> gfa m <sup>3</sup>	—	—	21 945 57	49 000 127	—	—	—	—	—
Összesen .....	m <sup>2</sup> gfa m <sup>3</sup>	—	—	105 617 275	263 084 684	512 045 1 331	378 706 984	212 204 551	295 991 770	422 234 1 097

Vakturnir

Származás helye	Mértékegység	1950.	1951.	1952.	1953.	é v b e n				1956.	1957.	1958.	
Ausztria .....	m <sup>2</sup> gfa m <sup>3</sup>	—	—	—	—	—	—	—	—	—	49 814	559	3
Belgium .....	m <sup>2</sup> gfa m <sup>3</sup>	—	—	—	—	—	—	—	—	120 518	58 000	—	—
Bulgária .....	m <sup>2</sup> gfa m <sup>3</sup>	—	—	—	—	—	—	—	—	15 487	24 421	—	—
Franciaország .....	m <sup>2</sup> gfa m <sup>3</sup>	—	—	—	—	109 229	44 711	—	—	146 267	373 073	133 509	668
Jugoszlávia .....	m <sup>2</sup> gfa m <sup>3</sup>	—	—	—	—	546	223	—	—	731	1 865	—	—
Olaszország .....	m <sup>2</sup> gfa m <sup>3</sup>	—	—	—	—	—	—	—	—	24 002	30 000	26 240	131
Románia .....	m <sup>2</sup> gfa m <sup>3</sup>	—	—	—	—	—	—	—	—	28 462	—	—	—
Összesen .....	m <sup>2</sup> gfa m <sup>3</sup>	—	—	—	—	47 763	50 147	—	—	35 659	—	—	—
						238	251	—	—	178	—	—	—
						156 992	94 858	—	—	370 395	535 308	160 308	802
						784	474	—	—	1 851	2 676	—	—



Papírfa (fenyő)

Szármarzás helye	Mértékegység	1950.	1951.	1952.	1953.	1954.	1955.	1956.	1957.	1958.
		é v b e n								
Ausztria .....	űr <sup>m</sup> <sup>3</sup>	40	—	—	—	817	3 238	—	—	5905
	gfa m <sup>3</sup>	29	—	—	—	588	2 331	—	—	4252
Csehszlovákia .....	űr <sup>m</sup> <sup>3</sup>	—	—	1194	594	—	—	—	—	—
	gfa m <sup>3</sup>	—	—	860	428	—	—	—	—	—
Finnország .....	űr <sup>m</sup> <sup>3</sup>	740	39 693	47 983	79 240	52 450	82 075	83 090	96 887	127 570
	gfa m <sup>3</sup>	533	28 579	34 547	57 053	37 764	59 094	59 825	69 759	91 850
Hollandia .....	űr <sup>m</sup> <sup>3</sup>	—	—	—	5 923	—	12 166	—	—	—
	gfa m <sup>3</sup>	—	—	—	4 265	—	8 759	—	—	—
Lengyelország .....	űr <sup>m</sup> <sup>3</sup>	70 890	60 220	40 521	31 242	33 469	—	—	—	—
	gfa m <sup>3</sup>	51 041	43 358	29 175	22 494	24 098	—	—	—	—
Német Demokratikus Köztársaság .....	űr <sup>m</sup> <sup>3</sup>	—	—	—	209	—	—	—	—	—
	gfa m <sup>3</sup>	—	—	—	150	—	—	—	—	—
Románia .....	űr <sup>m</sup> <sup>3</sup>	159	—	13 189	2 521	—	—	—	—	—
	gfa m <sup>3</sup>	114	—	9 496	1 815	—	—	—	—	—
Svédország .....	űr <sup>m</sup> <sup>3</sup>	—	—	—	—	23 322	29 490	11 731	—	—
	gfa m <sup>3</sup>	—	—	—	—	16 792	21 233	8 446	—	—
Szovjetunió .....	űr <sup>m</sup> <sup>3</sup>	44 389	2 305	40	5 301	—	—	13 583	558	11 276
	gfa m <sup>3</sup>	31 960	1 660	29	3 817	—	—	9 779	401	8 119
Összesen .....	űr <sup>m</sup> <sup>3</sup>	116 218	102 218	102 927	125 030	110 058	126 969	108 404	97 445	144 751
	gfa m <sup>3</sup>	83 677	73 597	74 107	90 022	79 242	91 417	78 050	70 160	104 221

Papírfa (lombos)

Származás helye	Mértékegység	1950.	1951.	1952.	1953.	1954.	1955.	1956.	1957.	1958.
		é v b e n								
Jugoszlávia .....	űrnh <sup>3</sup> gfa m <sup>3</sup>	—	—	—	—	—	5 022 3 616	5 492 3 954	3 771 2 715	—

Fakészőrtület

Származás helye	Mértékegység	1950.	1951.	1952.	1953.	1954.	1955.	1956.	1957.	1958.
		é v b e n								
Ausztria .....	to gfa m <sup>3</sup>	402 941	197 461	1 265 2 960	— —	459 1 074	907 2 122	— —	— —	— —
Finnország .....	to gfa m <sup>3</sup>	2 208 5 166	2 483 5 810	300 702	1 734 4 057	1 466 3 430	2 716 6 355	1 494 3 496	1 486 3 477	990 2 317
Norvégia .....	to gfa m <sup>3</sup>	— —	— —	100 234	— —	200 468	— —	— —	— —	— —
Svédország .....	to gfa m <sup>3</sup>	— —	— —	500 1 170	— —	3 630 8 495	178 417	— —	499 1 168	602 1 408
Összesen .....	to gfa m <sup>3</sup>	2 610 6 107	2 680 6 271	2 165 5 066	1 734 4 057	5 755 13 467	3 801 8 894	1 494 3 496	1 985 4 645	1 592 3 725

Sulfit cellulóze

Szármaszás helye	Mértékegység	1950.	1951.	1952.	1953.	é v b e n				1956.	1957.	1958.
						1954.	1955.	1956.	1957.	1958.		
Ausztria .....	to gfa m <sup>3</sup>	1 821 7 867	1 122 4 846	432 1 864	232 1 005	921 3 980	4 335 18 727	1 937 8 368	— —	714 3 084	— —	— —
Bulgária .....	to gfa m <sup>3</sup>	— —	— —	— —	— —	— —	495 2 138	— —	— —	— —	— —	— —
Csehszlovákia .....	to gfa m <sup>3</sup>	4 482 19 360	3 731 16 119	3 992 17 247	4 896 21 159	3 092 13 355	2 222 9 599	2 101 9 076	2 160 9 331	1 905 8 230	2 160 9 331	1 905 8 230
Finnország .....	to gfa m <sup>3</sup>	— —	398 1 721	453 1 958	930 4 014	578 2 496	2 579 11 142	3 269 14 122	5 749 24 836	488 2 108	5 749 24 836	488 2 108
Jugoszlávia .....	to gfa m <sup>3</sup>	— —	— —	— —	— —	— —	— —	2 038 8 804	2 825 12 204	1 692 7 309	2 825 12 204	1 692 7 309
Lengyelország .....	to gfa m <sup>3</sup>	— —	131 562	— —	— —	— —	— —	— —	— —	— —	— —	— —
Norvégia .....	to gfa m <sup>3</sup>	— —	— —	206 886	300 1 296	— —	401 1 732	498 2 151	700 3 024	— —	700 3 024	— —
Svédország .....	to gfa m <sup>3</sup>	26 112	715 3 090	949 4 102	3 13	562 2 428	800 3 456	1 050 4 536	— —	— —	— —	— —
Szovjetunió .....	to gfa m <sup>3</sup>	6 586 28 454	2 032 8 779	4 758 20 556	10 230 44 186	10 461 45 193	5 566 24 045	5 451 23 549	11 492 49 645	7 115 30 737	11 492 49 645	7 115 30 737
Összesen .....	to gfa m <sup>3</sup>	12 915 55 793	8 129 35 117	10 790 46 613	16 591 71 673	15 614 67 452	16 398 70 839	16 344 70 606	22 926 99 040	11 914 51 468	22 926 99 040	11 914 51 468

Nátroncellulóze

Származás helye	Mértékegység	1950.	1951.	1952.	1953.	é v b e n				1956.	1957.	1958.
Ausztria .....	to gfa m <sup>3</sup>	2 014 7 976	750 2 970	400 1 584	— —	15 60	465 1 841	2 081 8 241	1 007 3 988	4 439 17 577	— —	— —
Belgium .....	to gfa m <sup>3</sup>	— —	— —	— —	— —	— —	— —	— —	300 1 188	— —	— —	— —
Finnország .....	to gfa m <sup>3</sup>	1 4	— —	502 1 988	— —	198 784	— —	490 1 940	1 577 6 245	1 029 4 075	— —	— —
Jugoszlávia .....	to gfa m <sup>3</sup>	— —	— —	— —	— —	— —	— —	— —	9 633 38 146	— —	— —	— —
Lengyelország .....	to gfa m <sup>3</sup>	— —	722 2 859	— —	— —	— —	— —	— —	— —	— —	— —	— —
Svédország .....	to gfa m <sup>3</sup>	— —	1 602 6 344	1 144 4 531	200 792	— —	200 792	999 3 956	1 996 7 904	2 913 11 534	— —	— —
Szovjetunió .....	to gfa m <sup>3</sup>	6 936 27 466	8 581 33 981	10 584 41 912	17 038 67 470	17 157 67 941	11 555 45 758	9 036 35 783	— —	9 489 37 575	— —	— —
Összesen .....	to gfa m <sup>3</sup>	8 951 35 446	11 655 46 154	12 630 50 015	17 238 68 262	17 370 68 785	12 220 48 391	12 606 49 920	14 513 57 471	17 870 70 761	— —	— —

Viscosa-cellulóze

Származás helye	Mérték- egység	1950.	1951.	1952.	1953.	é v b e n				1956.	1957.	1958.	
Ausztria .....	to gfa m <sup>3</sup>	722 4 058	1 084 6 092	822 4 619	— —	— —	— —	— —	— —	101 567	— —	— —	15 84
Csehszlovákia .....	to gfa m <sup>3</sup>	2 346 13 184	3 205 18 012	3 378 18 984	3 437 19 316	1 780 10 003	2 000 11 240	1 911 10 740	2 010 11 296	2 000 11 240	2 010 11 296	2 222 12 488	2 222 12 488
Finnország .....	to gfa m <sup>3</sup>	— —	— —	— —	— —	— —	— —	752 4 226	848 4 766	— —	848 4 766	549 3 085	549 3 085
Hollandia .....	to gfa m <sup>3</sup>	— —	— —	— —	— —	— —	249 1 399	— —	— —	— —	— —	— —	— —
Lengyelország .....	to gfa m <sup>3</sup>	— —	325 1 826	— —	— —	— —	— —	— —	— —	— —	— —	— —	— —
Német Szövetségi Köztársaság .....	to gfa m <sup>3</sup>	— —	— —	— —	— —	— —	— —	— —	— —	— —	— —	— —	15 84
Norvégia .....	to gfa m <sup>3</sup>	— —	— —	— —	— —	— —	— —	— —	— —	— —	181 1 017	456 2 563	456 2 563
Svédország .....	to gfa m <sup>3</sup>	1 6	133 748	1 216 6 835	536 3 012	617 3 468	1 837 10 325	991 5 569	947 5 322	1 837 10 325	947 5 322	1 580 8 880	1 580 8 880
Szovjetunió .....	to gfa m <sup>3</sup>	— —	— —	502 2 821	973 5 468	1 818 10 217	— —	— —	— —	— —	— —	— —	— —
Összesen .....	to gfa m <sup>3</sup>	3 069 17 248	4 747 26 678	5 918 33 259	4 946 27 796	4 215 23 688	4 187 23 531	3 654 20 535	3 986 22 401	4 187 23 531	3 986 22 401	4 837 27 184	4 837 27 184

Újságpapír

Származás helye	Mértékegység	1950.	1951.	1952.	1953.	1954.	1955.	1956.	1957.	1958.
		é v b e n								
Ausztria	to gfa m <sup>3</sup>	463 1 422	363 1 114	516 1 584	312 958	2 584 7 933	2 106 6 465	— —	— —	1 396 4 286
Csehszlovákia	to gfa m <sup>3</sup>	35 107	1 349 4 141	1 510 4 636	2 451 7 524	2 400 7 368	2 304 7 073	1 764 5 415	2 390 7 337	2 016 6 189
Finnország	to gfa m <sup>3</sup>	817 2 508	1 306 4 009	— —	508 1 559	— —	— —	— —	— —	— —
Jugoszlávia	to gfa m <sup>3</sup>	— —	— —	— —	— —	— —	— —	— —	— —	3 066 9 413
Lengyelország	to gfa m <sup>3</sup>	2 954 9 069	292 896	299 918	500 1 535	— —	— —	— —	2 037 6 253	— —
Lichtenstein	to gfa m <sup>3</sup>	— —	— —	— —	— —	— —	— —	— —	1 802 5 532	1 046 3 211
Német Demokratikus Köztársaság	to gfa m <sup>3</sup>	— —	1 000 3 070	1 295 3 975	1 499 4 602	1 000 3 070	1 000 3 070	1 031 3 165	1 113 3 417	1 200 3 684
Német Szövetségi Köztársaság	to gfa m <sup>3</sup>	— —	— —	— —	— —	— —	— —	— —	500 1 535	— —
Norvégia	to gfa m <sup>3</sup>	— —	— —	285 875	— —	— —	— —	— —	— —	— —
Románia	to gfa m <sup>3</sup>	4 940 15 166	717 2 203	1 368 4 200	1 316 4 040	460 1 412	800 2 456	368 1 130	532 1 633	998 3 064
Szovjetunió	to gfa m <sup>3</sup>	— —	— —	— —	988 3 034	7 647 23 476	5 550 17 039	8 087 24 827	14 733 45 231	7 459 22 899
Összesen	to gfa m <sup>3</sup>	9 209 28 272	5 027 15 433	5 273 16 188	7 574 23 252	14 091 43 259	11 760 36 103	11 250 34 537	23 107 70 938	17 181 52 746

Vegyes papíráru

Szarmazás helye	Mérték- egység	1950.	1951.	1952.	1953.	é v b e n				1956.	1957.	1958.
						1954.	1955.	1956.	1957.	1958.		
Ausztria .....	to gfa m <sup>3</sup>	852 2 837	432 1 438	607 2 022	748 2 491	1 177 3 920	1 523 5 070	1 059 3 526	3 232 10 764	13 690 45 587		
Belgium .....	to gfa m <sup>3</sup>	48 160	164 548	232 771	285 949	448 1 493	580 1 931	403 1 343	— —	2 7		
Csehszlovákia .....	to gfa m <sup>3</sup>	— —	619 2 060	868 2 889	1 069 3 559	1 681 5 600	2 175 7 243	1 512 5 036	1 763 5 870	2 858 9 517		
Dánia .....	to gfa m <sup>3</sup>	9 30	— —	— —	— —	— —	— —	— —	— —	1 920 6 394		
Egyesült Királyság .....	to gfa m <sup>3</sup>	54 180	41 137	57 192	71 237	112 373	145 483	101 336	147 489	6 20		
Finnország .....	to gfa m <sup>3</sup>	702 2 337	374 1 247	521 1 734	641 2 136	1 009 3 360	1 305 4 345	907 3 021	2 792 9 296	3 627 12 078		
Franciaország .....	to gfa m <sup>3</sup>	30 100	— —	— —	— —	— —	— —	— —	294 978	916 3 050		
Jugoszlávia .....	to gfa m <sup>3</sup>	— —	— —	— —	— —	— —	— —	— —	147 489	31 103		
Lengyelország .....	to gfa m <sup>3</sup>	— —	— —	— —	— —	— —	— —	— —	— —	943 3 140		
Német Demokratikus Köztársaság .....	to gfa m <sup>3</sup>	— —	247 822	347 1 156	428 1 424	673 2 240	870 2 897	605 2 014	1 763 5 870	1 669 5 558		
Német Szövetségi Köztársaság .....	to gfa m <sup>3</sup>	— —	82 274	118 388	140 470	227 750	292 968	201 670	2 057 6 849	760 2 531		
Norvégia .....	to gfa m <sup>3</sup>	75 250	— —	— —	— —	— —	— —	— —	147 489	2 049 6 823		

Származás helye	Mértékegység	1950.	1951.	1952.	1953.	1954.	1955.	1956.	1957.	1958.
		é v b e n								
Olaszország .....	to	27	—	—	—	—	—	—	—	—
	gfa m <sup>3</sup>	90	—	—	—	—	—	—	—	—
Svédország .....	to	90	82	114	146	221	288	203	1 028	503
	gfa m <sup>3</sup>	300	274	382	480	744	964	672	3 424	1 675
Svájc .....	to	48	14	29	36	56	72	50	—	2
	gfa m <sup>3</sup>	160	46	96	119	187	241	168	—	7
Szovjetunió .....	to	—	—	—	—	—	—	—	1 322	275
	gfa m <sup>3</sup>	—	—	—	—	—	—	—	4 403	916
Összesen .....	to	1 935	2 055	2 893	3 564	5 604	7 250	5 041	14 692	29 251
	gfa m <sup>3</sup>	6 444	6 846	9 630	11 865	18 667	24 142	16 786	48 921	97 406

Ászokhordó

Származás helye	Mértékegység	1950.	1951.	1952.	1953.	1954.	1955.	1956.	1957.	1958.
		é v b e n								
Ausztria .....	hl	—	—	—	—	—	16 939	29 149	24 351	13 338
	gfa m <sup>3</sup>	—	—	—	—	—	2 490	4 285	3 579	1 960
Jugoszlávia .....	hl	—	—	—	—	—	—	5 172	6 055	23 959
	gfa m <sup>3</sup>	—	—	—	—	—	—	760	890	3 523
Olaszország .....	hl	—	—	—	—	—	—	282	6 582	—
	gfa m <sup>3</sup>	—	—	—	—	—	—	41	968	—
Összesen .....	hl	—	—	—	—	—	16 939	34 603	36 988	37 297
	gfa m <sup>3</sup>	—	—	—	—	—	2 490	5 086	5 437	5 483



Boros-sörös hordó

Származás helye	Mértékegység	1950.	1951.	1952.	1953.	é v b e n				1956.	1957.	1958.
						1954.	1955.	1956.	1957.	1958.		
Csehszlovákia	hl gfa m <sup>3</sup>	—	—	—	13 192 1 649	3 988 499	3 063 383	3 350 418	4 989 624	1 005 125		
Jugoszlávia	hl gfa m <sup>3</sup>	—	—	—	—	—	—	—	—	20 045 2 506		
Német Demokratikus Köztársaság	hl gfa n <sup>3</sup>	—	—	39 214 4 902	88 747 11 093	35 494 4 436	8 965 1 120	35 518 4 440	22 684 2 835	16 736 2 092		
Olaszország	hl gfa m <sup>3</sup>	—	—	—	175 22	—	—	—	—	—		
Románia	hl gfa m <sup>3</sup>	—	—	—	2	—	1 104 140	—	—	—		
Összesen	hl gfa m <sup>3</sup>	—	—	39 214 4 902	102 116 12 764	39 482 4 935	13 132 1 643	38 868 4 858	27 673 3 459	37 786 4 723		

Ipari hordó

Származás helye	Mértékegység	1950.	1951.	1952.	1953.	é v b e n				1956.	1957.	1958.
						1954.	1955.	1956.	1957.	1958.		
Bulgária	hl gfa m <sup>3</sup>	—	—	—	—	—	—	640 80	—	—	—	—
Jugoszlávia	hl gfa m <sup>3</sup>	—	—	—	—	—	—	—	—	3 159 395		
Német Demokratikus Köztársaság	hl gfa m <sup>3</sup>	—	—	—	—	48 836 6 104	50 371 6 296	71 872 8 984	84 126 10 515	62 792 7 849		
Románia	hl gfa m <sup>3</sup>	—	—	—	—	6 468 809	53 969 6 746	4 898 612	—	—		
Összesen	hl gfa m <sup>3</sup>	—	—	—	—	55 304 6 913	104 340 13 042	77 410 9 676	84 126 10 515	65 951 8 244		

Fenyő hollandi láda

Szármarzás helye	Mérték- egység	1950.	1951.	1952.	1953.	é v b e n			1956.	1957.	1958.
						1954.	1955.	1956.			
Ausztria	100 db gfa m <sup>3</sup>	—	—	—	—	—	500	1 100	13 587	151	
Jugoszlávia	100 db gfa m <sup>3</sup>	—	—	—	—	—	300	660	8 152	91	
Összesen		—	—	—	—	—	—	—	11 670	—	
		—	—	—	—	—	500	1 100	25 257	151	
		—	—	—	—	—	300	660	15 154	91	

Bükk hollandi láda

Szármarzás helye	Mérték- egység	1950.	1951.	1952.	1953.	é v b e n			1956.	1957.	1958.
						1954.	1955.	1956.			
Bulgária	100 db gfa m <sup>3</sup>	—	—	—	—	—	—	4 425	—	—	
		—	—	—	—	—	—	2 655	—	—	

Fenyő almaláda

Szármarzás helye	Mérték- egység	1950.	1951.	1952.	1953.	é v b e n			1956.	1957.	1958.
						1954.	1955.	1956.			
Ausztria	100 db gfa m <sup>3</sup>	—	—	—	—	—	1 000	—	—	—	
Lengyelország	100 db gfa m <sup>3</sup>	—	—	—	—	—	3 000	—	—	—	
Összesen		—	—	—	—	—	600	—	—	—	
		—	—	—	—	—	1 800	—	—	—	
		—	—	—	—	—	1 600	—	—	—	
		—	—	—	—	—	4 800	—	—	—	

### Szítakéreg

Származás helye	Mértékegység	1950.	1951.	1952.	1953.	1954.	1955.	1956.	1957.	1958.
		é v b e n								
Jugoszlávia.....	to	--	--	--	--	--	--	5	18	5
	gfa m <sup>3</sup>	--	--	--	--	--	--	10	36	10

### Fabarakk

Származás helye	Mértékegység	1950.	1951.	1952.	1953.	1954.	1955.	1956.	1957.	1958.
		é v b e n								
Románia .....	db	--	--	--	--	--	2	3	5	--
	gfa m <sup>3</sup>	--	--	--	--	--	226	339	564	--

### Fagyapot

Származás helye	Mértékegység	1950.	1951.	1952.	1953.	1954.	1954.	1956.	1957.	1958.
		é v b e n								
Jugoszlávia.....	to	--	--	--	--	--	--	--	122	3
	gfa m <sup>3</sup>	--	--	--	--	--	--	--	193	5

## 8. Fa- és fatermék behozatalunk cikkenkénti alakulása származás szerint

1950—1958-ig

Albánia

Megnevezés	Mérték- egység	é v b e n									
		1950.	1951.	1952.	1953.	1954.	1955.	1956.	1957.	1958.	
Fenyőrönk .....	gfa m <sup>3</sup>	—	—	—	—	—	—	—	—	543	—
Diórönk .....	gfa m <sup>3</sup>	210	—	128	—	—	—	—	—	—	—
Egyéb lombos rönk .....	gfa m <sup>3</sup>	—	242	—	—	—	—	—	—	—	—
Fenyő bányafa .....	gfa m <sup>3</sup>	—	—	—	—	—	—	—	—	553	—
Színfurnír .....	m <sup>2</sup>	—	—	—	100 008	—	—	—	—	—	—
	gfa m <sup>3</sup>	—	—	—	260	—	—	—	—	—	—
Összesen .....	gfa m <sup>3</sup>	210	242	128	260	—	—	—	—	1096	—

Ausztria

Megnevezés	Mérték- egység	é v b e n									
		1950.	1951.	1952.	1953.	1954.	1955.	1956.	1957.	1958.	
Fenyőrönk .....	gfa m <sup>3</sup>	7 372	—	357	—	—	—	—	1 459	—	—
Egyéb lombos rönk .....	gfa m <sup>3</sup>	5 540	212	—	—	—	—	—	—	—	—
Fenyő bányafa .....	gfa m <sup>3</sup>	41 009	18 542	108 683	75 775	138 113	111 199	77 296	52 181	45 497	—
Vezetékoszlop (telítetlen) .....	gfa m <sup>3</sup>	1 507	—	2 602	6 994	1 591	2 057	—	—	—	—
Pilótafa .....	gfa m <sup>3</sup>	2 391	—	165	—	336	—	—	—	—	—
Állványfa .....	gfa m <sup>3</sup>	—	—	6 441	2 658	—	3 775	—	—	—	—
Rúdafa .....	gfa m <sup>3</sup>	—	—	903	2 044	9 093	2 181	—	—	—	—

Megnevezés	Mértékegység	é v b e n												
		1950.	1951.	1952.	1953.	1954.	1955.	1956.	1957.	1958.				
Szűlőkaró .....	gfa m <sup>3</sup>	—	—	—	—	—	—	—	—	—	—	—	703	—
Bárdolt fa .....	m <sup>3</sup>	12 060	2 371	4 951	7 479	8 005	15 920	17 774	304	800	—	—	—	—
	gfa m <sup>3</sup>	20 695	4 068	8 495	12 832	13 736	27 319	30 500	522	1 373	—	—	—	—
Tűzifa .....	to	2 750	—	6 825	54 205	30 844	54 217	42 455	414	—	—	—	—	—
	gfa m <sup>3</sup>	4 285	—	10 660	84 695	48 188	84 741	60 643	647	—	—	—	—	—
Fenyő fűrészáru .....	m <sup>3</sup>	59 547	807	26 951	24 711	87 094	94 363	67 913	33 500	27 032	—	—	—	—
	gfa m <sup>3</sup>	84 013	1 138	38 022	34 861	122 868	133 147	95 830	47 268	38 142	—	—	—	—
Kőris fűrészáru .....	m <sup>3</sup>	—	—	—	—	40	—	—	—	—	—	—	—	—
	gfa m <sup>3</sup>	—	—	—	—	58	—	—	—	—	—	—	—	—
Egyéb lombos fűrészáru .....	m <sup>3</sup>	—	—	—	—	37	—	—	—	—	—	—	—	—
	gfa m <sup>3</sup>	—	—	—	—	55	—	—	—	—	—	—	—	—
Fűrészelt gerenda .....	m <sup>3</sup>	—	—	—	—	—	—	2 639	—	—	—	—	—	—
	gfa m <sup>3</sup>	—	—	—	—	—	—	3 747	—	—	—	—	—	—
Fenyő bányászélesztka .....	1000 fm	686	—	841	1 000	3 300	231	3 528	2 010	1 016	—	—	—	—
	gfa m <sup>3</sup>	2 744	—	3 364	4 000	13 200	924	14 112	8 040	4 064	—	—	—	—
Váltótalpfa (telítetlen) .....	m <sup>3</sup>	234	—	—	150	—	1 498	—	683	532	—	—	—	—
	gfa m <sup>3</sup>	342	—	—	219	—	2 186	—	996	776	—	—	—	—
Bükk ládarész .....	m <sup>3</sup>	—	—	—	—	302	730	—	—	—	—	—	—	—
	gfa m <sup>3</sup>	—	—	—	—	440	1 061	—	—	—	—	—	—	—
Zsaluzó lemez .....	m <sup>2</sup>	—	—	—	—	—	—	—	—	—	—	—	—	—
	gfa m <sup>3</sup>	—	—	—	—	—	—	—	—	—	—	—	—	—
Bútorlap .....	m <sup>3</sup>	—	—	—	—	3 582	655	2 850	2 312	2 087	—	—	—	—
	gfa m <sup>3</sup>	—	—	—	—	10 746	1 965	8 550	6 936	6 261	—	—	—	—
Forgácslap .....	m <sup>3</sup>	—	—	—	—	—	787	2 052	1 105	202	—	—	—	—
	gfa m <sup>3</sup>	—	—	—	—	—	1 574	4 104	2 210	404	—	—	—	—
Rostlemez .....	m <sup>3</sup>	—	—	—	—	649	3 400	2 824	569	572	—	—	—	—
	gfa m <sup>3</sup>	—	—	—	—	1 205	6 317	5 247	1 057	1 063	—	—	—	—

Megnevezés	Mértéke- egység	é v b e n									
		1950.	1951.	1952.	1953.	1954.	1955.	1956.	1957.	1958.	
Színiturnír .....	m <sup>2</sup> gfa m <sup>3</sup>	—	—	—	—	—	—	—	—	—	6 933 18
Vakturnír .....	m <sup>2</sup> gfa m <sup>3</sup>	—	—	—	—	—	—	—	49 814 249	—	559 3
Fenyő papírfa .....	űrm <sup>3</sup> gfa m <sup>3</sup>	40 29	—	—	—	817 588	3 238 2 331	—	—	—	5 905 4 252
Faköszörület .....	to gfa m <sup>3</sup>	402 941	197 461	1 265 2 960	—	459 1 074	907 2 122	—	—	—	—
Sulfit cellulóze .....	to gfa m <sup>3</sup>	1 821 7 867	1 122 4 846	432 1 864	232 1 005	921 3 980	4 335 18 727	1 937 8 368	—	—	714 3 084
Nátron cellulóze .....	to gfa m <sup>3</sup>	2 014 7 976	750 2 970	400 1 584	—	15 60	465 1 841	2 081 8 241	1 007 3 988	—	4 439 17 577
Viscosa cellulóze .....	to gfa m <sup>3</sup>	722 4 058	1 084 6 092	822 4 619	—	—	101 567	—	—	—	15 84
Ujságpapír .....	to gfa m <sup>3</sup>	463 1 422	363 1 114	516 1 584	312 958	2 584 7 933	2 106 6 465	—	—	—	1 396 4 286
Vegyes papíráru .....	to gfa m <sup>3</sup>	852 2 837	432 1 438	607 2 022	748 2 491	1 177 3 920	1 523 5 070	1 059 3 526	3 232 10 764	—	13 690 45 587
Ászokhordó .....	hl gfa m <sup>3</sup>	—	—	—	—	—	16 939 2 490	29 149 4 285	24 351 3 579	—	13 338 1 960
Fenyő hollandi láda .....	100 db gfa m <sup>3</sup>	—	—	—	—	—	500 300	1 100 660	13 587 8 152	—	151 91
Fenyő almásláda .....	100 db gfa m <sup>3</sup>	—	—	—	—	—	1 000 3 000	—	—	—	—
Összesen .....	gfa m <sup>3</sup>	195 028	40 881	194 325	228 532	377 184	422 818	325 109	148 534	—	178 329

## Belgium

Megnevezés	Mérték- egység	1950.	1951.	1952.	1953.	1954.	1955.	1956.	1957.	1958.
		é v b e n								
Egyéb exótarónk .....	gfa m <sup>3</sup>	350	—	159	—	—	—	—	—	—
Színfurnír .....	m <sup>2</sup> gfa m <sup>3</sup>	—	—	—	—	—	—	22 513 58	22 519 58	—
Vaktornír .....	m <sup>2</sup> gfa m <sup>3</sup>	—	—	—	—	—	—	120 518 603	58 000 290	—
Nátron cellulóse .....	to gfa m <sup>3</sup>	—	—	—	—	—	—	—	300 1 188.	—
Vegyec papíráru .....	to gfa m <sup>3</sup>	48 160	164 548	232 771	285 949	448 1 493	580 1 931	403 1 343	—	2 7
Rostlemez.....	m <sup>3</sup> gfa m <sup>3</sup>	—	—	—	—	—	—	—	—	810 1 505
Összesen .....	gfa m <sup>3</sup>	510	548	930	949	1 493	1 931	2 004	1 536	1 512

## Bulgária

Megnevezés	Mérték- egység	1950.	1951.	1952.	1953.	1954.	1955.	1956.	1957.	1958.
		é v b e n								
Falusi építőfa .....	gfa m <sup>3</sup>	—	—	—	—	—	—	—	86	—
Tűzifa .....	to gfa m <sup>3</sup>	56 543 88 359	4 810 7 518	24 502 38 272	6 920 10 813	16 24	—	23 280 33 243	16 042 25 076	61 95
Faszén.....	to gfa m <sup>3</sup>	2 017 14 974	2 136 15 862	2 030 15 071	2 091 15 527	2 022 15 011	2 552 18 946	2 812 20 876	4 002 29 710	3 782 28 077

Megnevezés	Mértékegység	é v b e n									
		1950.	1951.	1952.	1953.	1954.	1955.	1956.	1957.	1958.	
Bükk fűrészáru .....	m <sup>3</sup> gfa m <sup>3</sup>	—	—	—	715 1 043	395 576	2 684 3 910	10 288 15 010	6 828 9 962	2 563 3 739	
Egyéb lombos fűrészáru .....	m <sup>3</sup> gfa m <sup>3</sup>	2 664 3 873	1 706 2 480	821 1 194	—	—	—	—	—	—	
Fenyő bányászéldeszka .....	1000 fm gfa m <sup>3</sup>	—	—	—	—	—	12 48	—	—	—	
Székfű .....	m <sup>3</sup> gfa m <sup>3</sup>	144 320	—	—	—	—	—	—	—	—	
Bükk ládarész .....	m <sup>3</sup> gfa m <sup>3</sup>	—	—	—	—	606 880	1 372 1 995	—	—	—	
Enyvezett lemez .....	m <sup>3</sup> gfa m <sup>3</sup>	—	—	—	60 119	—	1 113 2 226	994 1 988	1 000 2 000	373 746	
Színfurnír .....	m <sup>2</sup> gfa m <sup>3</sup>	—	—	24 872 65	22 725 59	46 923 122	26 640 69	25 308 66	4 773 12	—	
Vaktornír .....	m <sup>2</sup> gfa m <sup>3</sup>	—	—	—	—	—	—	15 487 77	24 421 122	—	
Sulfit cellulóze .....	tó gfa m <sup>3</sup>	—	—	—	—	—	495 2 138	—	—	—	
Ipari hordó .....	hl gfa m <sup>3</sup>	—	—	—	—	—	—	640 80	—	—	
Bükk hollandi láda .....	100 db gfa m <sup>3</sup>	—	—	—	—	—	—	4 425 2 655	—	—	
Összesen .....	gfa m <sup>3</sup>	107 526	25 860	54 602	27 561	16 613	29 332	73 995	66 968	32 657	



Csehszlovákia

Megnevezés	Mértékegység	1950.	1951.	1952.	1953.	é v b e n			1956.	1957.	1958.
Fenyőrönk .....	gfa m <sup>3</sup>	4 531	—	—	—	—	—	—	—	—	9 119
Nyárrönk .....	gfa m <sup>3</sup>	—	—	—	47	131	—	—	—	—	—
Fenyő bányafa .....	gfa m <sup>3</sup>	5 186	20 621	15 117	15 221	23 062	8 053	9 763	38 238	43 184	—
Vezetékoszlop (telített) .....	gfa m <sup>3</sup>	11 035	—	20 195	10 230	16 863	15 106	12 962	10 430	7 243	—
Vezetékoszlop (telítetlen) .....	gfa m <sup>3</sup>	6 230	20 681	6 680	5 383	5 564	4 492	—	—	—	—
Pilotafa .....	gfa m <sup>3</sup>	—	—	—	4 102	—	—	—	—	—	—
Allványfa .....	gfa m <sup>3</sup>	—	—	—	7 564	35	—	—	—	—	—
Rudfa .....	gfa m <sup>3</sup>	8 630	4 277	10 151	11 715	10 870	—	—	—	—	—
Tűzifa .....	to	—	—	1 465	14 809	13 520	43 662	69 651	64 502	95 127	—
	gfa m <sup>3</sup>	—	—	2 288	23 139	21 118	68 246	99 511	100 816	148 683	—
Faszén.....	to	—	—	—	—	—	—	339	533	—	—
	gfa m <sup>3</sup>	—	—	—	—	—	—	2 516	3 957	—	—
Fenyő fűrészáru.....	m <sup>3</sup>	74 434	119 610	153 483	173 657	34 187	25 521	14 449	9 548	33 443	—
	gfa m <sup>3</sup>	105 006	168 739	216 525	244 986	48 229	36 010	20 387	13 472	47 188	—
Egyéb lombos fűrészáru .....	m <sup>3</sup>	1 870	—	—	—	—	—	—	—	—	—
	gfa m <sup>3</sup>	2 719	—	—	—	—	—	—	—	—	—
Fenyő bányaszéldeszka .....	1000 fm	9 561	12 501	15 980	13 907	18 551	21 326	13 524	10 512	8 104	—
	gfa m <sup>3</sup>	38 244	50 004	63 920	55 628	74 204	85 305	54 096	42 048	32 416	—
Normál talpfa (telített).....	m <sup>3</sup>	—	—	—	—	6 630	—	—	—	—	—
	gfa m <sup>3</sup>	—	—	—	—	9 673	—	—	—	—	—
Enyvezett lemez .....	m <sup>3</sup>	—	—	—	97	—	—	—	—	—	—
	gfa m <sup>3</sup>	—	—	—	192	—	—	—	—	—	—
Butorlap .....	m <sup>3</sup>	—	—	—	—	—	—	—	—	—	200
	gfa m <sup>3</sup>	—	—	—	—	—	—	—	—	—	600

Megnevezés	Mérték- egység	é v b e n									
		1950.	1951.	1952.	1953.	1954.	1955.	1956.	1957.	1958.	
Fenyő papírfa .....	űr <sup>m</sup> gfa m <sup>3</sup>	—	—	1 194 860	594 428	—	—	—	—	—	—
Sulfit cellulóse .....	to gfa m <sup>3</sup>	4 482 19 360	3 731 16 119	3 992 17 247	4 896 21 159	3 092 13 355	2 222 9 599	2 101 9 076	2 160 9 331	1 905 8 230	
Viscosa cellulóse .....	to gfa m <sup>3</sup>	2 346 13 184	3 205 18 012	3 378 18 984	3 437 19 316	1 780 10 003	2 000 11 240	1 911 10 740	2 010 11 296	2 222 12 488	
Ujságpapír .....	to gfa m <sup>3</sup>	35 107	1 349 4 141	1 510 4 636	2 451 7 524	2 400 7 368	2 304 7 073	1 764 5 415	2 390 7 337	2 016 6 189	
Vegyes papíráru .....	to gfa m <sup>3</sup>	—	619 2 060	868 2 889	1 069 3 559	1 681 5 600	2 175 7 243	1 512 5 036	1 763 5 870	2 858 9 517	
Boros, sörshordó .....	hl gfa m <sup>3</sup>	—	—	—	13 192 1 649	3 988 499	3 063 383	3 350 418	4 989 624	1 005 125	
Összesen .....	gfa m <sup>3</sup>	214 232	304 654	379 492	431 842	246 574	252 750	229 920	243 419	324 982	

Dánia

Megnevezés	Mérték- egység	é v b e n									
		1950.	1951.	1952.	1953.	1954.	1955.	1956.	1957.	1958.	
Mahagónirőnk .....	gfa m <sup>3</sup>	—	—	—	—	—	—	—	—	—	610
Vegyes papíráru .....	to gfa m <sup>3</sup>	9 30	—	—	—	—	—	—	—	—	1 920 6 394
Összesen .....	gfa m <sup>3</sup>	30	—	—	—	—	—	—	—	—	7 004

Egyesült Királyság

Megnevezés	Mérték- egység	1950.	1951.	1952.	1953.	é v b e n				1956.	1957.	1958.
						1954.	1955.	1956.	1957.	1958.		
Mahagónirönk .....	gfa m <sup>3</sup>	—	—	—	—	—	—	—	—	—	—	19
Cédrus lapka .....	nagyod gfa m <sup>3</sup>	—	—	34 375 521	—	10 575 1 46	20 000 300	—	—	—	—	—
Vegyes papíráru .....	to gfa m <sup>3</sup>	54 180	41 137	57 192	71 237	112 373	145 483	101 336	147 489	—	—	6 20
Összesen .....	gfa m <sup>3</sup>	180	137	713	237	519	783	336	489	—	—	39

Finnország

Megnevezés	Mérték- egység	1950.	1951.	1952.	1953.	é v b e n				1956.	1957.	1958.
						1954.	1955.	1956.	1957.	1958.		
Nyírönk .....	gfa m <sup>3</sup>	—	—	646	—	—	200	—	—	—	—	—
Nyárrönk .....	gfa m <sup>3</sup>	—	—	—	—	800	—	—	—	—	—	—
Egyéb lombosrönk .....	gfa m <sup>3</sup>	2 461	929	—	—	—	—	—	—	—	—	—
Fenyő bányafa .....	gfa m <sup>3</sup>	—	—	—	8 586	95 908	122 760	209 125	122 653	65 434	—	—
Vezetékoszlop (telítetlen) .....	gfa m <sup>3</sup>	—	4 113	2 242	600	—	—	—	—	—	—	—
Rúdifa .....	gfa m <sup>3</sup>	—	—	—	—	—	—	12 614	14 697	11 973	—	—
Fenyő fűrészáru .....	m <sup>3</sup> gfa m <sup>3</sup>	—	—	—	18 432 26 003	3 427 4 835	38 154 53 836	23 482 33 133	12 445 17 559	5 272 7 439	—	—
Váltóalpfa (telítetlen) .....	m <sup>3</sup> gfa m <sup>3</sup>	296 432	843 1 230	—	—	—	—	—	—	4 123 6 015	—	—
Normáltalpfa (telítetlen) .....	m <sup>3</sup> gfa m <sup>3</sup>	14 971 21 843	16 016 23 368	466 681	—	—	4 350 6 347	18 157 26 491	3 950 5 763	2 500 3 647	—	—

Megnevezés	Mértékegység	1950.	1951.	1952.	1953.	é v b e n				1956.	1957.	1958.	
Zsaluzó lemez .....	m <sup>2</sup> gfa m <sup>3</sup>	—	—	—	—	—	—	—	—	1 120	—	—	—
Enyvezett lemez .....	m <sup>3</sup> gfa m <sup>3</sup>	8 16	—	—	742 1 470	1 460 2 920	—	—	—	166 332	—	—	—
Bútorlap .....	m <sup>3</sup> gfa m <sup>3</sup>	—	—	—	—	849 2 547	—	—	—	25 75	398 1 194	—	—
Forgácslap .....	m <sup>3</sup> gfa m <sup>3</sup>	—	—	—	—	—	—	—	—	—	521 1 042	305 610	—
Rostlemez .....	m <sup>3</sup> gfa m <sup>3</sup>	—	—	—	—	761 1 415	—	—	—	466 866	5 885 10 935	5 308 9 862	—
Reptülőlemez .....	m <sup>3</sup> gfa m <sup>3</sup>	—	—	—	—	—	—	—	—	—	—	—	—
Fenyő papírfá .....	ümm <sup>3</sup> gfa m <sup>3</sup>	740 533	39 693 28 579	47 983 34 547	79 240 57 053	52 450 37 764	—	—	—	82 075 59 094	96 887 69 759	127 570 91 850	—
Faköszörítlet .....	to gfa m <sup>3</sup>	2 208 5 166	2 483 5 810	300 702	1 734 4 057	1 466 3 430	—	—	—	2 716 6 355	1 486 3 477	990 2 317	—
Sulfit cellulose .....	to gfa m <sup>3</sup>	—	398 1 721	453 1 958	930 4 014	578 2 496	—	—	—	2 579 11 142	5 749 24 836	488 2 108	—
Nátron cellulóse .....	to gfa m <sup>3</sup>	1 4	—	502 1 988	—	198 784	—	—	—	—	1 577 6 245	1 029 4 075	—
Viscosa cellulóse .....	to gfa m <sup>3</sup>	—	—	—	—	—	—	—	—	—	848 4 766	549 3 085	—
Ujságpapír .....	to gfa m <sup>3</sup>	817 2 508	1 306 4 009	—	508 1 559	—	—	—	—	—	—	—	—
Vegyespapíráru .....	to gfa m <sup>3</sup>	702 2 337	374 1 247	521 1 734	641 2 136	1 009 3 360	—	—	—	1 305 4 345	2 792 9 296	3 627 12 078	—
Összesen .....	gfa m <sup>3</sup>	35 300	71 006	44 498	105 478	156 259	—	—	—	265 352	292 222	220 493	—

Franciaország

Megnevezés	Mértékegység	1950.	1951.	1952.	1953.	é v b e n				1957.	1958.	
Egyéb lombosrönk .....	gfa m <sup>3</sup>	379	—	—	—	—	—	—	—	—	—	—
Okumérönk .....	gfa m <sup>3</sup>	—	—	—	—	—	—	107	—	3 550	—	3 802
Mahagónirönk .....	gfa m <sup>3</sup>	—	—	—	—	—	—	1 191	—	1 204	—	1 388
Egyéb exótárönk .....	gfa m <sup>3</sup>	350	—	1 187	144	—	343	2 627	—	112	—	10
Tűzifa .....	to	—	—	—	—	—	—	1 003	—	—	—	—
	gfa m <sup>3</sup>	—	—	—	—	—	—	1 566	—	—	—	—
Egyéb lombos fűrészáru .....	m <sup>3</sup>	52	—	—	—	—	—	—	—	—	—	—
	gfa m <sup>3</sup>	76	—	—	—	—	—	—	—	—	—	—
Bútorlap .....	m <sup>3</sup>	—	—	—	—	—	115	—	—	—	—	—
	gfa m <sup>3</sup>	—	—	—	—	—	345	—	—	—	—	—
Rostlemez .....	m <sup>3</sup>	—	—	—	—	—	—	—	—	—	—	20
	gfa m <sup>3</sup>	—	—	—	—	—	—	—	—	—	—	37
Színfurnír .....	m <sup>2</sup>	—	—	21 000	91 351	—	465 122	352 066	—	214 048	—	379 424
	gfa m <sup>3</sup>	—	—	55	238	—	1 209	915	—	310	—	986
Vakturnír .....	m <sup>2</sup>	—	—	—	—	—	109 229	44 711	—	373 073	—	133 509
	gfa m <sup>3</sup>	—	—	—	—	—	546	223	—	731	—	668
Vegyes papíráru .....	to	30	—	—	—	—	—	—	—	294	—	916
	gfa m <sup>3</sup>	100	—	—	—	—	—	—	—	978	—	3 050
Összesen .....	gfa m <sup>3</sup>	905	—	1 242	382	—	2 443	6 629	—	8 266	—	9 941

Görögország

Megnevezés	Mértékegység	1950.	1951.	1952.	1953.	é v b e n				1957.	1958.	
Színfurnír .....	m <sup>3</sup>	—	—	—	—	—	—	—	—	—	—	35 877
	gfa m <sup>3</sup>	—	—	—	—	—	—	—	—	45 264	—	54 651
		—	—	—	—	—	—	—	—	117	—	143
		—	—	—	—	—	—	—	—	—	—	93

Hollandia

Megnevezés	Mérték- egység	1950.	1951.	1952.	1953.	1954.	1955.	1956.	1957.	1958.
		é v b e n								
Egyéb exótárónk .....	gfa m <sup>3</sup>	52	—	—	—	—	—	—	—	—
Fenyő bányafa .....	gfa m <sup>3</sup>	—	—	—	22 389	—	122 662	—	—	—
Fenyő fűrészáru .....	m <sup>3</sup>	—	—	20	—	—	—	—	—	—
	gfa m <sup>3</sup>	—	—	28	—	—	—	—	—	—
Cédrus lapka .....	nagyod	—	45 917	21 069	9 200	11 925	—	—	—	—
	gfa m <sup>3</sup>	—	695	319	150	165	—	—	—	—
Fenyő papírfá .....	űr m <sup>3</sup>	—	—	—	5 923	—	12 166	—	—	—
	gfa m <sup>3</sup>	—	—	—	4 265	—	8 759	—	—	—
Viscoza cellulóse .....	to	—	—	—	—	—	249	—	—	—
	gfa m <sup>3</sup>	—	—	—	—	—	1 399	—	—	—
Összesen .....	gfa m <sup>3</sup>	52	695	347	26 804	165	132 820	—	—	1

Izrael

Megnevezés	Mérték- egység	1950.	1951.	1952.	1953.	1954.	1955.	1956.	1957.	1958.
		é v b e n								
Enyvezett lemez .....	m <sup>3</sup>	—	—	—	—	—	—	—	—	—
	gfa m <sup>3</sup>	—	—	—	—	100	—	—	—	—
		—	—	—	—	200	—	—	—	—

Jugoszlávia

Megnevezés	Mérték- egység	1950.	1951.	1952.	1953.	é v b e n				1956.	1957.	1958.
						1954.	1955.	1956.	1957.	1958.		
Egyéb lombosrönk .....	gfa m <sup>3</sup>	—	—	—	—	—	—	41	—	—	—	—
Falusi építőfa .....	gfa m <sup>3</sup>	—	—	—	—	—	—	2 173	5 839	—	—	—
Tűzifa .....	to gfa m <sup>3</sup>	—	—	—	—	29 611 46 262	45 742 71 494	74 060 105 822	193 378 302 249	155 837 243 573	—	—
Faszén .....	to gfa m <sup>3</sup>	—	—	—	—	—	1 520 11 284	3 474 25 791	7 999 59 384	5 012 37 209	—	—
Fenyőfűrészáru .....	m <sup>3</sup> gfa m <sup>3</sup>	—	—	—	—	5 869 8 281	20 188 28 485	41 197 58 103	28 590 40 340	42 453 59 901	—	—
Bükk fűrészárú .....	m <sup>3</sup> gfa m <sup>3</sup>	—	—	—	—	—	—	18 26	5 199 7 585	8 322 12 142	—	—
Egyéb lombos fűrészáru .....	m <sup>3</sup> gfa m <sup>3</sup>	—	—	—	—	—	—	—	—	33 48	—	—
Normál talpfa (telítetlen) ....	m <sup>3</sup> gfa m <sup>3</sup>	—	—	—	—	—	—	4 228 6 168	4 699 6 856	8 499 12 400	—	—
Váltó talpfa (telítetlen) .....	m <sup>3</sup> gfa m <sup>3</sup>	—	—	—	—	—	—	—	—	1 241 1 811	—	—
Enyvezett lemez .....	m <sup>3</sup> gfa m <sup>3</sup>	—	—	—	—	—	—	—	—	162 324	—	—
Rostlemez .....	m <sup>3</sup> gfa m <sup>3</sup>	—	—	—	—	—	—	277 515	786 1 460	2 406 4 470	—	—
Vakfurnír .....	m <sup>2</sup> gfa m <sup>3</sup>	—	—	—	—	—	—	24 002 120	30 000 150	26 240 131	—	—

Mégnevezés	Mértékegység	1950.	1951.	1952.	1953.	é v b e n				1956.	1957.	1958.	
Lombos papírfá .....	űrm <sup>3</sup> gfa m <sup>3</sup>	—	—	—	—	—	—	—	—	5 022 3 616	5 492 3 954	3 771 2 715	— —
Sulfit cellulóse .....	to gfa m <sup>3</sup>	—	—	—	—	—	—	—	—	—	2 038 8 804	2 825 12 204	1 692 7 309
Nátron cellulóse .....	to gfa m <sup>3</sup>	—	—	—	—	—	—	—	—	—	—	9 633 38 146	— —
Újságpapír .....	to gfa m <sup>3</sup>	—	—	—	—	—	—	—	—	—	—	—	3 066 9 413
Vegyes papíráru .....	to gfa m <sup>3</sup>	—	—	—	—	—	—	—	—	—	—	147 489	31 103
Boros, sósrőshordó .....	hl gfa m <sup>3</sup>	—	—	—	—	—	—	—	—	—	—	—	20 045 2 506
Ipari hordó .....	hl gfa m <sup>3</sup>	—	—	—	—	—	—	—	—	—	—	—	3 159 395
Ászok hordó .....	hl gfa m <sup>3</sup>	—	—	—	—	—	—	—	—	—	5 172 760	6 055 890	23 959 3 523
Fenyő hollandi láda .....	100 db gfa m <sup>3</sup>	—	—	—	—	—	—	—	—	—	—	11 670 7 002	— —
Szítakéreg .....	to gfa m <sup>3</sup>	—	—	—	—	—	—	—	—	—	5 10	18 36	5 10
Fagyapot .....	to gfa m <sup>3</sup>	—	—	—	—	—	—	—	—	—	—	122 193	3 5
Összesen .....	gfa m <sup>3</sup>	—	—	—	—	—	—	—	54 543	114 879	212 287	485 540	395 273



Kína

Magnevezés	Mérték- egység	1950.	1951.	1952.	1953.	1954.	1955.	1956.	1957.	1958.
		é v b e n								
Tűzifa .....	to gfa m <sup>3</sup>	—	—	—	—	—	—	—	997 1 558	—
Enyvezett lemez .....	m <sup>3</sup> gfa m <sup>3</sup>	—	—	—	—	—	—	98 196	47 94	62 124
Összesen .....	gfa m <sup>3</sup>	—	—	—	—	—	—	196	1 652	124

Lengyelország

Magnevezés	Mérték- egység	1950.	1951.	1952.	1953.	1954.	1955.	1956.	1957.	1958.
		é v b e n								
Fenyőrönk .....	gfa m <sup>3</sup>	150	—	—	—	—	—	—	—	—
Bükkrönk .....	gfa m <sup>3</sup>	—	—	3 107	—	—	—	—	—	—
Egyéb lombosrönk .....	gfa m <sup>3</sup>	34	31 309	—	—	—	—	—	—	62
Fenyő bányafa .....	gfa m <sup>3</sup>	211 030	244 691	185 094	168 898	11 143	10 127	—	—	—
Vezetékoszlop (telítetlen) .....	gfa m <sup>3</sup>	27 125	29 560	—	—	—	—	—	—	—
Allványfa .....	gfa m <sup>3</sup>	—	—	25	—	—	—	—	—	—
Rudfa .....	gfa m <sup>3</sup>	12 855	—	6 406	14 772	—	—	—	—	28
Tűzifa .....	to gfa m <sup>3</sup>	140 404	52 453	43 171	52 470	76 145	62 738	37 433	27 076	23 834
Fenyő fűrészáru .....	m <sup>3</sup> gfa m <sup>3</sup>	219 381	81 936	67 433	81 984	118 978	98 059	53 458	42 319	37 252
Egyéb fűrészáru .....	gfa m <sup>3</sup>	85 782	82 727	52 043	60 392	44 956	22 493	25	—	4 884
Egyéb lombos fűrészáru .....	m <sup>3</sup> gfa m <sup>3</sup>	121 013	116 707	73 419	85 198	63 422	31 737	35	—	6 891
Fenyő bányaszéldeszká .....	1000 fm gfa m <sup>3</sup>	1 541 2 241	5 230 7 604	—	—	—	—	—	—	—
		—	—	—	—	5 315 21 260	506 2 024	—	—	—

Megnevezés	Mértékegység	1950.	1951.	1952.	1953.	é v b e n				1956.	1957.	1958.
						1954.	1955.	1956.	1957.	1958.		
Váltótalpa (telítetlen).....	m <sup>3</sup> gfa m <sup>3</sup>	—	3 278 4 783	3 408 4 972	93 136	—	—	—	—	—	—	—
Normál talpa (telítetlen) ....	m <sup>3</sup> gfa m <sup>3</sup>	—	—	50 72	—	1 319 1 924	45 66	—	—	—	—	—
Parkettaléc.....	m <sup>3</sup> gfa m <sup>3</sup>	1 468 3 230	—	—	—	—	—	—	—	—	—	—
Enyvezett lemez .....	m <sup>3</sup> gfa m <sup>3</sup>	—	—	—	20 40	400 800	559 1 118	638 1 276	—	—	—	—
Rostlemez .....	m <sup>3</sup> gfa m <sup>3</sup>	—	—	—	—	—	68 126	501 931	371 689	—	—	—
Fenyő papírfá .....	ürm <sup>3</sup> gfa m <sup>3</sup>	70 890 51 041	60 220 43 358	40 521 29 175	31 242 22 494	33 469 24 098	—	—	—	—	—	—
Sulfit cellulóze.....	to gfa m <sup>3</sup>	—	131 562	—	—	—	—	—	—	—	—	—
Nátron cellulóze .....	to gfa m <sup>3</sup>	—	722 2 859	—	—	—	—	—	—	—	—	—
Viscosa cellulóze .....	to gfa m <sup>3</sup>	—	325 1 826	—	—	—	—	—	—	—	—	—
Ujságpapír .....	to gfa m <sup>3</sup>	2 954 9 069	292 896	299 918	500 1 535	—	—	—	2 037 6 253	—	—	—
Vegyes papíráru .....	to gfa m <sup>3</sup>	—	—	—	—	—	—	—	—	—	943 3 140	—
Fenyő almaláda .....	100 db gfa m <sup>3</sup>	—	—	—	—	—	600 1 800	—	—	—	—	—
Összesen .....	gfa m <sup>3</sup>	657 169	566 091	370 621	375 057	241 625	145 057	55 700	49 261	47 373	—	—

Lichtenstein

Megnevezés	Mérték- egység	1950.	1951.	1952.	1953.	1954.	1955.	1956.	1957.	1958.
		é v b e n								
Okumérőnk .....	gfa m <sup>3</sup>	—	—	—	—	—	—	—	—	483
Ujságpapír .....	to gfa m <sup>3</sup>	—	—	—	—	—	—	—	1 802	1 046
Összesen .....	gfa m <sup>3</sup>	—	—	—	—	—	—	—	5 532	3 211
									5 532	3 694

Német Demokratikus Köztársaság

Megnevezés	Mérték- egység	1950.	1951.	1952.	1953.	1954.	1955.	1956.	1957.	1958.
		é v b e n								
Fenyőrönk .....	gfa m <sup>3</sup>	829	—	—	—	—	—	—	—	—
Bükkrönk .....	gfa m <sup>3</sup>	—	—	45	—	—	—	—	—	—
Egyéb lombosrönk .....	gfa m <sup>3</sup>	18 513	2 755	—	—	—	—	—	—	—
Fenyő bányafa .....	gfa m <sup>3</sup>	39 772	35 570	25 075	134 720	6 742	90 151	97 189	97 666	100 531
Vezetékoszlop (telítetlen) .....	gfa m <sup>3</sup>	379	—	—	—	—	—	—	—	—
Rudfa .....	gfa m <sup>3</sup>	—	—	—	5 392	1 687	—	—	—	—
Tűzifa .....	to	—	—	17	18 654	2 514	8	—	—	—
Fenyő fűrészáru .....	gfa m <sup>3</sup>	21 787	—	26	29 147	3 927	12	—	—	—
Egyéb fűrészáru .....	m <sup>3</sup>	30 741	—	—	6 183	22 822	—	—	—	—
Egyéb lombos fűrészáru .....	m <sup>3</sup>	117	—	—	8 722	32 196	—	—	—	—
Fenyő bányaszéldeszka .....	1000 fm gfa m <sup>3</sup>	1 747	759	82	296	13	—	—	—	—
Váltótalpa (telítetlen) .....	m <sup>3</sup> gfa m <sup>3</sup>	6 988	3 036	328	1 184	52	—	—	—	—
		136	19	—	—	—	—	—	—	—
		198	28	—	—	—	—	—	—	—

Megnevezés	Mértékegység	é v b e n									
		1950.	1951.	1952.	1953.	1954.	1955.	1956.	1957.	1958.	
Normál talpfa (telítetlen) . . . . .	m <sup>3</sup> gfa m <sup>3</sup>	3 879 5 659	— —	— —	— —	— —	1 614 2 355	— —	— —	— —	— —
Fenyő papírtá . . . . .	ürm <sup>3</sup> gfa m <sup>3</sup>	— —	— —	— —	209 150	— —	— —	— —	— —	— —	— —
Ujságpapír . . . . .	to gfa m <sup>3</sup>	— —	1 000 3 070	1 295 3 975	1 499 4 602	1 000 3 070	1 000 3 070	1 031 3 165	1 113 3 417	1 200 3 684	
Vegyes papírtá . . . . .	to gfa m <sup>3</sup>	— —	247 822	347 1 156	428 1 424	673 2 240	870 2 897	605 2 014	1 763 5 870	1 669 5 558	
Boros-, söröshordó . . . . .	hl gfa m <sup>3</sup>	— —	— —	39 214 4 902	88 747 11 093	35 494 4 436	8 965 1 120	35 518 4 440	22 684 2 835	16 736 2 092	
Ipari hordó . . . . .	hl gfa m <sup>3</sup>	— —	— —	— —	— —	48 836 6 104	50 371 6 296	71 872 8 984	84 126 10 515	62 792 7 849	
Összesen . . . . .	gfa m <sup>3</sup>	103 249	45 281	35 507	196 434	60 454	105 901	115 792	120 303	119 714	

Német Szövettségi Köztársaság

Megnevezés	Mértékegység	é v b e n									
		1950.	1951.	1952.	1953.	1954.	1955.	1956.	1957.	1958.	
Egyéb lombosrönk . . . . .	gfa m <sup>3</sup>	1 739	—	—	—	—	—	—	—	—	—
Okumérönk . . . . .	gfa m <sup>3</sup>	—	—	—	—	—	2 530	—	901	1 656	
Egyéb exótárönk . . . . .	gfa m <sup>3</sup>	—	—	237	—	—	—	—	—	—	
Fenyő bányafa . . . . .	gfa m <sup>3</sup>	—	—	—	—	10 043	—	—	847	8 080	
Vezetékoszlop (telítetlen) . . . . .	gfa m <sup>3</sup>	4 652	—	—	—	—	—	—	—	—	
Fenyő fűrészáru . . . . .	m <sup>3</sup> gfa m <sup>3</sup>	81 114	— —	— —	— —	3 526 4 975	— —	— —	5 896 8 319	5 415 7 641	

Megnevezés	Mérték- egység	é v b e n											
		1950.	1951.	1952.	1953.	1954.	1955.	1956.	1957.	1958.			
Egyéb lombos fűrészáru .....	m <sup>3</sup> gfa m <sup>3</sup>	2 543 3 697	— —	— —	— —	— —	— —	— —	— —	— —	— —	— —	— —
Fenyő bányaszéldeszka .....	1000 fm gfa m <sup>3</sup>	— —	— —	— —	— —	— —	11 44	— —	— —	— —	— —	— —	— —
Váltótalpfa (telítetlen) .....	m <sup>3</sup> gfa m <sup>3</sup>	1 237 1 805	21 31	— —	— —	— —	— —	— —	— —	— —	— —	— —	— —
Normál talpfa (telítetlen) ....	m <sup>3</sup> gfa m <sup>3</sup>	71 104	— —	— —	— —	— —	— —	— —	— —	— —	— —	— —	— —
Buórlap .....	m <sup>3</sup> gfa m <sup>3</sup>	— —	— —	— —	— —	— —	— —	— —	— —	— —	— —	— —	1 700 5 100
Forgácslap .....	m <sup>3</sup> gfa m <sup>3</sup>	— —	— —	— —	— —	— —	— —	— —	— —	— —	— —	— —	824 1 648
Rostlemez .....	m <sup>3</sup> gfa m <sup>3</sup>	— —	— —	— —	— —	— —	— —	— —	— —	— —	— —	— —	16 30
Színfurnír .....	m <sup>2</sup> gfa m <sup>3</sup>	— —	— —	37 800 98	— —	— —	— —	— —	— —	— —	— —	— —	— —
Viscosa cellulóze .....	to gfa m <sup>3</sup>	— —	— —	— —	— —	— —	— —	— —	— —	— —	— —	— —	— —
Ujságpapír .....	to gfa m <sup>3</sup>	— —	— —	— —	— —	— —	— —	— —	— —	— —	— —	— —	500 1 535
Vegyes papíráru .....	to gfa m <sup>3</sup>	— —	82 274	116 385	143 475	224 747	290 966	202 671	2 057 6 849	760 2 531	— —	— —	
Összesen .....	gfa m <sup>3</sup>	12 111	305	720	475	15 765	17 964	3575	25 283	30 319	— —	— —	

Norvégia

Megnevezés	Mérték- egység	é v b e n									
		1950.	1951.	1952.	1953.	1954.	1955.	1956.	1957.	1958.	
Fenyő bányafa .....	gfa m <sup>3</sup>	—	—	—	—	1 420	7965	2293	1896	—	4 096
	to	—	—	100	—	200	—	—	—	—	—
Fakészorület .....	gfa m <sup>3</sup>	—	—	234	—	468	—	—	—	—	—
	to	—	—	206	300	—	401	498	700	—	—
Sulfit cellulóze .....	gfa m <sup>3</sup>	—	—	886	1296	—	1732	2151	3024	—	—
	to	—	—	—	—	—	—	—	181	456	—
Viscoza cellulóze .....	gfa m <sup>3</sup>	—	—	—	—	—	—	—	1017	2 563	—
	to	—	—	285	—	—	—	—	—	—	—
Ujságpapír .....	gfa m <sup>3</sup>	—	—	875	—	—	—	—	—	—	—
	to	75	—	—	—	—	—	—	147	2 049	—
Vegyes papíráru .....	gfa m <sup>3</sup>	250	—	—	—	—	—	—	489	6 823	—
Összesen .....	gfa m <sup>3</sup>	250	—	1995	1296	1888	9697	4444	6426	13 482	—

Olaszország

Megnevezés	Mérték- egység	é v b e n									
		1950.	1951.	1952.	1953.	1954.	1955.	1956.	1957.	1958.	
Butorlap .....	m <sup>3</sup>	—	—	—	250	248	—	—	—	—	—
	gfa m <sup>3</sup>	—	—	—	750	744	—	—	—	—	—
Rostlemez .....	m <sup>3</sup>	—	—	—	—	—	—	—	—	—	601
	gfa m <sup>3</sup>	—	—	—	—	—	—	—	—	—	1117
Vakfurnir .....	m <sup>2</sup>	—	—	—	—	—	—	—	—	—	—
	gfa m <sup>3</sup>	—	—	—	—	—	—	28 462	—	—	—
	hl	—	—	—	175	—	—	142	—	—	—
Boros-, sörös hordó .....	gfa m <sup>3</sup>	—	—	—	22	—	—	—	—	—	—

Megnevezés	Mérték- egység	1950.	1951.	1952.	1953.	1954.	1955.	1956.	1957.	1958.
		é v b e n								
Ászokhordó .....	hl	—	—	—	—	—	—	282	6582	—
	gfa m <sup>3</sup>	—	—	—	—	—	—	41	968	—
Vegyes papíráru .....	to	27	—	—	—	—	—	—	—	—
	gfa m <sup>3</sup>	90	—	—	—	—	—	—	—	—
Összesen .....	gfa m <sup>3</sup>	90	—	—	772	744	—	183	968	1117

### Románia

Megnevezés	Mérték- egység	1950.	1951.	1952.	1953.	1954.	1955.	1956.	1957.	1958.
		é v b e n								
Fenyőrönk .....	gfa m <sup>3</sup>	33 229	1 569	—	—	—	—	—	—	—
Egyéb lombosrönk .....	gfa m <sup>3</sup>	727	485	—	21 047	—	—	—	—	—
Fenyő bányafa .....	gfa m <sup>3</sup>	34 966	10 586	13 989	30 287	17 978	1 895	8 668	4 374	—
Lombos bányafa .....	gfa m <sup>3</sup>	—	—	—	—	—	3 337	28	—	—
Vezetékoszlop (telítetlen) .....	gfa m <sup>3</sup>	4 309	1 043	—	1 534	142	—	—	—	—
Pilótafa .....	gfa m <sup>3</sup>	—	—	—	288	581	—	—	—	—
Állványfa .....	gfa m <sup>3</sup>	—	—	1 693	1 287	—	—	—	—	697
Rúdifa .....	gfa m <sup>3</sup>	4 060	3 949	7 569	13 005	9 534	9 804	—	655	816
Falusi építőfa .....	gfa m <sup>3</sup>	—	—	—	—	9 903	73 135	87 641	182 042	192 555
Szőlőkaró .....	gfa m <sup>3</sup>	—	—	—	—	—	—	—	832	1 577
	m <sup>3</sup>	25 210	11 479	12 991	8 787	9 794	2 996	341	—	—
Bárdoltfa .....	gfa m <sup>3</sup>	43 252	19 696	22 290	15 077	16 803	5 141	585	—	—
	to	235 831	39 263	68 195	110 578	90 323	58 779	93 506	126 486	81 902
Tűzifa .....	gfa m <sup>3</sup>	368 487	61 368	106 516	172 777	141 164	91 873	133 601	197 697	128 013
	to	6 940	3 279	5 014	7 152	6 108	7 362	4 929	3 006	2 432
Faszén .....	gfa m <sup>3</sup>	51 522	24 348	37 229	53 092	45 345	54 655	36 592	22 316	18 055

Megnevezés	Mérték- egység	1950.	1951.	1952.	1953.	é v b e n				1956.	1957.	1958.
Fenyő fűrészáru .....	m <sup>3</sup>	273 778	205 041	246 753	206 474	171 503	209 872	120 439	94 451	35 450		
	gfa m <sup>3</sup>	386 231	289 260	348 105	291 282	241 945	296 129	169 947	133 270	50 020		
Tölgy fűrészáru .....	m <sup>3</sup>	—	—	—	952	252	—	—	—	—		
	gfa m <sup>3</sup>	—	—	—	1 389	369	—	—	—	—		
Bükk fűrészáru .....	m <sup>3</sup>	—	—	—	7 954	8 213	10 406	9 456	1 565	2 684		
	gfa m <sup>3</sup>	—	—	—	11 605	11 983	15 180	13 797	2 284	3 916		
Egyéb lombos fűrészáru .....	m <sup>3</sup>	7 545	4 062	5 663	—	—	—	—	—	—		
	gfa m <sup>3</sup>	10 970	5 906	8 235	—	—	—	—	—	—		
Fenyő bányászédeszka .....	1000 fm	8 873	7 890	8 202	1 445	5 622	612	8	—	—		
	gfa m <sup>3</sup>	35 492	31 560	32 808	5 780	22 488	2 448	32	—	—		
Lombos bányászédeszka .....	1000 fm	—	—	—	—	—	859	791	1 186	1 097		
	gfa m <sup>3</sup>	—	—	—	—	—	3 436	3 168	4 744	4 388		
Kisvasúti talpfa .....	m <sup>3</sup>	—	—	—	—	250	91	—	—	—		
	gfa m <sup>3</sup>	—	—	—	—	375	137	—	—	—		
Váltó talpfa (telítetlen) .....	m <sup>3</sup>	—	1 706	2 459	1 412	—	—	—	—	—		
	gfa m <sup>3</sup>	—	2 488	3 588	2 060	—	—	—	—	—		
Normál talpfa (telítetlen) .....	m <sup>3</sup>	25 248	36 366	29 270	16 374	17 133	22 379	3 170	14 469	14 178		
	gfa m <sup>3</sup>	36 837	53 056	42 707	23 890	24 998	32 650	-4 625	21 110	20 686		
Parkettaléc .....	m <sup>3</sup>	3 388	—	—	1 020	2 071	—	—	—	—		
	gfa m <sup>3</sup>	7 453	—	—	2 244	4 556	—	—	—	—		
Parketta .....	m <sup>2</sup>	4 300	—	—	—	42 857	—	—	—	—		
	gfa m <sup>3</sup>	258	—	—	—	2 588	—	—	—	—		
Bükk ládarész .....	m <sup>3</sup>	—	—	—	—	2 875	6 697	—	7 523	—		
	gfa m <sup>3</sup>	—	—	—	—	4 180	9 738	—	10 938	—		
Enyvezett lemez .....	m <sup>3</sup>	123	—	—	100	990	1 046	155	—	—		
	gfa m <sup>3</sup>	246	—	—	198	1 980	2 092	310	—	—		



Megnevezés	Mértékegység	1950.	1951.	1952.	1953.	1954.	1955.	1956.	1957.	1958.
		é v b e n								
Bútorlap .....	m <sup>3</sup> gfa m <sup>3</sup>	182 546	— —	— —	— —	— —	236 708	— —	— —	— —
Színfurnír .....	m <sup>2</sup> gfa m <sup>3</sup>	— —	21 945 57	49 000 127	— —	— —	— —	— —	— —	— —
Vakfurnír .....	m <sup>2</sup> gfa m <sup>3</sup>	— —	— —	— —	— —	47 763 238	50 147 251	35 659 178	— —	— —
Fenyő papírfá .....	űrm <sup>3</sup> gfa m <sup>3</sup>	159 114	— —	13 189 9 496	2 521 1 815	— —	— —	— —	— —	— —
Ujságpapír .....	to gfa m <sup>3</sup>	4 940 15 166	717 2 203	1 368 4 200	1 316 4 040	460 1 412	800 2 456	368 1 130	532 1 633	998 3 064
Boros-, söröshordó .....	hl gfa m <sup>3</sup>	— —	— —	— —	2	— —	1 104 140	— —	— —	— —
Ipari hordó .....	hl gfa m <sup>3</sup>	— —	— —	— —	— —	6 468 809	53 969 6 746	4 898 612	— —	— —
Fabarakk .....	db gfa m <sup>3</sup>	— —	— —	— —	— —	— —	2 226	3 339	5 564	— —
Vegyes fa .....	gfa m <sup>3</sup>	584	—	60	2 074	1 106	39	—	—	—
Összesen .....	gfa m <sup>3</sup>	1034 449	507 517	638 542	654 898	560 477	612 216	461 253	582 459	423 787

Spanyolország

Megnevezés	Mértékegység	1950.	1951.	1952.	1953.	1954.	1955.	1956.	1957.	1958.
		é v b e n								
Okumérőnk .....	gfa m <sup>3</sup>	—	—	—	—	—	—	—	—	51

Svájc

Megnevezés	Mértékegység	1950.	1951.	1952.	1953.	1954.	1955.	1956.	1957.	1958.
		é v b e n								
Fenyő bányafa .....	gfa m <sup>3</sup>	—	—	—	—	—	—	1 861	—	—
Tűzifa .....	to	—	—	—	—	9 999	—	—	—	—
	gfa m <sup>3</sup>	—	—	—	—	15 618	—	—	—	—
Egyéb lombos fűrészáru .....	m <sup>3</sup>	—	—	—	—	198	—	—	—	—
	gfa m <sup>3</sup>	—	—	—	—	288	—	—	—	—
Vegyes papíráru .....	to	48	14	29	36	56	72	50	—	2
	gfa m <sup>3</sup>	160	46	96	119	187	241	168	—	7
Összesen .....	gfa m <sup>3</sup>	160	46	96	119	16 093	241	2 029	—	7

Svédország

Megnevezés	Mértékegység	1950.	1951.	1952.	1953.	1954.	1955.	1956.	1957.	1958.
		é v b e n								
Fenyő bányafa .....	gfa m <sup>3</sup>	—	—	—	—	77 979	29 600	8 792	—	—
	m <sup>3</sup>	—	—	—	—	779	—	—	—	—
Fenyő fűrészáru .....	gfa m <sup>3</sup>	—	—	—	—	1 099	—	—	—	—
Rostlemez .....	m <sup>3</sup>	—	—	—	—	—	—	—	—	100
	gfa m <sup>3</sup>	—	—	—	—	—	—	—	—	186
Fenyő papírfá .....	üirm <sup>3</sup>	—	—	—	—	23 322	29 490	11 731	—	—
	gfa m <sup>3</sup>	—	—	—	—	16 792	21 233	8 446	—	—
Faköszörület .....	to	—	—	500	—	3 630	178	—	499	602
	gfa m <sup>3</sup>	—	—	1 170	—	8 495	417	—	1 168	1 408
Sulfit cellulóze .....	to	26	715	949	3	562	800	1 050	—	—
	gfa m <sup>3</sup>	112	3 090	4 102	13	2 428	3 456	4 536	—	—
Nátron cellulóze .....	to	—	1 602	1 144	200	—	200	999	1 996	2 913
	gfa m <sup>3</sup>	—	6 344	4 531	792	—	792	3 956	7 904	11 534

Megnevezés	Mérték- egység	1950.	1951.	1952.	1953.	é v b e n				1956.	1957.	1958.	
						1950.	1951.	1952.	1953.	1954.	1955.	1956.	1957.
Viscosa cellulóze .....	to	1	133	1 216	536	617	1 837	991	947	1 580			
	gfa m <sup>3</sup>	6	748	6 835	3 012	3 468	10 325	5 569	5 322	8 880			
Vegyes papíráru .....	to	90	82	116	143	224	290	202	1 028	503			
	gfa m <sup>3</sup>	300	274	385	475	747	966	671	3 424	1 675			
Összesen .....	gfa m <sup>3</sup>	418	10 456	17 023	4 292	111 008	66 789	31 970	17 818	23 683			

### Szovjetunió

Megnevezés	Mérték- egység	1950.	1951.	1952.	1953.	é v b e n				1956.	1957.	1958.	
						1950.	1951.	1952.	1953.	1954.	1955.	1956.	1957.
Fenyőrönk .....	gfa m <sup>3</sup>	71 716	58 907	49 807	46 518	30 465	53 522	52 746	79 632	81 807			
Bükk rönk .....	gfa m <sup>3</sup>	—	—	9 594	6 500	7 045	794	—	—	—			
Nyárrönk .....	gfa m <sup>3</sup>	—	—	2 158	—	—	—	—	—	—			
Egyéb lombosrönk .....	gfa m <sup>3</sup>	15 819	6 269	—	—	—	—	—	—	—			
Fenyő bányafa .....	gfa m <sup>3</sup>	52 661	38 287	35 548	31 570	176 862	52 761	172 338	264 200	338 302			
Vezetékoszlop (telített) .....	gfa m <sup>3</sup>	—	—	—	—	334	—	—	—	—			
Vezetékoszlop (telítetlen) .....	gfa m <sup>3</sup>	—	—	474	566	43	—	—	—	—			
Pilótafa .....	gfa m <sup>3</sup>	—	—	9 061	2 636	4 806	—	—	—	—			
Állványfa .....	gfa m <sup>3</sup>	—	—	2 429	2 157	10 434	—	—	—	—			
Rúdafa .....	gfa m <sup>3</sup>	—	—	—	—	400	—	—	—	—			
Falusi építőfa .....	gfa m <sup>3</sup>	—	—	—	—	—	—	34 171	3 994	—			
Tűzifa .....	to	85 783	20	—	—	35 061	8 484	41 132	53 126	53 161			
	gfa m <sup>3</sup>	134 037	31	—	—	54 773	13 260	58 746	83 036	83 092			
Faszén .....	to	6 740	5 968	6 219	6 749	5 832	5 636	3 608	3 482	1 064			
	gfa m <sup>3</sup>	50 049	44 301	46 167	50 110	43 305	41 842	26 788	25 850	7 900			

Megnevezés	Mértékegység	é v b e n									
		1950.	1951.	1952.	1953.	1954.	1955.	1956.	1957.	1958.	
Fenyő fűrészáru .....	m <sup>3</sup> gfa m <sup>3</sup>	87 142 122 927	61 164 86 287	79 757 112 517	83 182 117 348	170 610 240 685	103 870 146 560	186 977 263 839	374 178 527 968	349 889 493 693	
Tölgy fűrészáru .....	m <sup>3</sup> gfa m <sup>3</sup>	— —	— —	— —	— —	350 509	1 033 1 502	— —	— —	— —	
Egyéb lombos fűrészáru .....	m <sup>3</sup> gfa m <sup>3</sup>	4 528 6 584	535 781	— —	— —	— —	— —	— —	— —	— —	
Fenyő bányászédeszka .....	1000 fm gfa m <sup>3</sup>	— —	— —	134 536	— —	— —	— —	— —	4 533 18 132	7 165 28 660	
Normál talpfa (telítetlen) .....	m <sup>3</sup> gfa m <sup>3</sup>	9 419 13 742	9 999 14 589	9 091 13 265	— —	— —	— —	6 537 9 535	12 318 17 972	8 975 13 095	
Enyvezett lemez .....	m <sup>3</sup> gfa m <sup>3</sup>	— —	— —	— —	20 40	502 1 004	588 1 176	601 1 202	706 1 412	998 1 996	
Fenyő papírfá .....	ürm <sup>3</sup> gfa m <sup>3</sup>	44 389 31 960	2 305 1 660	40 29	5 301 3 817	— —	— —	13 583 9 779	558 401	11 276 8 119	
Sulfít cellulóze .....	to gfa m <sup>3</sup>	6 586 28 454	2 032 8 779	4 758 20 556	10 230 44 186	10 461 45 193	5 566 24 045	5 451 23 549	11 492 49 645	7 115 30 737	
Nátron cellulóze .....	to gfa m <sup>3</sup>	6 936 27 466	8 581 33 981	10 584 41 912	17 038 67 470	17 157 67 941	11 555 45 758	9 036 35 783	— —	9 489 37 575	
Viscózó cellulóze .....	to gfa m <sup>3</sup>	— —	— —	502 2 821	973 5 468	1 818 10 217	— —	— —	— —	— —	
Újságpapír .....	to gfa m <sup>3</sup>	— —	— —	— —	988 3 034	7 647 23 476	5 550 17 039	8 087 24 827	14 733 45 231	7 459 22 899	
Vegyes papíráru .....	to gfa m <sup>3</sup>	— —	— —	— —	— —	— —	— —	— —	1 322 4 403	275 916	
Összesen .....	gfa m <sup>3</sup>	555 415	293 872	346 874	281 420	717 492	398 259	713 303	1133 876	1161 589	

### Törökország

Megnevezés	Mértékegység	1950.	1951.	1952.	1953.	1954.	1955.	1956.	1957.	1958.
		é v b e n								
Diórönk .....	gfa m <sup>3</sup>	—	—	—	—	—	208	—	—	—

### Trieszt

Megnevezés	Mértékegység	1950.	1951.	1952.	1953.	1954.	1955.	1956.	1957.	1958.
		é v b e n								
Kőris fűrészárú .....	m <sup>3</sup> gfa m <sup>3</sup>	—	—	—	—	691 1 009	—	—	—	—

### Vietnam

Megnevezés	Mértékegység	1950.	1951.	1952.	1953.	1954.	1955.	1956.	1957.	1958.
		é v b e n								
Falusi építőfa .....	gfa m <sup>3</sup>	—	—	—	—	—	—	—	1027	—
Bükk ládarész .....	m <sup>3</sup> gfa m <sup>3</sup>	—	—	—	—	—	—	—	1 074 1 562	—
Összesen .....	gfa m <sup>3</sup>	—	—	—	—	—	—	—	2 589	—

## 9. Az átlagos fabehozatali egységárak alakulása cikkenként

Megnevezés	Mérték egység	1950.	1951.	1952.	1953.	1954.	1955.	1956.	1957.	1958.
		é v b e n								
Fenyőrönk ...	Dft/m <sup>3</sup>	187	210	269	264	262	264	264	265	264
Bükkrönk ...	Dft/m <sup>3</sup>	—	—	356	352	352	351	—	—	—
Nyárrönk ....	Dft/m <sup>3</sup>	—	—	399	851	349	—	—	—	—
Nyírrönk ....	Dft/m <sup>3</sup>	—	—	692	—	—	360	—	—	—
Diórönk .....	Dft/m <sup>3</sup>	2833	—	2258	—	—	2644	—	—	—
Egyéb lombrönk	Dft/m <sup>3</sup>	354	368	—	172	—	—	195	—	484
Okumérönk	Dft/m <sup>3</sup>	—	—	—	—	—	569	582	507	541
Mahagónirönk	Dft/m <sup>3</sup>	—	—	—	—	—	987	968	866	724
Egyéb exótá- rönk .....	Dft/m <sup>3</sup>	1013	—	913	778	898	670	673	813	1364
Fenyő bányafa	Dft/m <sup>3</sup>	175	188	218	193	180	202	190	189	194
Lombos bányafa ....	Dft/m <sup>3</sup>	—	—	—	—	—	218	214	—	—
Vezetékoszlop telített ....	Dft/m <sup>3</sup>	379	—	390	385	386	413	374	422	409
Vezetékoszlop telítetlen ..	Dft/m <sup>3</sup>	288	317	305	279	250	247	—	—	—
Pilótafa .....	Dft/m <sup>3</sup>	261	—	249	333	250	—	—	—	—
Állványfa ...	Dft/m <sup>3</sup>	—	—	231	239	247	199	—	—	228
Rúdfa .....	Dft/m <sup>3</sup>	191	189	214	186	173	203	201	218	199
Falusi építőfa	Dft/m <sup>3</sup>	—	—	—	—	168	189	200	189	189
Szőlőkaró ....	Dft/100 db	—	—	—	—	—	—	—	246	182
Bárdoltfa ....	Dft/m <sup>3</sup>	274	306	373	349	332	320	331	303	295
Tűzifa .....	Dft/to	155	146	163	137	140	159	157	157	143
Faszén .....	Dft/to	501	491	477	456	456	452	466	493	492
Fenyő fűrészá.	Dft/m <sup>3</sup>	323	376	459	442	438	480	473	500	494
Tölgy ”	Dft/m <sup>3</sup>	—	—	—	1055	1063	1075	—	—	—
Bükk ”	Dft/m <sup>3</sup>	—	—	—	738	716	714	601	596	553
Kőris ”	Dft/m <sup>3</sup>	—	—	—	—	996	—	—	—	—
Egyéb lombos fűrészáru ..	Dft/m <sup>3</sup>	713	642	690	—	957	—	—	—	545
Fűrészelt gerenda ...	Dft/m <sup>3</sup>	—	—	—	—	—	—	563	—	—
Fenyő-bánya- széldeszka	Dft/1000	612	643	863	805	772	768	749	763	685
Lombos bánya széldeszka	Dft/1000	—	—	—	—	—	1388	1410	1407	1408
Váltótalpa telítetlen ..	Dft/m <sup>3</sup>	690	553	656	661	—	591	—	531	550
Normál talpa, telítetlen ..	Dft/m <sup>3</sup>	476	438	488	490	480	503	519	508	501
Normál talpa, telített ....	Dft/m <sup>3</sup>	—	—	—	—	707	—	—	—	—

Megnevezés	Mérték egység	1950.	1951.	1952.	1953.	1954.	1955.	1956.	1957.	1958.
		é v b e n								
Kisvasúti talpa .....	Dft/m <sup>3</sup>	—	—	—	—	256	209	—	—	—
Székléc .....	Dft/m <sup>3</sup>	868	—	—	—	—	—	—	—	—
Parkettaléc ..	Dft/m <sup>3</sup>	910	—	—	984	579	—	—	—	—
Parke tta ....	Dft/m <sup>2</sup>	18	—	—	—	27	—	—	—	—
Cédru <sup>s</sup> lapka	Dft/na- gyod	—	5	6	5	5	6	—	—	—
Bükk ládarész	Dft/m <sup>3</sup>	—	—	—	—	898	883	—	1 021	—
Zsaluzólemez .	Dft/m <sup>2</sup>	—	—	—	—	—	—	67	33	32
Enyvezett lemez .....	Dft/m <sup>3</sup>	3 069	—	—	2 000	1 833	1 620	1 571	1 579	1 574
Repülőlemez	Dft/m <sup>3</sup>	—	—	—	—	—	—	10 200	—	—
Bútorlap ....	Dft/m <sup>3</sup>	2 099	—	—	1 548	1 492	1 466	1 347	1 365	1 260
Forgácslap ...	Dft/m <sup>3</sup>	—	—	—	—	—	1 230	1 245	1 226	1 000
Rostlemez ...	Dft/m <sup>3</sup>	—	—	—	—	1 062	1 398	1 159	1 058	1 047
Színfurnír ...	Dft/m <sup>2</sup>	—	—	6	5	9	10	10	11	11
Vakfurnír ...	Dft/m <sup>2</sup>	—	—	—	—	4	3	2	2	2
Fenyő papírfa	Dft/üm <sup>3</sup>	187	215	285	159	176	153	136	132	113
Lombos papírfa	Dft/üm <sup>3</sup>	—	—	—	—	—	135	135	135	—
Faköszőrület	Dft/to	903	927	927	927	933	984	1 068	1 084	845
Sulfitcellulóze	Dft/to	2 187	2 191	2 241	2 199	2 174	2 010	2 058	2 069	1 589
Nátroncellu- lóze .....	Dft/to	2 281	2 654	2 703	2 438	2 428	2 401	2 198	2 080	1 339
Viscosa cellulóze	Dft/to	2 538	3 199	3 136	2 543	2 725	2 422	2 492	2 391	2 076
Ujságpapír ..	Dft/to	2 083	2 479	2 467	2 232	2 056	1 873	1 798	1 737	1 575
Boros-, sörös hordó .....	Dft/hl	—	—	43	73	111	162	110	143	97
Ipari hordó ..	Dft/hl	—	—	—	—	43	61	59	62	51
Ászokhordó	Dft/hl	—	—	—	—	—	82	82	79	88
Fenyő hollandi láda .....	Dft/100db	—	—	—	—	—	234	246	216	477
Bükk hollandi láda .....	Dft/100db	—	—	—	—	—	—	127	—	—
Fenyő almaláda ..	Dft/100db	—	—	—	—	—	750	—	—	—
Szitakéreg ...	Dft/to	—	—	—	—	—	—	11 600	3 278	3 200
Fabarakk ....	Dft/db	—	—	—	—	—	114 000	114 000	114 000	—
Fagyapot ...	Dft/to	—	—	—	—	—	—	—	705	667

## C) KIVITEL

### 1. Fakivitelünk alakulása választékcsoportonként

1920—1958-ig

(Gömbfa m<sup>3</sup> egyenértékben)

Év	E r d e i t e r m é k e k								
	Gömbfa		Bánya- fa	Bárdolt- fa	Exóta- rönk	Egyéb iparifa	Tűzifa	Faszén	Összesen
	lombos	fenyő							
1920 .....	2 060	—	—	705	—	—	55	1 188	4 008
1921 .....	1 388	—	—	1 222	—	—	703	1 344	4 662
1922 .....	11 017	1 584	—	4 817	—	—	1 058	334	18 810
1923 .....	5 991	43	—	3 358	—	—	117	—	9 509
1924 .....	18 190	—	—	5 922	5	—	—	—	24 117
1925 .....	12 621	219	—	3 683	8	—	2 330	386	19 247
1926 .....	14 403	2 435	—	4 487	14	—	2 201	59	23 599
1927 .....	9 800	119	—	6 284	48	—	2 729	15	18 995
1928 .....	20 994	317	—	7 693	52	—	3 137	45	32 238
1929 .....	27 875	955	23	7 075	39	—	5 910	111	41 988
1930 .....	39 591	3 365	747	12 731	85	—	9 367	1 143	67 029
1931 .....	14 648	1 619	112	8 194	1	—	11 272	22	35 868
1932 .....	16 481	46	—	6 931	—	—	10 034	—	33 492
1933 .....	4 039	255	—	12 228	9	—	6 790	—	23 321
1934 .....	8 644	86	—	15 727	7	—	7 757	—	32 221
1935 .....	11 379	14	—	19 971	3	—	5 447	—	36 814
1936 .....	10 985	3	—	19 458	3	—	5 220	—	35 669
1937 .....	15 171	30	—	11 667	—	—	5 633	—	32 501
1938 .....	16 119	273	—	10 610	2	—	6 600	—	33 604
1920—1938 évi átlag	13 758	598	46	8 566	15	—	4 547	245	27 775
1945 .....	—	—	—	—	—	—	—	—	—
1946 .....	51	—	—	6 650	—	—	78	—	6 779
1947 .....	7 727	—	—	11 207	—	—	—	—	18 934
1948 .....	7 675	—	—	746	—	—	—	37	8 458
1949 .....	4 401	—	—	2 574	—	—	—	—	6 975
1950 .....	2 619	—	—	—	—	375	—	—	2 994
1951 .....	2 474	—	—	—	—	1 599	—	—	4 073
1952 .....	1 838	—	—	—	—	1 148	—	—	2 986
1953 .....	1 002	—	—	—	—	—	—	—	1 002
1954 .....	1 540	—	—	—	—	—	—	—	1 540
1955 .....	610	—	—	—	—	—	—	—	610
1956 .....	483	—	—	—	—	—	—	—	483
1957 .....	—	—	—	—	—	—	—	—	—
1958 .....	47	—	—	—	—	—	—	3 022	3 069



Év	Fűrészipari termékek				Lemez-	Papír-	Vegyés fa-	Mindösszesen			
	Fűrészáru		Talpfá	Összesen					ipari termékek		
	lombos	fenyő									
1920 ..	2 688	—	—	2 688	—	—	—	6 696			
1921 ..	646	—	123	769	—	—	—	5 431			
1922 ..	9 505	7 931	131	17 567	—	—	—	36 377			
1923 ..	13 577	8 649	—	22 226	—	—	—	31 735			
1924 ..	25 991	4 033	—	30 024	—	—	—	54 141			
1925 ..	26 804	2 603	222	29 629	—	—	—	48 876			
1926 ..	20 181	670	—	20 851	—	—	—	44 450			
1927 ..	25 596	768	—	26 364	—	—	—	45 359			
1928 ..	37 084	1 970	1 882	40 936	—	—	—	73 174			
1929 ..	29 369	745	670	30 784	—	—	—	72 772			
1930 ..	23 273	372	1 596	25 241	—	—	—	92 270			
1931 ..	16 222	332	19	16 573	—	—	—	52 441			
1932 ..	6 283	203	47	6 533	—	—	—	40 025			
1933 ..	5 884	90	—	5 974	—	—	—	29 295			
1934 ..	6 476	145	13	6 634	—	—	—	38 855			
1935 ..	10 681	161	—	10 842	—	—	—	47 656			
1936 ..	13 925	62	—	13 987	—	—	—	49 656			
1937 ..	20 373	45	—	20 418	—	—	—	52 919			
1938 ..	16 420	17	—	16 437	—	—	—	50 041			
1920-1938 évi átlag	16 368	1 515	248	18 131	—	—	—	45 906			
1945 ..	—	—	—	—	—	—	—	—			
1946 ..	5 108	—	—	5 108	—	—	—	11 887			
1947 ..	40 997	—	—	40 997	—	—	—	59 931			
1948 ..	37 198	4 660	—	41 858	—	—	—	50 316			
1949 ..	15 383	106	—	15 489	—	—	—	22 464			
1950 ..	3 182	—	—	3 182	327	1 102	51	7 656			
1951 ..	8 774	—	—	8 774	—	1 056	—	13 903			
1952 ..	5 643	—	—	5 643	946	1 775	2 505	13 855			
1953 ..	5 011	—	—	5 011	186	77	2 736	9 012			
1954 ..	1 536	—	—	1 536	—	43	453	3 572			
1955 ..	276	—	—	276	7	3 340	198	4 431			
1956 ..	23	—	—	23	—	—	528	1 034			
1957 ..	614	—	—	614	—	7 034	—	7 648			
1958 ..	5 159	—	—	5 159	—	9 225	1 000	18 453			

## 2. Egyes fatermékek kivitelének alakulása

1920—1958-ig

(Természetes mértékegységben)

Év	Fűrészáru		Bárdoltfa	Talpfa	Tűzifa	Faszén
	lombos	fenyő				
	k ö b m é t e r					
1920 .....	1 849	—	411	—	35	160
1921 .....	444	—	712	84	450	181
1922 .....	6 537	5 621	2 807	90	677	45
1923 .....	9 338	6 130	1 957	—	75	—
1924 .....	17 876	2 858	3 451	—	—	—
1925 .....	18 435	1 845	2 146	152	1 491	52
1926 .....	13 880	475	2 615	—	1 408	8
1927 .....	17 604	544	3 662	—	1 746	2
1928 .....	25 505	1 396	4 483	1 290	2 007	6
1929 .....	20 199	528	4 123	459	3 781	15
1930 .....	16 006	264	7 419	1 094	5 993	154
1931 .....	11 157	235	4 775	13	7 212	3
1932 .....	4 321	144	4 039	32	6 420	—
1933 .....	4 047	64	7 126	—	4 344	—
1934 .....	4 454	103	9 165	9	4 963	—
1935 .....	7 346	114	11 638	—	3 485	—
1936 .....	9 577	44	11 339	—	3 340	—
1937 .....	14 012	32	6 799	—	3 604	—
1938 .....	11 293	12	6 183	—	4 223	—
1920—1938 évi átlag	11 257	1 074	4 992	170	2 909	33
1945 .....	—	—	—	—	—	—
1946 .....	3 513	—	3 875	—	50	—
1947 .....	28 196	—	6 531	—	—	—
1948 .....	25 583	3 303	435	—	—	5
1949 .....	10 580	75	1 500	—	—	—
1950 .....	1 757	—	—	—	—	—
1951 .....	5 076	—	—	—	—	—
1952 .....	3 302	—	—	—	—	—
1953 .....	2 958	—	—	—	—	—
1954 .....	971	—	—	—	—	—
1955 .....	190	—	—	—	—	—
1956 .....	16	—	—	—	—	—
1957 .....	422	—	—	—	—	—
1958 .....	3 189	—	—	—	—	407

### 3. A fatermék-kivitel cikkenkénti részletezése

1950—1958-ig

Mennyiségben és értékben

Megnevezés		Mértékegység	1950.	1951.	1952.	1953.	1954.	1955.	1956.	1957.	1958.
			é v b e n								
Erdői termékek	Akác	gfa m <sup>3</sup>	—	—	—	—	—	—	—	—	47
		1000 Dft	—	—	—	—	—	—	—	—	13
	Dió	gfa m <sup>3</sup>	—	564	515	—	—	—	—	—	—
		1000 Dft	—	785	719	—	—	—	—	—	—
	Egyéb lombos	gfa m <sup>3</sup>	2 619	1 910	1 323	1 002	1 540	610	483	—	—
		1000 Dft	1 611	669	432	352	542	214	170	—	—
	Szőlőkaró	100 db	1 349	5 755	4 132	—	—	—	—	—	—
		gfa m <sup>3</sup>	375	1 599	1 148	—	—	—	—	—	—
		1000 Dft	98	380	352	—	—	—	—	—	—
	Faszén	to	—	—	—	—	—	—	—	—	—
gfa m <sup>3</sup>		—	—	—	—	—	—	—	—	—	3 022
1000 Dft		—	—	—	—	—	—	—	—	—	202
Összesen	gfa m <sup>3</sup>	2 994	4 073	2 986	1 002	1 540	610	483	—	3 069	
	1000 Dft	1 709	1 834	1 503	352	542	214	170	—	215	
Fűrészipari termékek	Fenyő	m <sup>3</sup>	—	—	—	—	—	—	—	—	573
		gfa m <sup>3</sup>	—	—	—	—	—	—	—	—	808
		1000 Dft	—	—	—	—	—	—	—	—	155
	Tölgy	m <sup>3</sup>	—	—	1 264	1 104	312	—	—	—	153
		gfa m <sup>3</sup>	—	—	1 838	1 605	454	—	—	—	222
		1000 Dft	—	—	1 104	1 065	384	—	—	—	122
	Bükk	m <sup>3</sup>	—	—	643	232	36	—	—	—	420
		gfa m <sup>3</sup>	—	—	938	338	53	—	—	—	613
		1000 Dft	—	—	464	152	23	—	—	—	356
	Gyertyán	m <sup>3</sup>	—	—	258	614	458	154	—	422	70
		gfa m <sup>3</sup>	—	—	375	893	666	224	—	614	102
		1000 Dft	—	—	161	418	368	131	—	343	54
	Dió	m <sup>3</sup>	—	—	12	57	—	36	16	—	43
		gfa m <sup>3</sup>	—	—	17	83	—	52	23	—	63
		1000 Dft	—	—	13	64	—	43	16	—	50
	Egyéb lombos	m <sup>3</sup>	915	3 208	—	—	—	—	—	—	1 525
		gfa m <sup>3</sup>	1 330	4 664	—	—	—	—	—	—	2 217
		1000 Dft	705	1 980	—	—	—	—	—	—	1 110
	Parkettaléc	m <sup>3</sup>	842	1 868	1 125	951	165	—	—	—	—
		gfa m <sup>3</sup>	1 852	4 110	2 475	2 092	363	—	—	—	—
1000 Dft		802	2 161	1 153	821	150	—	—	—	—	
Falécecske	m <sup>3</sup>	—	—	—	—	—	—	—	—	—	405
	gfa m <sup>3</sup>	—	—	—	—	—	—	—	—	—	1 134
	1000 Dft	—	—	—	—	—	—	—	—	—	185
Összesen	gfa m <sup>3</sup>	3 182	8 774	5 643	5 011	1 536	276	23	614	5 159	
	1000 Dft	1 507	4 141	2 895	2 520	925	174	16	343	2 032	

Megnevezés	Mértékegység	1950.	1951.	1952.	1953.	1954.	1955.	1956.	1957.	1958.
		é v b e n								
Lemezipari termékek	Enyvezett lemez ..	m <sup>3</sup>	145	—	473	93	—	—	—	—
		gfa m <sup>3</sup>	290	—	946	186	—	—	—	—
		1000 Dft	245	—	664	127	—	—	—	—
Színfurnír		m <sup>2</sup>	14 333	—	—	—	—	2 501	—	—
		gfa m <sup>3</sup>	37	—	—	—	—	7	—	—
		1000 Dft	68	—	—	—	—	7	—	—
Összesen	gfa m <sup>3</sup>	327	—	946	186	—	7	—	—	—
	1000 Dft	313	—	664	127	—	7	—	—	—
Papíripari termékek	Nyár papírfa	ürm <sup>3</sup>	—	—	—	—	—	—	—	9 769
		gfa m <sup>3</sup>	—	—	—	—	—	—	—	7 034
		1000 Dft	—	—	—	—	—	—	—	1 078
Papír és karton		to	331	317	533	23	13	1 003	—	—
		gfa m <sup>3</sup>	1 102	1 056	1 775	77	43	3 340	—	—
		1000 Dft	2 004	2 820	1 303	29	20	1 760	—	—
Összesen	gfa m <sup>3</sup>	1 102	1 056	1 775	77	43	3 340	—	7 034	9 225
	1000 Dft	2 004	2 820	1 303	29	20	1 760	—	1 078	1 387
Vegyes faipari term.	Hordó ...	hl	408	—	—	—	—	—	—	—
		gfa m <sup>3</sup>	51	—	—	—	—	—	—	—
		1000 Dft	51	—	—	—	—	—	—	—
Gyufa ....		láda	..	..	11 223	12 258	2 029	889	2 367	—
		gfa m <sup>3</sup>	..	..	2 505	2 736	453	198	528	—
		1000 Dft	..	..	2 810	2 730	442	282	436	—
Mindösszesen	gfa m <sup>3</sup>	7 656	13 903	13 855	9 012	3 572	4 431	1 034	7 648	18 453
	1000 Dft	5 584	8 795	9 175	5 758	1 929	2 437	622	1 421	4 592

## 4. Erdei melléktermékek és a vadászat külkereskedelmi forgalma

1920—1958-ig


Év	Behozatal				Kivitel			
	Természe- tes cserző- anyag	Gyanta	Terpentin	Csersav	Természe- tes cserző- anyag	Élővad	Löttvad	Agancs
		m á z s a				ta/q	m á z s a	
1920	8 010	6 662	—	21 536	—	—	560	—
1921	62 479	15 615	—	27 219	—	—	2 617	—
1922	86 621	27 114	—	36 249	197	—	3 003	—
1923	49 654	26 327	—	34 190	38	25	3 654	—
1924	35 484	19 788	6 469	41 733	10 621	75	6 320	—
1925	58 810	18 132	9 453	47 066	11 771	1 107	10 766	—
1926	33 132	22 095	11 128	58 487	39 341	1 398	8 898	—
1927	74 629	26 784	14 315	66 814	63 894	1 321	15 756	—
1928	47 191	27 409	14 848	65 013	85 412	2 453	16 350	—
1929	31 067	26 663	14 682	49 868	60 193	2 220	17 149	—
1930	56 570	31 664	14 001	59 132	63 825	2 238	21 727	—
1931	33 499	26 744	11 774	57 283	85 672	1 997	28 234	—
1932	51 377	24 447	11 905	64 455	66 962	2 563	20 677	—
1933	34 227	31 981	12 653	64 969	93 499	3 726	22 419	—
1934	41 595	31 002	12 923	59 715	103 529	3 459	32 042	—
1935	60 075	36 940	15 352	81 068	201 907	2 591	33 848	—
1936	53 325	38 645	13 551	74 069	102 440	3 396	35 919	—
1937	25 268	36 205	13 853	75 954	149 180	3 910	29 067	—
1938	29 965	24 734	14 086	53 455	111 779	1 799	36 465	—
1920— 1938 évi átlag	45 946	26 261	10 052	54 646	65 803	1 804	18 183	—
1945	—	—	—	—	—	—	—	—
1946	4 080	—	—	—	2 273	—	1 124	—
1947	33 284	—	—	—	2 826	26	10 676	—
1948	16 600	6 448	3 285	39 488	1 497	270	1 775	—
1949	32 991	6 745	7 851	92 363	—	445	5 180	—
1950	15 329	21 489	5 196	91 610	1 330	624	8 482	—
1951	3 362	18 748	6 340	18 944	—	850	8 136	—
1952	2 500	36 585	6 608	19 825	21 160	1010	12 607	—
1953	—	13 165	7 840	13 165	20 000	903	9 848	5 173
1954	—	14 629	12 014	39 515	2 638	1 279	6 871	2 000
1955	—	22 119	9 247	35 583	9 588	1 030	8 757	1 100
1956	—	30 304	14 009	28 617	7 238	877	3 103	1 950
1957	—	24 468	15 048	34 900	6 788	994	5 220	2 120
1958	—	31 562	12 353	49 063	5 450	834	6 909	1 095

## 5. A vadászat külkereskedelmi forgalma

1954—1958-ig

Kivitel

Megnevezés		Mértékegység	1954.	1955.	1956.	1957.	1958.
			é v b e n				
Élő vad	Őz .....	db	2	9	7	—	—
		1000 Dft	3	6	5	—	—
		Dft/db	1 500	666	714	—	—
	Mezei nyúl .....	db	22 297	19 686	16 914	19 880	16 435
		1000 Dft	3 503	3 295	2 799	3 517	2 556
		Dft/db	157	167	165	177	156
	Fácán .....	db	3 108	784	2 304	—	1 238
		1000 Dft	196	62	138	—	62
		Dft/db	63	79	60	—	50
	Fogoly .....	db	6 520	3 558	786	—	—
1000 Dft		429	227	54	—	—	
Dft/db		66	64	69	—	—	
Fácán tojás .....	db	6 694	1 297	—	—	—	
	1000 Dft	17	5	—	—	—	
	Dft/db	2,54	3,86	—	—	—	
Lőtt vad	Mezei nyúl .....	q	6 075	8 078	2 584	4 802	6 087
		1000 Dft	3 091	3 597	1 138	2 450	3 153
		Dft/q	509	445	440	510	518
	Egyéb .....	q	796	679	519	418	822
		1000 Dft	603	464	329	298	563
		Dft/q	758	683	634	727	685
	Agancs .....	kg	2 000	1 100	1 950	2 120	1 095
1000 Dft		21	13	27	29	15	
Dft/kg		10,5	11,8	13,8	13,7	13,7	
Vadászat összesen .....		1000 Dft	7 863	7 669	4 490	6 294	6 349



## VII. FAFELHASZNÁLÁS



## Forrás-munkák és általános megjegyzések

Az összes fajelhasználás mennyiségét a következő módszerrel határoztuk meg:

a) 1920—1950-ig

Felhasználás = Nettó fakitermelés + Fabehozatal — Fakivitel.

b) 1951—1958-ig

A kiemelt cikkek (fenyő fűrészáru, bárdolt fa, lombos fűrészáru, parketta, normál és váltó talpfa, enyvezett lemez, bútortalap, furnirok, kinagyolt donga, hordó, papír-féleségek, bányaszéldeszka, bányafa, fenyő és lombos rönk, vezetékoszlop, pilótafa, állványfa, rúdfa) adatait általában az anyaggazdálkodási ténymérlegekből vettük. A nem kiemelt cikkek közül a tűzifa és faszén felhasználási adatait a „termelés (állami és nem állami) + import — export ± készletváltozás” egyenlet alapján számítottuk. Az egyéb nem kiemelt cikkek felhasználási adatait egyenlőnek vettük az állami erdőgazdaságok összes (távolsági + helyi) értékesítésével. Külön tételként szerepeltetjük a „nem állami erdők ipari fá”-ját, amely a nem állami erdőkől kitermelt és a felvásárolt összes iparifa különbségként a tulajdonosok helyi fogyasztását jelenti.

A halmozásokat a számítás során mindenütt kiszűrtük: A lombos és fenyő rönkből csak a fűrésziparon kívül felhasznált, tehát szekundér választék formájában számba nem vett mennyiségeket szerepeltettük, (pl. gyufa, stb.). A lombos és fenyő fűrészárúnál, valamint a furnioknál a fűrész- és lemezipar — halmozást eredményező — belső felhasználását szintén levontuk a ténymérlegekben szereplő összes felhasználásból.

A ténymérlegekből nyert, természetes mértékegységben kifejezett adatokat a „KÜLKERESKEDELMI FORGALOM” című fejezet bevezetőjében már ismertetett tényezők segítségével számítottuk át gömbfa egyenértékre. Az így átszámított mennyiségek összegezésével nyertük az egyes évek összes fajelhasználási adatait.

A tűzifa fogyasztásnak az I. táblázatban szereplő, vagonban kifejezett adatait ugyanazzal a módszerrel számítottuk, mint a m<sup>3</sup>-ben kifejezett adatokat, azzal a különbséggel, hogy a „termelés + import — export ± készletváltozás” mérleget a m<sup>3</sup> mennyiségekből vagonra átszámított mennyiségekkel dolgoztuk ki, mégpedig úgy, hogy a hazai termelésből származó vastag tűzifát m<sup>3</sup>-ként 6.7 q-val, a vékony tűzifát m<sup>3</sup>-ként 3.5 q-val vettük számításba.

A fejenkénti fajelhasználás az előzők szerint levezetett összes felhasználásnak a mindenkori évközi népességgel képezett hányadosa.

A fajelhasználás mértékét befolyásoló tényezők adatait a I. fejezethez hasonlóan a statisztikai évkönyvekből vettük.

# 1. Fafelhasználásunk összefoglaló adatai

1920—1958-ig

Év	Felhasználás								
	Összes fa			Iparifa			Tüzifa		
	1000 m <sup>3</sup>	ebből: belf. term.: %	m <sup>3</sup> /1000 fő	1000 m <sup>3</sup>	ebből: belf. term.: %	m <sup>3</sup> /1000 fő	vason	ebből: belf. term.: %	kg/fő
1920.	3854,0	89,5	484,8	681,0	57,3	85,7	199 551	95,5	251
1921.	5027,1	57,2	626,1	1134,0	28,7	141,2	260 898	60,9	325
1922.	6345,4	48,4	783,1	1913,0	18,1	236,1	294 828	57,5	364
1923.	6233,3	36,9	762,7	2047,7	12,7	250,5	282 875	44,9	346
1924.	6445,9	29,6	783,0	1797,8	12,0	218,4	186 042	56,8	226
1925.	6759,0	35,3	814,5	2110,7	12,8	254,3	321 746	41,0	387
1926.	7646,1	31,6	912,1	2527,1	10,8	301,5	357 348	37,4	426
1927.	7614,0	24,2	900,6	3227,1	6,4	381,7	310 945	32,7	367
1928.	8808,4	32,1	1033,9	3274,2	9,8	384,3	384 647	40,6	451
1929.	8386,0	34,6	977,1	2806,4	12,1	327,0	386 552	41,3	450
1930.	6980,7	42,4	807,1	2178,7	16,5	251,9	330 866	48,9	382
1931.	6436,1	56,3	738,5	2116,9	24,3	242,9	293 082	65,9	336
1932.	6056,5	67,5	691,1	1758,1	33,0	200,6	285 677	76,3	326
1933.	5801,4	73,3	658,3	1710,4	35,3	194,1	271 486	83,5	308
1934.	5964,4	65,3	672,5	2060,4	26,9	232,3	261 909	79,3	295
1935.	5916,3	66,4	663,2	2064,8	27,0	231,5	257 298	81,3	288
1936.	5676,9	57,4	633,1	2512,3	24,0	280,2	215 483	76,3	240
1937.	6136,8	56,2	680,8	2669,6	23,9	296,1	237 336	73,3	263
1938.	5976,7	63,3	659,7	2002,7	26,5	221,0	268 161	75,3	296
1920— 1938 évi átlag	6424,4	48,5	751,2	2136,4	18,5	249,0	284 564	59,0	333
1946.	5711,1	97,7	633,5	930,6	89,4	108,8	305 386	98,7	339
1947.	4131,5	89,6	456,6	1213,2	76,1	134,1	179 044	93,4	198
1948.	4635,1	72,8	508,3	1511,4	52,5	165,7	192 982	79,4	212
1949.	3611,2	47,4	392,3	1896,0	28,4	206,0	108 945	62,5	118
1950.	5667,8	48,7	610,1	2846,1	30,5	306,4	174 671	59,8	188
1951.	5431,9	54,3	579,2	2802,7	33,8	298,9	131 374	83,7	140
1952.	5264,4	56,0	556,5	2953,6	32,8	312,2	139 315	79,7	147
1953.	5766,6	58,9	604,6	3245,5	36,7	340,2	171 405	75,0	180
1954.	5892,7	51,4	611,8	3247,1	31,8	337,1	160 272	72,5	166
1955.	5679,8	49,2	582,6	3259,4	29,4	334,4	151 863	69,9	156
1956.	5474,0	58,8	555,1	2778,5	39,6	281,8	167 629	69,2	170
1957.	6233,0	46,7	635,8	3458,8	33,1	352,8	169 481	59,1	173
1958.	5966,1	50,7	605,3	3437,9	34,7	349,9	156 938	65,0	160

## 2. Fafelhasználásunk alakulása cikkenként 1951—1958-ig

(Gömbfa egyenértékekre átszámítva)

	1951.	1952.	1953.	1954.	1955.	1956.	1957.	1958.
I p a r t i f a								
Fűrészipari termékek								
Fűrészrönk								
Fenyő .....	876,1	880,2	927,4	889,1	891,9	672,6	904,3	837,6
Tölgy .....	56,6	63,7	64,9	55,5	61,5	44,1	50,9	51,6
Bükk .....	62,3	51,1	65,2	58,9	57,3	61,4	69,7	69,9
Egyéb lombos .....	62,9	104,4	96,9	76,4	72,1	68,8	96,4	97,2
Bárdolftfa .....	73,7	32,9	61,5	53,7	28,6	24,3	31,8	33,3
Parketta .....	22,9	25,0	35,8	36,6	35,1	29,1	36,8	45,9
Egyéb (rönk) .....	36,0	43,5	31,0	60,6	53,3	33,0	73,5	48,9
Együtt .....	1190,6	1200,9	1282,8	1229,9	1199,8	933,3	1263,6	1184,4
Donga- rönk								
Kinagyolt donga .....	36,6	37,3	40,4	38,5	35,2	32,9	38,4	48,5
Hordó (importból) .....	—	4,9	12,8	11,8	17,2	19,6	19,4	18,5
Együtt .....	36,6	42,2	53,1	50,4	52,3	52,6	57,8	67,0
Bányabélésanyag .....	138,7	155,9	211,3	218,0	226,5	197,5	239,2	271,4
Talpfarönk								
Normál .....	114,9	117,4	104,0	79,8	105,9	65,2	91,9	95,0
Váltó .....	15,1	19,9	17,3	12,5	15,7			
Kisvasúti .....	67,6	42,0	32,2	26,1	12,7	8,7	6,9	4,7
Együtt .....	197,7	179,3	153,6	118,4	134,3	73,9	98,9	99,7
Összesen .....	1563,6	1578,3	1700,7	1616,8	1612,9	1257,3	1659,5	1622,5

Megnevezés		1951.	1952.	1953.	1954.	1955.	1956.	1957.	1958.
I p a r t a	Lemezipari termékek	35,8	41,4	47,1	47,0	50,3	52,3	58,9	65,0
	Lemez (farostlemez is) .....	24,6	33,0	38,9	47,4	56,7	44,7	55,7	65,9
	Bítorlap (forgácslemez is) .....	5,1	7,8	7,2	7,4	9,0	9,4	11,8	21,0
	Furnír .....	65,5	82,2	93,2	101,8	116,0	106,4	126,4	151,9
	Összesen .....	47,6	45,9	44,8	48,7	48,4	49,6	66,0	64,1
	Újságpapír .....	283,1	297,9	317,3	342,4	354,8	312,1	355,9	410,9
	Egyéb papír .....	330,7	343,7	362,1	391,1	403,2	361,7	421,9	475,0
	Összesen .....	558,0	618,5	782,2	813,7	799,7	709,2	750,3	827,7
	Bányafa .....	63,1	55,4	39,9	32,9	24,3	16,4	20,5	22,8
	Vezetékoszlop .....	41,0	36,2	31,2	21,5	10,1	17,6	16,8	8,3
Pilótafa, állványfa .....	55,7	69,3	74,8	70,6	50,2	49,5	50,3	56,6	
Rúdfa .....	7,5	5,0	18,9	39,4	63,8	71,1	190,6	102,0	
Nem állami erdők ipari fája .....	117,5	164,9	142,5	159,4	179,1	189,3	222,6	171,1	
Egyéb .....	284,8	330,8	307,3	323,8	327,5	343,9	500,8	360,8	
Összesen .....	2802,7	2953,6	3245,5	3247,1	3259,4	2778,5	3458,8	3437,9	
Mindösszesen .....	2507,7	2160,3	2367,8	2499,8	2259,8	2561,8	2640,5	2380,0	
Tűzifa .....	121,5	150,5	153,3	145,8	160,6	133,6	133,6	148,2	
Faszén .....	2629,2	2310,8	2521,1	2645,6	2420,4	2695,5	2774,2	2528,2	
Együtt .....	5431,9	5264,4	5766,6	5892,7	5679,8	5474,0	6233,0	5966,1	
Összes fafelhasználás .....									

### 3. Fafelhasználásunk alakulása cikkekenként

1951—1958-ig

(Természetes mértékegységben)

Megnevezés	Mérték egység	1951.	1952.	1953.	1954.	1955.	1956.	1957.	1958.
Fenyő fűrészáru .....	1000 m <sup>3</sup>	620,9	623,8	657,2	630,1	632,1	476,7	640,9	593,7
Tölgy fűrészáru .....	1000 m <sup>3</sup>	38,9	43,8	44,7	38,2	42,3	30,3	35,0	35,5
Bükk fűrészáru .....	1000 m <sup>3</sup>	42,7	35,0	44,7	40,4	39,3	42,1	47,8	47,9
Egyéb lombos fűrészáru ..	1000 m <sup>3</sup>	43,2	71,8	66,6	52,5	49,6	47,4	66,4	66,9
Bárdolfa .....	1000 m <sup>3</sup>	43,0	19,2	35,8	31,3	16,7	14,1	18,6	19,4
Parketta .....	1000 m <sup>3</sup>	382,7	417,3	597,4	610,5	585,4	485,1	613,5	765,0
Egyéb (rönk) .....	1000 m <sup>3</sup>	36,0	43,5	31,0	60,6	53,3	33,0	73,5	48,9
Kinyagolt donga .....	1000 m <sup>3</sup>	15,9	16,4	17,6	16,8	15,3	14,3	16,7	19,4
Hordó (importból) .....	1000 hl	—	39,2	102,1	94,8	134,4	150,9	148,8	141,0
Bányabélésanyag .....	millió fm	34,7	39,0	52,8	54,5	56,6	49,4	59,8	68,7
Normál talpfa .....	1000 m <sup>3</sup>	78,8	80,5	71,3	54,7	72,6	44,7	63,0	65,1
Váltó talpfa .....	1000 m <sup>3</sup>	10,4	13,6	11,9	8,6	10,8	—	—	—
Kisvasúti talpfa .....	1000 m <sup>3</sup>	43,4	28,8	22,1	17,9	8,7	6,0	4,8	3,0
Lemez (farostlemez is) .....	1000 m <sup>3</sup>	17,9	20,7	23,5	23,5	25,1	26,2	29,4	32,5
Bútorlap (forgácslemez is)	1000 m <sup>3</sup>	8,2	11,0	13,0	15,8	18,9	14,9	18,6	22,0
Furnír .....	1000 m <sup>2</sup>	1874,0	2833,0	2614,0	2698,0	3254,0	3416,0	4257,0	5240,0
Újságpapír .....	1000 to	15,9	14,9	14,6	15,9	15,8	16,2	21,5	20,7
Egyéb papír .....	1000 to	85,0	89,5	95,3	102,8	106,5	93,7	106,9	123,4
Bányafa .....	1000 m <sup>3</sup>	558,0	618,5	782,2	813,7	799,7	709,2	750,3	827,7
Vezetékoszlop .....	1000 m <sup>3</sup>	63,1	55,4	39,9	32,9	24,3	16,4	20,5	22,8
Pilótafa, állványfa .....	1000 m <sup>3</sup>	41,0	36,2	31,2	21,5	10,1	17,6	16,8	8,3
Rúdafa .....	1000 m <sup>3</sup>	55,7	69,3	74,8	70,6	50,2	49,5	50,3	56,6
Nem állami erdők ipari fája	1000 m <sup>3</sup>	7,5	5,0	18,9	39,4	63,8	71,1	190,6	102,0
Egyéb .....	1000 m <sup>3</sup>	117,5	164,9	142,5	159,4	179,1	189,3	222,6	171,1
Tűzfifa .....	1000 m <sup>3</sup>	2507,7	2160,3	2367,8	2499,7	2259,8	2561,8	2640,5	2380,0
Faszén .....	1000 to	16,4	20,3	20,7	19,6	21,6	18,0	18,0	20,0

Megjegyzés: A halmozások elkerülése céljából az adatok csak a belső felhasználással csökkentett teljes cikkekenkénti felhasználást tüntetik fel. A furnírfelhasználás adatai pl. nem tartalmazzák a bútorlap takaróként felhasznált vaktornir mennyiséget.

#### 4. Fafelhasználásunk összetétele

1951—1958-ig

Megnevezés	Az összes felhasználás %-ában							
	1951.	1952.	1953.	1954.	1955.	1956.	1957.	1958.
Fűrészipari termékek .....	28,8	30,0	29,5	27,4	28,4	23,0	26,6	27,2
<i>Ebből:</i> fűrészáru .....	21,9	22,8	22,2	20,9	21,1	17,0	20,3	19,9
donga .....	0,7	0,8	0,9	0,8	0,9	1,0	0,9	1,1
talpfa .....	3,6	3,4	2,7	2,0	2,4	1,4	1,6	1,7
bányabélésanyag .....	2,6	3,0	3,7	3,7	4,0	3,6	3,8	4,5
Furnír- és lemezipari termékek	1,2	1,6	1,6	1,7	2,0	1,9	2,0	2,5
Papíripari termékek .....	6,1	6,5	6,3	6,6	7,1	6,6	6,8	8,0
Bányafa .....	10,3	11,6	13,6	13,8	14,1	13,0	12,0	13,9
Egyéb iparifa .....	5,2	6,3	5,3	5,5	5,8	6,3	8,0	6,0
Iparifa összesen .....	51,6	56,1	56,3	55,1	57,4	50,8	55,5	57,6
Tűzifa .....	48,4	43,9	43,7	44,9	42,6	49,2	44,5	42,4
<i>Ebből:</i> faszén .....	2,2	2,9	2,7	2,5	2,8	2,4	2,1	2,5
Összes fafelhasználás .....	100,0	100,0	100,0	100,0	100,0	100,0	100,0	100,0

#### 5. Egységre eső fafelhasználás alakulása

Megnevezés	Mértékegység	1951.	1952.	1953.	1954.	1955.	1956.	1957.	1958.
<b>Fejenkénti fafogyasztás</b>									
Iparifa .....	m <sup>3</sup> /1000 fő	298	311	339	335	332	283	351	349
<i>Ebből:</i> papír .....	kg/fő	10,7	11,0	11,5	12,2	12,5	11,2	13,0	14,6
Tűzifa .....	m <sup>3</sup> /1000 fő	279	243	263	273	247	274	281	256
Összes fa .....	m <sup>3</sup> /1000 fő	577	554	602	608	579	557	632	605
<b>A széntermelés egységre eső fafelhasználás</b>									
Bányafa .....	m <sup>3</sup> /10 to	0,325	0,312	0,338	0,351	0,341	0,329	0,334	0,311
Bélésanyag .....	fm/to	2,27	2,10	2,51	2,53	2,54	2,28	2,60	2,65

## 6. Fafelhasználásunk alakulása

1951—1958-ig

Index-számokban

1951 = 100

Megnevezés	1952.	1953.	1954.	1955.	1956.	1957.	1958.
<b>Összes felhasználás</b>							
Fűrészipari termékek .....	100,9	108,8	103,4	103,1	80,4	106,1	103,8
<i>Ebből:</i> fűrészáru.....	100,9	107,7	103,3	100,8	78,4	106,1	99,5
donga .....	115,3	145,1	137,6	142,9	143,6	157,9	183,1
talpfa .....	90,7	77,7	59,9	67,9	37,4	50,0	50,4
bányabélésanyag .....	112,4	152,3	157,1	163,2	142,4	172,4	195,7
Furnír- és lemezipari termékek.....	125,4	142,2	155,4	177,0	162,4	192,9	231,9
Pápiripari termékek .....	103,9	109,5	118,3	121,9	109,4	127,6	143,6
Bányafa .....	110,8	140,2	145,8	143,3	127,1	134,4	148,3
Egyéb iparifa .....	116,1	107,9	113,7	115,0	120,7	175,8	126,7
Iparifa összesen .....	105,4	115,8	115,9	116,3	99,1	123,4	122,7
Tűzifa .....	87,9	95,9	100,6	92,1	102,5	105,5	96,2
<i>Ebből:</i> faszén .....	123,8	126,2	119,6	131,7	109,8	109,8	122,0
Fafelhasználás összesen .....	96,9	106,2	108,5	104,6	100,8	114,7	109,8
<b>Egy főre eső felhasználás</b>							
Iparifa.....	104,4	113,8	112,4	111,4	95,0	117,8	117,1
<i>Ebből:</i> papír .....	102,8	107,5	114,0	116,8	104,7	121,5	136,4
Tűzifa .....	87,1	94,3	97,8	88,5	98,2	100,7	91,8
Összes fa .....	96,0	104,3	105,4	100,3	96,5	109,5	104,9
<b>A széntermelés egységére eső fafelhasználás</b>							
Bányafa .....	96,0	104,0	108,0	104,9	101,2	102,8	95,7
Bélésanyag .....	92,5	110,6	111,5	111,9	100,4	114,5	116,7
<b>A fafelhasználás alakulását befolyásoló tényezők</b>							
Népesség .....	100,8	101,8	102,9	104,1	104,4	104,2	104,7
Ipari termelés .....	127,2	141,6	146,6	158,6	144,8	161,6	181,9
Széntermelés .....	121,6	137,7	141,1	146,2	134,9	138,8	158,8
Energiatermelés.....	119,7	132,2	137,6	154,8	148,3	155,4	184,0
Cementtermelés .....	111,5	111,8	99,8	123,9	104,9	104,3	137,3
Építőipari termelés összesen .....	126,1	131,6	111,4	119,3	119,9	140,2	142,9
Lakásépítés .....	94,0	94,7	153,4	177,7	143,5	289,2	244,5

## VIII. MUNKAÜGY

1851

1866



### **Forrás-munkák**

Az állami erdőgazdaságok és iparvállalatok beszámolójelentései. Az 1958/59. gazdasági évi pénzügyi mérlegek (erdőgazdaságok termelési értéke).

Személyzeti statisztikai összeírás.

### **Általános megjegyzések :**

*Munkaköri besorolás.* Az egyes állománycsoportokba (munkás, műszaki, adminisztratív, kisegítő) tartozó munkaköröket a mindenkor érvényes foglalkozási jegyzék szabályozta (1950-ben a 10.690/1950. OT. számú rendelet, 1951. január 1-től a 12.050/1951. OT. sz. rendelet, 1955. január 1-től pedig a 3.200—24/1953. sz. OT. elnöki utasítással — TÉ 1953. szeptember 19 — jóváhagyott Egységes Foglalkozási Jegyzék).

A foglalkozási jegyzék időközönkénti módosítása természetesen az egyes állománycsoportok létszám — és béradatainak tartalmát megváltoztatta. A közös nevezőt — részlet-adatok hiányában — sajnos nem lehetett megteremteni.

*Vállalati besorolás:* A „Fűrész- és lemezipar”-ba a következő 8 vállalat tartozik: Budapesti Fűrészek, Délmagyarországi Fűrészek, Északmagyarországi Fűrészek, Nyugatmagyarországi Fűrészek, Furnir és Lemezművek, Hárosi Falemezművek, Szegedi Falemezgyár, Mohácsi Farostlemezgyár. — A „Gyufaipar”-ba 1 vállalat: a Gyufaipari Vállalat, a „Ládaipar”-ba szintén 1 vállalat: a Ládaipari Vállalat, a „Kocsigyártó” iparba: a Szentendrei Kocsigyár Vállalat, a „Szerves Vegyipari” profilba pedig az Erdőgazdasági Vegyi és Ipari Vállalat (Erdőkémia V.) tartozik.

A „Mérnök- és technikus ellátottság” című táblában a faipari vállalatok közé a fűrész- és lemez-, a gyufa- és a ládaiparba tartozó vállalatokat soroltuk. A vegyes vállalatok oszlopában a Szentendrei Kocsigyár, az Erdőkémia Vállalat, az Erdőgazdasági Szállító és Gépjavító Vállalat, az Erdei Termékeket Feldolgozó és Értékesítő Vállalat, a Fűzkitermelő és Feldolgozó Vállalat, a Békési Kosáripari Vállalat és az Erdőgazdasági és Faipari Értékesítő és Készletező Vállalat (ERDÉRT) adatait tüntettük fel. — A Kutató Intézetek között az Erdészeti Tudományos Intézet és a Faipari Kutató Intézet, a tervező iroda oszlopában az Erdőgazdasági Tervező Iroda, az „Erdőrendezés” cím szó alatt pedig az Országos Erdészeti Főigazgatóság Erdőrendezési Főosztálya felügyelete és irányítása alá tartozó 11 erdőrendezés adatait szerepeltettük.

## A) ÁLLAMI ERDŐGAZDASÁGOK

### 1. Az állami erdőgazdaságok összefoglaló munkaügyi adatai

Megnevezés	1950.	1951.	1952.	1953.	1954.	1955.	1956.*	1957.**	1958.
<b>é v b e n</b>									
<b>Átlagos állományi létszám, fő</b>									
Munkások	34 128	33 188	33 576	40 102	39 483	40 687	40 126	42 035	42 452
Műszaki	3 303	3 785	4 192	4 714	4 858	4 688	4 846	4 904	4 995
Adminisztratív	1 488	1 561	1 666	1 748	1 589	1 517	1 518	1 491	1 540
Kisegítő	723	287	1 540	1 356	1 297	1 348	1 646	1 674	1 738
Alkalmazottak összesen	5 514	5 633	7 398	7 818	7 744	7 553	8 010	8 069	8 273
Munkavállalók összesen	39 642	38 821	40 974	47 920	47 227	48 240	48 136	50 104	50 725
<b>Átlagos havi kereset, Ft</b>									
Munkások	270	487	586	583	650	701	783	884	945
Műszaki	722	804	928	987	1 134	1 164	1 445	1 449	1 605
Adminisztratív	764	814	962	965	1 031	1 042	1 176	1 231	1 302
Kisegítő	408	460	556	574	683	720	772	880	912
Alkalmazottak összesen	692	789	855	911	1 037	1 060	1 256	1 291	1 403
Munkavállalók összesen	328	531	635	636	714	757	861	950	1 019
<b>Összes béralap, 1000 Ft</b>									
Munkások	110 423	193 988	236 000	280 427	308 029	342 112	376 837	446 099	481 202
Műszaki	28 618	36 504	46 694	55 850	66 098	65 472	84 040	85 279	96 184
Adminisztratív	13 642	15 256	19 234	20 235	19 660	18 964	21 428	22 016	24 062
Kisegítő	3 538	1 585	10 274	9 341	10 637	11 646	15 250	17 676	19 017
Alkalmazottak összesen	45 798	53 345	76 202	85 426	96 395	96 082	120 718	124 971	139 263
Ipari tanulók és áll. kiv.	—	—	352	145	370	251	307	439	600
Munkavállalók összesen	156 221	247 333	312 554	365 998	404 794	438 445	497 862	571 509	621 065

\* Erdei Melléktermékek Értékesítő Vállalat adataival.

\*\* Erdei Melléktermék Értékesítő Vállalat és a Füzüktermelő és Feldolgozó Vállalat adataival.

## 2. Az állományi létszám alakulása az állami erdőgazdaságokban negyedévenként

Mértékegység: fő

Megnevezés	1950.	1951.	1952.	1953.	1954.	1955.	1956.	1957.	1958.
	é v b e n								
<b>Munkások</b>									
I. negyedév .....	36 300	37 838	33 198	41 808	35 826	38 889	34 793	43 558	38 550
II. negyedév .....	36 846	35 970	40 382	41 887	42 081	49 193	49 938	43 575	45 502
III. negyedév .....	22 191	24 680	28 791	33 335	36 710	33 311	42 397	37 627	41 391
IV. negyedév .....	41 173	34 262	31 933	43 379	43 315	41 355	33 375	43 380	44 364
Év összesen .....	34 128	33 188	33 576	40 102	39 483	40 687	40 126	42 035	42 452
<b>Műszaki alkalmazottak</b>									
I. negyedév .....	..	3 640	4 097	4 581	4 920	4 664	4 832	4 900	4 930
II. negyedév .....	..	3 604	4 082	4 706	4 926	4 619	4 820	4 828	4 941
III. negyedév .....	..	3 828	4 205	4 740	4 918	4 724	4 859	4 942	5 045
IV. negyedév .....	..	4 069	4 383	4 828	4 668	4 744	4 875	4 943	5 064
Év összesen .....	3 303	3 785	4 192	4 714	4 858	4 688	4 846	4 904	4 995
<b>Adminisztratív alkalmazottak</b>									
I. negyedév .....	..	1 587	1 686	1 942	1 595	1 578	1 506	1 495	1 518
II. negyedév .....	..	1 502	1 682	1 783	1 589	1 506	1 509	1 458	1 543
III. negyedév .....	..	1 522	1 632	1 679	1 598	1 482	1 533	1 509	1 542
IV. negyedév .....	..	1 634	1 664	1 587	1 574	1 501	1 523	1 500	1 559
Év összesen .....	1 488	1 561	1 666	1 748	1 589	1 517	1 518	1 491	1 540
<b>Kisegítő alkalmazottak</b>									
I. negyedév .....	..	332	1 999	1 514	1 279	1 344	1 509	1 653	1 722
II. negyedév .....	..	205	1 323	1 371	1 324	1 336	1 586	1 626	1 719
III. negyedév .....	..	208	1 298	1 287	1 302	1 279	1 703	1 689	1 643
IV. negyedév .....	..	403	1 539	1 254	1 282	1 435	1 786	1 729	1 869
Év összesen .....	723	287	1 540	1 356	1 297	1 348	1 646	1 674	1 738
<b>Alkalmazottak összesen</b>									
I. negyedév .....	..	5 559	7 782	8 037	7 794	7 586	7 847	8 048	8 170
II. negyedév .....	..	5 311	7 087	7 860	7 839	7 461	7 915	7 912	8 203
III. negyedév .....	..	5 558	7 135	7 706	7 818	7 485	8 095	8 140	8 230
IV. negyedév .....	..	6 106	7 586	7 669	7 524	7 680	8 184	8 172	8 492
Év összesen .....	5 514	5 633	7 398	7 818	7 744	7 553	8 010	8 069	8 273
<b>Munkavállalók összesen</b>									
I. negyedév .....	..	43 397	40 980	49 845	43 620	46 475	42 640	51 606	46 720
II. negyedév .....	..	41 281	47 469	49 747	49 920	56 654	57 853	51 487	53 705
III. negyedév .....	..	30 238	35 926	41 041	44 528	40 796	50 492	45 767	49 621
IV. negyedév .....	..	40 368	39 519	51 048	50 839	49 035	41 559	51 552	52 856
Év összesen .....	39 642	38 821	40 974	47 920	47 227	48 240	48 136	50 104	50 725

### 3. A havi átlagkereset alakulása az állami erdőgazdaságokban negyedévenként

Mértékegység : Ft

Megnevezés	1950.	1951.	1952.	1953.	1954.	1955.	1956.	1957.	1958.
	é v b e n								
<b>Munkások</b>									
I. negyedév .....	201	452	507	537	583	575	681	780	808
II. negyedév .....	260	476	622	594	688	747	830	951	1007
III. negyedév .....	316	506	620	593	683	780	826	977	1069
IV. negyedév .....	314	524	590	608	641	700	763	842	884
Év összesen .....	270	487	586	583	650	701	783	884	945
<b>Műszaki alkalmazottak</b>									
I. negyedév .....	..	780	932	970	1178	1147	1124	1199	1523
II. negyedév .....	..	789	921	958	1082	1103	1120	1345	1544
III. negyedév .....	..	783	914	997	1084	1106	1137	1755	1822
IV. negyedév .....	..	857	945	1022	1195	1297	2391	1495	1526
Év összesen .....	722	804	928	987	1134	1164	1445	1449	1605
<b>Aminisztratív alkalmazottak</b>									
I. negyedév .....	..	795	998	950	1051	1013	1047	1110	1257
II. negyedév .....	..	795	954	937	1025	1059	1034	1147	1267
III. negyedév .....	..	790	957	964	1014	1038	1039	1388	1367
IV. negyedév .....	..	873	939	1015	1034	1060	1584	1275	1315
Év összesen .....	764	814	962	965	1031	1042	1176	1231	1302
<b>Kisegítő alkalmazottak</b>									
I. negyedév .....	..	414	575	541	637	692	707	842	896
II. negyedév .....	..	460	550	558	696	736	732	868	889
III. negyedév .....	..	466	536	581	705	734	722	896	936
IV. negyedév .....	..	495	553	623	696	717	910	912	926
Év összesen .....	408	460	556	574	683	720	772	880	912
<b>Alkalmazottak összesen</b>									
I. negyedév .....	..	763	855	885	1063	1039	1029	1109	1342
II. negyedév .....	..	778	860	884	1005	1028	1026	1210	1355
III. negyedév .....	..	773	855	920	1007	1029	1031	1508	1560
IV. negyedév .....	..	838	864	955	1076	1142	1918	1331	1355
Év összesen .....	692	789	858	911	1037	1060	1256	1291	1403
<b>Munkavállalók összesen</b>									
I. negyedév .....	..	492	573	593	669	650	745	832	902
II. negyedév .....	..	515	658	640	738	786	857	991	1060
III. negyedév .....	..	555	667	655	740	825	859	1072	1150
IV. negyedév .....	..	571	643	660	706	769	991	919	959
Év összesen .....	328	531	635	636	714	757	861	950	1019

#### 4. A munkabérialap alakulása az állami erdőgazdaságokban negyedévenként

Mértékegység : 1000 Ft

Megnevezés	1950.	1951.	1952.	1953.	1954.	1955.	1956.	1957.	1958.
	é v b e n								
<b>Munkások</b>									
I. n.-év	21 886	51 361	50 461	67 376	62 675	67 041	71 077	101 972	93 480
II. n.-év	28 768	51 357	75 399	74 626	86 831	110 308	124 293	124 316	137 413
III. n.-év	21 041	37 459	53 592	59 341	75 195	77 916	105 047	110 300	132 719
IV. n.-év	38 728	53 811	56 548	79 084	83 328	86 847	76 420	109 511	117 590
Év összesen	110 423	193 988	236 000	280 427	308 029	342 112	376 837	446 099	481 202
<b>Műszaki alkalmazottak</b>									
I. n.-év	..	8 520	11 457	13 334	17 389	16 055	16 289	17 621	22 531
II. n.-év	..	8 529	11 282	13 534	15 986	15 280	16 198	19 482	22 882
III. n.-év	..	8 988	11 532	14 181	15 991	15 677	16 579	26 014	27 583
IV. n.-év	..	10 467	12 423	14 801	16 732	18 460	34 974	22 162	23 188
Év összesen	28 618	36 504	46 694	55 850	66 098	65 472	84 040	85 279	96 184
<b>Adminisztratív alkalmazottak</b>									
I. n.-év	..	3 786	5 049	5 534	5 027	4 795	4 732	4 980	5 723
II. n.-év	..	3 582	4 814	5 013	4 887	4 785	4 682	5 016	5 864
III. n.-év	..	3 607	4 685	4 854	4 862	4 613	4 778	6 283	6 324
IV. n.-év	..	4 281	4 686	4 834	4 884	4 771	7 236	5 737	6 151
Év összesen	13 642	15 256	19 234	20 235	19 660	18 964	21 428	22 016	24 062
<b>Kisegítő alkalmazottak</b>									
I. n.-év	..	412	3 451	2 458	2 443	2 792	3 201	4 174	4 627
II. n.-év	..	283	2 183	2 294	2 763	2 948	3 483	4 232	4 587
III. n.-év	..	291	2 087	2 244	2 755	2 818	3 689	4 539	4 611
IV. n.-év	..	599	2 553	2 345	2 676	3 088	4 877	4 731	5 192
Év összesen	3 538	1 585	10 274	9 341	10 637	11 646	15 250	17 676	19 017
<b>Alkalmazottak összesen</b>									
I. n.-év	..	12 718	19 957	21 326	24 859	23 642	24 222	26 775	32 881
II. n.-év	..	12 394	18 279	20 841	23 636	23 013	24 363	28 730	33 333
III. n.-év	..	12 886	18 304	21 279	23 608	23 108	25 046	36 836	38 518
IV. n.-év	..	15 347	19 662	21 980	24 292	26 319	47 087	32 630	34 531
Év összesen	45 798	53 345	76 202	85 426	96 395	96 082	120 718	124 971	139 263
<b>Munkavállalók összesen*</b>									
I. n.-év	..	64 079	70 418	88 702	87 534	90 683	95 299	128 747	126 361
II. n.-év	..	63 751	93 678	95 467	110 467	133 321	148 656	153 046	170 746
III. n.-év	..	50 345	71 896	80 620	98 803	101 025	130 093	147 136	171 237
IV. n.-év	..	69 158	76 210	101 064	107 620	113 166	123 507	142 141	152 121
Év összesen	156 221	247 333	312 202	365 853	404 424	438 194	497 555	571 070	620 461

\* Ipari tanulók és átlományon kívüliek nélkül.

## 5. A munkások átlagos órakeresete ágazonként az állami erdőgazdaságokban

Mértékegység : Ft

Megnevezés	1950.	1951.	1952.	1953.	1954.	1955.	1956.	1957. <sup>1</sup>	1958. <sup>2</sup>
	é v b e n								
<b>Munkások :</b>									
teljesítménybér .....	2,22	2,44	2,76	2,81	3,08	3,25	3,39	..	..
időbér .....	1,88	1,83	2,15	2,27	2,55	2,82	3,17	..	..
összesen .....	2,03	2,10	2,48	2,64	2,94	3,16	3,32	3,74	4,35
<b>Ebből:</b>									
<b>Fatermelésben:</b>									
teljesítménybér ....	..	2,47	..	2,73	2,78	2,90	3,17	3,64	3,93
időbér .....	..	1,95	..	2,20	2,36	2,45	2,82	3,39	3,54
összesen .....	..	..	..	2,62	2,70	2,87	3,09	3,50	3,79
<b>Magtermelésben:</b>									
teljesítménybér ....	..	..	..	3,17	3,44	3,63	3,40	3,62	4,14
időbér .....	..	..	..	1,99	2,21	2,26	2,53	3,18	3,15
összesen .....	..	..	..	2,71	2,96	3,03	3,00	3,41	3,67
<b>Csemetetermelésben:</b>									
teljesítménybér ....	..	2,13	..	2,62	3,07	3,13	3,19	3,64	3,70
időbér .....	..	1,68	..	1,98	2,09	2,25	2,47	2,99	3,19
összesen .....	..	..	..	2,47	2,89	3,01	3,04	3,47	3,54
<b>Erdőtelepítés, ápolás:</b>									
teljesítménybér ....	..	2,39	..	2,79	3,07	3,26	3,28	3,66 <sup>3</sup>	3,71 <sup>3</sup>
időbér .....	..	1,77	..	2,07	2,29	2,64	2,81	3,13	3,45
összesen .....	..	..	..	2,57	2,90	3,14	3,18	3,49	3,63
<b>Melléktermék term. :</b>									
teljesítménybér ....	..	2,88	..	3,30	3,95	4,20	3,79	..	..
időbér .....	..	1,88	..	2,13	2,39	2,76	2,92	..	..
összesen .....	..	..	..	2,94	3,60	4,01	3,41	5,75	5,42
<b>Segédüzemek:</b>									
teljesítménybér ....	..	..	..	3,62	4,14	4,17	4,71	..	..
időbér .....	..	..	..	2,80	3,16	3,46	3,90	..	..
összesen .....	..	..	..	3,17	3,65	3,78	4,21	4,83	5,10

<sup>1</sup> 1956/57. gazd. évi, 1956. október 1-től 1957. szeptember 30-ig.

<sup>2</sup> 1957/58. gazd. évi, 1957. október 1-től 1958. szeptember 30-ig.

<sup>3</sup> csak erdőfelújítás.

## 6. Munkások átlagos dolgozó létszáma ágazatonként az állami erdőgazdaságokban

Mértékegység : fő

Megnevezés	1953.	1954.	1955.	1956.	1957. <sup>1</sup>	1958. <sup>2</sup>
	é v b e n					
Magtermelés .....	236	317	399	282	177	240
Csemetetermelés .....	3 648	3 624	3 710	3 264	3 414	3 324
Erdőfelújítás .....	} 12 032	12 260	13 410	13 411	10 225	11 171
Erdőtelepítés .....					2 708	3 363
Kivitelezésre átvett fásítás .....					434	874
Fahasználat .....	13 128	11 769	11 135	11 594	10 630	11 988
Fűrészüzem .....	..	..	..	34	45	36
Főüzemágak összesen .....	..	..	..	28 585	27 633	30 996
Erdei melléktermék termelés ...	579	401	400	..	1 386	566
Vadgazdaság .....	..	..	..	..	135	131
Mezőgazdaság .....	2 246	1 427	1 698	..	1 227	945
Egyéb mellék és kieg. üzemek ..	..	..	..	..	1 201	994
Házilagos műszaki beruházás ...	} 296	290	556	..	224	455
Házilagos műszaki felújítás ....				..	247	232
Mellék és kisegítő üzemágak összesen .....	..	..	..	2 726	4 420	3 323
Vasútüzemek .....	..	..	..	..	453	499
Gépüzemek .....	..	..	..	..	643	666
Fogatüzemek .....	..	..	..	..	2 633	2 542
Műhelyek .....	..	..	..	..	902	904
Segédüzemágak összesen .....	4 673	4 696	5 325	5 239	4 631	4 611
Általános munkások .....	768	1 572	1 728	2 161	2 662	1 822
Dolgozó létszám mindösszesen ..	37 606	36 356	38 361	38 711	39 346	41 355
Fahasználatból fakitermelők ....	..	8 130	..	9 593	7 262	7 103

<sup>1</sup> 1956/57. gazdasági év adatai.

<sup>2</sup> 1957/58. gazdasági év adatai.

## 7. Erdőmérnök és szakképzett erdész-ellátottság erdőgazdaságoként

Erdőgazdaság	Teljes termelési érték <sup>2)</sup> millió Ft	Erdőmérnök			Szakképzett erdész <sup>1)</sup>		
		összesen fő <sup>3)</sup>	1 főre eső		összesen fő <sup>4)</sup>	1 főre eső	
			erdő-terület ha/fő <sup>5)</sup>	termelési érték 1000 Ft/fő		erdő-terület ha/fő <sup>5)</sup>	termelési érték 1000 Ft/fő
Dunaártéri .....	60,5	20	1938	3025	120	323	504
Tolnamegyei .....	24,3	12	1801	2025	65	332	374
Mecseki .....	68,8	33	1999	2085	176	375	391
Észak-somogyi .....	35,4	17	1767	2082	122	246	290
Középsomogyi .....	41,5	16	2138	2594	108	317	384
Délsomogyi .....	57,5	15	2968	3833	141	316	408
Észak-zalai .....	35,9	16	2211	2244	97	365	370
Délzalai .....	40,0	19	1722	2105	95	344	421
Szombathelyi .....	53,8	18	1587	2989	84	340	640
Sárvári .....	38,0	15	1721	2533	88	293	432
Tanulmányi .....	29,9	24	680	1246	65	251	460
Kisalföldi .....	43,5	18	1678	2417	99	305	439
Magasbakyoni .....	47,4	26	1602	1823	112	372	423
Keszthelyi .....	36,0	11	3225	3273	87	408	414
Balatonfelvidéki .....	39,9	22	2038	1814	103	435	387
Vértesi .....	58,4	20	2389	2920	148	323	395
Pilisi .....	46,2	27	1462	1711	118	334	392
Mezőföldi .....	30,1	18	1235	1672	79	281	381
Budapesti .....	43,9	32	1237	1372	115	344	382
Gödöllői .....	25,0	13	1713	1923	74	301	338
Börzsönyi .....	34,3	20	1898	1715	110	345	312
Cserhádi .....	25,1	22	1906	1141	114	368	220
Mátrai .....	50,6	33	1820	1533	163	368	310
Nyugatbükki .....	48,4	24	1757	2017	127	332	381
Keletbükki .....	78,7	33	2450	2385	213	380	369
Zemplénhegységi .....	60,1	25	2120	2404	122	434	493
Nyírségi .....	31,9	14	1847	2279	103	251	310
Hajdúsági .....	54,2	20	1700	2710	126	270	430
Békésmegyei .....	20,7	10	909	2070	42	216	493
Csongrádmegyei .....	21,1	10	1409	2110	66	213	320
Kiskunsági .....	46,6	20	2878	2330	130	443	358
Szolnokmegyei .....	27,2	14	514	1943	40	180	680
Összesen .....	1354,9	637	1822	2127	3452	336	392

*Megjegyzés:* <sup>1)</sup> Technikusok (közgazdasági és pénzügyi kivételével); okl. erdőgazdák; <sup>3)</sup> éves szakiskolát, <sup>2)</sup> éves alerdész-szakiskolát, <sup>2)</sup> éves erdész iskolát, <sup>1)</sup> éves erdész-iskolát, <sup>10)</sup> hónapos iskolát, <sup>10)</sup> hónapos levelező oktatást végzettek; erdőőrri szakvizsgások.

<sup>2)</sup> 1958/59. gazdasági évi tényleges mérlegadatok.

<sup>3)</sup> 1959. I. 1-i állapot.

<sup>4)</sup> 1957. VII. 1-i állapot.

<sup>5)</sup> Az állami és kezelési erdők együttes, 1958. X. 1-i területére vonatkoztatva.



## 8. Mérnök és technikus- ellátottság

az Országos Erdészeti Főigazgatóság területén 1959. I. 31-én

Megnevezés			Országos Erdészeti Főigazgatóság	Erdőgazdaságok	Faipari	Vegyves	Kutató Intézetek	Tervező Iroda	Erdőrendezés	Összesen
					vállalatok					
l é t s z á m á b a n, f ő										
A mérnökök megoszlása	Szakképzettség szerint	Erdő	51	637	35	10	34	28	119	914
		Gépész	2	4	15	4	11	5	—	41
		Vegyész	—	—	8	9	3	—	—	20
		Agro	—	9	1	—	1	—	—	11
		Építész	—	—	1	—	—	2	—	3
		Elektro	—	—	1	—	1	1	—	3
		Papíripari	—	—	1	—	—	—	—	1
		Faipari	1	—	—	—	1	—	—	2
		Egyéb	1	1	—	—	1	—	—	3
	Kor szerint	30 évesig .....	4	293	30	10	14	10	23	384
		31—40 éves .....	16	211	23	7	15	14	33	319
		41—50 éves .....	22	58	6	1	10	4	10	111
		51—60 éves .....	8	57	2	2	10	4	31	114
		61 évnél idősebb .	5	32	1	3	3	4	22	70
	Nemek-szerint	Férfi .....	54	625	52	18	47	34	116	946
Nő .....		1	26	10	5	5	2	3	52	
Összesen .....		55	651	62	23	52	36	119	998	
A technikusok megoszlása	Szakképzettség szerint	Erdész	3	424	13	3	1	—	7	451
		Gépipari	—	14	27	8	5	2	—	56
		Faipari	4	3	17	6	5	—	—	35
		Építőipari .	—	14	5	2	—	3	—	24
		Mezőgazdasági	—	40	2	15	—	—	—	57
		Vegyész	—	—	5	4	4	—	—	13
		Elektro	—	2	2	—	1	—	—	5
		Egyéb mű- műszaki	—	6	1	2	—	—	—	9
		Közigazda- sági és pénzügyi	1	105	30	18	1	—	2	157
	Kor szerint	30 évnél fiatalabb	1	473	66	30	12	3	8	593
		31—40 éves .....	3	92	19	16	4	1	1	136
		41—50 éves .....	3	30	11	6	—	1	—	51
		51—60 éves .....	1	10	5	4	1	—	—	21
		61 évesnél idősebb	—	3	1	2	—	—	—	6
	Nemek-szerint	Férfi .....	6	490	70	40	13	4	6	629
Nő .....		2	118	32	18	4	1	3	178	
Összesen .....		8	608	102	58	17	5	9	807	

Megnevezés		Országos Erdészeti Főigazgatóság	Erdőgazdaságok	Faipari	Vegyves	Kutató Intézetek	Tervező Iroda	Erdőrendezés	Összesen
				vállalatok					
l é t s z á m á b a n , f ő									
Egyéb műszaki szakképesítések*		—	2949	—	—	—	—	21	2970
Összesen		63	4208	164	81	69	41	149	4775
Ebből:	Mérnök	28,8	10,1	5,9	3,5	44,8	57,1	62,3	11,4
	Technikus	4,0	9,4	9,6	8,8	14,7	7,9	4,7	9,2
	Egyéb műsz. szakképesítésű	—	45,7	—	—	—	—	11,0	34,0
	Együtt	32,8	65,2	15,5	12,3	59,5	65,0	78,0	54,6

az össz. műsz. és adminisztratív %-ában

\* Okl. erdőgazdák ; 3 éves szakiskolát, 2 éves alerdész-szakiskolát, 2 éves erdész iskolát, 1 éves erdésziskolát, 10 hónapos iskolát, 10 hónapos levelező oktatást végeztek; erdőőri szakképzések.

## B) FAIPARI VÁLLALATOK

### 1. A faipar összefoglaló munkaügyi adatai

#### a) Átlagos állományi létszám, fő

Év	Fűrész és lemez-	Gyufa-	Láda-	Közleke- dési	Szerves vegy-	Ipar összesen
	i p a r					
<b>Munkások :</b>						
1949.....	2810	405	682	—	—	3897
1950.....	3016	377	786	203	464	4846
1951.....	3254	447	741	274	683	5399
1952.....	3720	436	647	248	705	5756
1953.....	3965	457	647	204	281	5554
1954.....	3595	465	583	272	312	5227
1955.....	3525	479	592	248	318	5162
1956.....	3742	475	642	225	341	5425
1957.....	4001	501	725	240	287	5754
1958.....	4434	505	716	262	321	6238
<b>Műszaki alkalmazottak :</b>						
1949.....	154	20	23	—	—	197
1950.....	159	29	33	17	—	238
1951.....	220	44	32	21	—	317
1952.....	300	40	46	27	87	500
1953.....	377	40	55	27	33	532
1954.....	384	39	54	27	39	543
1955.....	398	38	52	27	36	551
1956.....	394	38	56	25	36	549
1957.....	368	37	54	22	35	516
1958.....	397	39	57	24	36	553
<b>Adminisztratív alkalmazottak :</b>						
1949.....	269	30	54	—	—	353
1950.....	301	45	87	24	89	546
1951.....	291	44	92	29	57	513
1952.....	368	41	101	29	60	599
1953.....	482	40	89	29	32	672
1954.....	434	38	80	29	33	614
1955.....	359	35	62	19	30	505
1956.....	351	36	55	19	27	488
1957.....	327	34	44	19	27	451
1958.....	370	33	42	19	27	491

Év	Fűrész és lemez-	Gyufa-	Láda-	Közlekedési	Szerves vegy-	Ipar összesen
	i p a r					
<b>Alkalmazottak összesen :</b>						
1949.....	636	154	138	—	—	928
1950.....	740	178	198	60	89	1265
1951.....	785	155	210	75	63	1288
1952.....	1040	168	236	85	164	1693
1953.....	1320	180	227	86	77	1890
1954.....	1212	148	229	83	85	1757
1955.....	1117	125	202	76	79	1599
1956.....	1104	122	198	71	76	1571
1957.....	1045	122	184	66	77	1494
1958.....	1117	123	182	70	80	1572
<b>Munkások és alkalmazottak együtt :</b>						
1949.....	3446	559	820	—	—	4825
1950.....	3756	555	984	263	553	6111
1951.....	4039	602	951	349	746	6687
1952.....	4760	604	883	333	869	7449
1953.....	5285	637	874	290	358	7444
1954.....	4807	613	812	355	397	6984
1955.....	4642	604	794	324	397	6761
1956.....	4846	597	840	296	417	6996
1957.....	5046	623	909	306	364	7248
1958.....	5551	628	898	332	401	7810

**b) Havi átlagos kereset, Ft**

Év	Fűrész és lemez-	Gyufa-	Láda-	Közlekedési	Szerves vegy-	Ipar összesen
	i p a r					
<b>Munkások :</b>						
1949.....	522	519	607	—	—	536
1950.....	584	641	1064	617	462	585
1951.....	640	658	695	740	696	654
1952.....	772	787	756	983	796	784
1953.....	806	764	788	1069	745	807
1954.....	911	821	918	1209	834	915
1955.....	982	851	977	1243	912	978
1956.....	1036	899	1065	1370	972	1037
1957.....	1354	1192	1357	1564	1292	1346
1958.....	1388	1217	1393	1605	1287	1379

Év	Fűrész és lemez-	Gyufa-	Láda-	Közleke- dési	Szerves vegy-	Ipar összesen
	i p a r					
<b>Műszaki alkalmazottak :</b>						
1949.....	924	1767	1116	—	—	1032
1950.....	1106	1563	1063	976	—	1146
1951.....	1199	1278	1365	1254	—	1230
1952.....	1307	1569	1562	1633	1068	1327
1953.....	1397	1638	1559	1883	1477	1462
1954.....	1460	1690	1657	1691	1432	1506
1955.....	1733	1906	1700	1901	1799	1754
1956.....	1850	2169	1880	2073	1787	1881
1957.....	2267	2261	2162	2208	2014	2236
1958.....	2413	2336	2158	2370	2104	2359
<b>Adminisztratív alkalmazottak :</b>						
1949.....	843	1019	940	—	—	873
1950.....	837	604	845	1000	899	836
1951.....	859	784	766	836	864	835
1952.....	942	1055	987	1072	1082	978
1953.....	959	1146	1005	1158	1047	989
1954.....	1013	1140	1073	1095	1126	1038
1955.....	1088	1231	1141	1259	1231	1119
1956.....	1147	1218	1197	1254	1349	1173
1957.....	1392	1449	1462	1408	1503	1411
1958.....	1460	1566	1548	1600	1610	1489
<b>Alkalmazottak összesen :</b>						
1949.....	748	531	794	—	—	719
1950.....	781	659	808	853	899	780
1951.....	836	881	786	852	831	834
1952.....	954	811	960	1110	1022	955
1953.....	1003	909	1016	1217	1183	1013
1954.....	1054	1119	1047	1156	1189	1070
1955.....	1264	1235	1094	1276	1437	1249
1956.....	1280	1360	1195	1357	1486	1289
1957.....	1574	1512	1471	1519	1684	1559
1958.....	1669	1587	1509	1680	1784	1650

Év	Fűrész és lemez-	Gyufa-	Láda-	Kocsi	Szerves vegy-	Ipar összesen
	i p a r					
<b>Munkások és alkalmazottak együtt :</b>						
1949.....	564	522	638	—	—	571
1950.....	623	646	664	671	533	626
1951.....	678	715	728	764	708	688
1952.....	812	794	811	1015	838	823
1953.....	855	805	847	1113	839	859
1954.....	947	893	955	1196	915	954
1955.....	1050	930	1007	1251	1017	1042
1956.....	1091	993	1095	1367	1066	1094
1957.....	1400	1255	1380	1554	1375	1390
1958.....	1445	1289	1417	1621	1386	1433

c) Béralap 1000 Ft

Év	Fűrész és lemez-	Gyufa-	Láda-	Közlekedési	Szerves vegy-	Ipar összesen
	i p a r					
<b>Munkások :</b>						
1949.....	17 593	2521	4 967	—	—	25 081
1950.....	21 145	2898	5 924	1504	2574	34 045
1951.....	24 989	3530	5 696	2432	5708	42 355
1952.....	34 480	4117	5 870	2925	6730	54 122
1953.....	38 345	4189	6 116	2616	2511	53 777
1954.....	39 291	4583	6 425	3945	3148	57 392
1955.....	41 538	4889	6 943	3698	3481	60 549
1956.....	46 499	5124	8 203	3699	3979	67 504
1957.....	65 011	7168	11 806	4503	4448	92 936
1958.....	73 853	7375	11 968	5045	4956	10 3197
<b>Műszaki alkalmazottak :</b>						
1949.....	1 708	424	308	—	—	2 440
1950.....	2 110	544	421	199	—	3 274
1951.....	3 165	675	524	316	—	4 680
1952.....	4 704	753	862	529	1115	7 963
1953.....	6 320	786	1029	610	585	9 330
1954.....	6 729	791	1074	548	670	9 812
1955.....	8 277	869	1061	616	777	11 600
1956.....	8 745	989	1263	622	772	12 391
1957.....	10 010	1004	1401	583	846	13 844
1958.....	11 495	1093	1476	683	909	15 656

Év	Fűrész és lemez-	Gyufa-	Láda-	Közleke- dési	Szerves vegy-	Ipár összesen
	i p a r					
<b>Adminisztratív alkalmazottak :</b>						
1949.....	2721	367	609	—	—	3697
1950.....	3022	326	882	288	960	5478
1951.....	3000	414	846	291	591	5142
1952.....	4160	519	1196	373	779	7027
1953.....	5545	550	1073	403	402	7973
1954.....	5274	520	1030	381	446	7651
1955.....	4686	517	849	287	443	6782
1956.....	4832	526	790	286	437	6871
1957.....	5463	591	772	321	487	7634
1958.....	6484	620	780	365	522	8771
<b>Munkások és alkalmazottak együtt :</b>						
1949.....	23 301	3503	6 281	—	—	33 085
1950.....	28 081	4305	7 844	2118	3534	45 882
1951.....	32 861	5168	7 677	3199	6336	55 241
1952.....	46 381	5752	8 590	4057	8741	73 521
1953.....	54 229	6152	8 883	3872	3604	76 740
1954.....	54 626	6571	9 301	5096	4361	79 955
1955.....	58 481	6741	9 595	4862	4843	84 522
1956.....	63 461	7115	11 042	4855	5334	91 807
1957.....	84 745	9381	15 054	5706	6004	120 890
1958.....	96 225	9717	15 264	6456	6670	134 332

## 2. A termelékenység alakulása a faiparban

### a) Egy munkásra eső teljes termelési érték

Év	Fűrész- és lemez-	Gyufa-	Láda-	Kocsi-	Szerves vegy-	Ipar összesen
	i p a r					
<b>Forintban<sup>1</sup></b>						
1949.....	52 294	164 691	75 767	—	—	68 083
1950.....	63 255	213 833	98 349	45 645	44 862	78 163
1951.....	78 015	255 110	123 899	96 427	48 009	96 113
1952.....	78 013	278 615	140 153	107 077	19 191	94 240
1953.....	79 680	270 696	147 731	124 333	35 100	102 710
1954.....	75 182	261 234	149 837	150 268	31 394	101 354
1955.....	60 760	47 868	161 014	91 952	37 588	71 133
1956.....	51 987	41 366	118 609	91 969	40 170	59 857
1957.....	58 757	44 351	136 186	121 425	55 314	69 701
1958.....	59 509	45 636	135 300	88 103	58 072	68 212
<b>Index-számokban :</b>						
<b>1949 = 100<sup>2</sup></b>						
1950.....	121,0	129,8	129,8	—	—	114,8
1951.....	149,2	154,9	163,5	211,3	107,0	141,2
1952.....	149,2	169,2	185,0	234,6	42,8	138,4
1953.....	152,4	164,4	195,0	272,4	78,2	150,9
1954.....	143,8	158,6	197,8	329,2	70,0	148,9
1955.....	143,6	166,1	215,7	355,5	95,6	154,7
1956.....	122,9	143,5	158,9	355,6	102,2	130,2
1957.....	138,9	153,9	182,4	469,5	140,7	151,6
1958.....	140,7	158,3	181,3	340,7	147,7	148,4

*Megjegyzés:* <sup>1</sup> A mindenkor érvényes változatlan áron, tehát 1949-től 1954-ig 1949. évi áron, 1954-től 1958-ig, 1954. I. I-i áron.

<sup>2</sup> Az 1949. évi és az 1954. évi árszint közötti összefüggés alapján láncindexképzéssel minden év átszámítva 1949. évi árszintre.



b) Egy munkaóra-ra eső teljes termelési érték

Év	Fűrész- és lemez-	Gyufa-	Láda-	Kocsi-	Szerves vegy-	Ipar összesen
	i p a r					
<b>Forintban<sup>1</sup></b>						
1949.....	23,49	83,79	31,32	—	—	30,49
1950.....	29,77	100,39	43,23	21,50	—	40,16
1951.....	35,52	113,92	57,92	47,10	—	50,41
1952.....	35,30	126,67	64,04	50,29	7,70	42,11
1953.....	36,96	127,01	67,17	57,51	12,68	46,90
1954.....	34,53	123,70	67,87	68,12	12,87	46,24
1955.....	27,64	22,30	72,65	42,62	15,98	32,29
1956.....	24,75	21,69	54,74	48,92	18,29	28,66
1957.....	27,07	20,99	61,84	56,50	23,21	31,98
1958.....	26,84	21,45	60,64	39,68	24,06	30,70
<b>Indexszámokban :</b> <b>1949 = 100<sup>2</sup></b>						
1950.....	126,7	119,8	138,0	—	—	131,7
1951.....	151,2	136,0	184,9	219,1	—	165,3
1952.....	150,3	151,2	204,5	233,9	—	138,1
1953.....	157,3	151,6	214,5	267,5	164,7	153,8
1954.....	147,0	147,6	216,7	316,8	167,1	151,7
1955.....	145,5	152,1	235,4	349,8	236,8	156,9
1956.....	130,3	147,9	177,4	401,5	271,0	139,2
1957.....	142,5	143,1	200,4	463,8	343,9	155,3
1958.....	141,3	146,2	196,5	325,7	356,4	149,2

Megjegyzés : <sup>1</sup> A mindenkor érvényes változatlan áron, tehát 1949-től 1954-ig 1949. évi áraikon, 1954-től 1958-ig 1954. I. I-i áraikon.

<sup>2</sup> Az 1949. évi és az 1954. évi árszint közötti összefüggés alapján láncindexképzéssel minden év átszámítva 1949. évi árszintre.

c) 100 Ft munkásbérre eső teljes termelési érték

Év	Fűrész- és lemez-	Gyufa-	Láda-	Kocsi-	Szerves vegy-	Ipar összesen
	i p a r					
<b>Forintban<sup>1</sup></b>						
1949 .....	835	2 646	1 040	—	—	1 058
1950 .....	902	2 782	1 305	616	809	1 113
1951 .....	1 016	3 230	1 612	1 086	574	1 225
1952 .....	842	2 951	1 545	908	201	1 002
1953 .....	824	2 953	1 563	970	393	1 061
1954 .....	688	2 651	1 360	1 036	311	923
1955 .....	516	469	1 373	617	343	606
1956 .....	418	383	928	559	344	481
1957 .....	362	310	836	647	357	432
1958 .....	357	313	809	458	376	412
<b>Indexszámokban 1949 = 100<sup>2</sup></b>						
1950 .....	108,0	105,1	125,5	—	—	105,2
1951 .....	121,7	122,1	155,0	176,3,	71,0	115,8
1952 .....	100,8	111,5	148,6	147,4	24,8	94,7
1953 .....	98,7	111,6	150,3	157,5	48,6	100,3
1954 .....	82,4	100,2	130,8	168,2	38,4	87,2
1955 .....	76,5	101,3	134,0	176,8	48,3	84,9
1956 .....	61,9	82,7	90,6	160,2	48,4	67,4
1957 .....	53,6	66,9	81,6	185,4	50,3	60,5
1958 .....	52,9	67,6	79,0	131,2	52,9	57,7

Megjegyzés : <sup>1</sup> A mindenkor érvényes változatlan áron, tehát 1949-től 1954-ig 1949. évi áron 1954-től 1958-ig 1954. I. 1-i áron.

<sup>2</sup> Az 1949. évi és az 1954. évi árszint közötti összefüggés alapján láncindex-képzéssel minden év átszámítva 1949. évi árszintre.

### 3. A munkáslétszám megoszlása a vállalatok nagysága szerint

az OEF iparban.

Mértékegység : %

Év	100 főnél kevesebb	101—200	201—300	301—400	401—500	500-nál több	Összesen
	fővel dolgozó vállalatok munkás létszáma, az összes munkáslétszám %-ában						
1949 .....	3,6	7,0	12,4	19,0	20,8	37,2	100,0
1950 .....	1,7	5,3	14,8	28,4	19,3	30,5	100,0
1951 .....	—	8,8	9,1	18,8	15,8	47,5	100,0
1952 .....	—	9,2	13,3	19,6	15,7	42,2	100,0
1953 .....	—	2,5	26,4	11,7	16,7	42,7	100,0
1954 .....	—	3,3	18,9	19,2	17,7	40,9	100,0
1955 .....	—	—	9,7	13,1	17,0	60,2	100,0
1956 .....	—	—	9,4	13,0	16,4	61,2	100,0
1957 .....	—	—	9,2	12,2	7,5	71,2	100,0
1958 .....	—	—	4,2	10,1	7,3	78,3	100,0

#### 4. A női munkavállalók aránya az összes munkavállalók létszámának százalékában

Év	Fűrész- és lemez-	Gyufa-	Láda-	Kocsi-	Szerves vegy-	Összesen
	i p a r					
1949 .....	21,3	56,4	9,3	—	—	23,3
1950 .....	28,8	56,0	12,3	—	14,8	26,1
1951 .....	31,5	58,3	16,0	—	10,2	27,7
1952 .....	27,4	65,1	16,2	—	31,1	28,3
1953 .....	25,8	64,1	16,0	—	15,4	26,4
1954 .....	28,5	63,6	16,4	11,5	12,8	27,9
1955 .....	30,2	60,8	19,1	8,6	10,6	29,4
1956 .....	30,3	60,6	15,7	—	7,0	28,5
1957 .....	31,8	61,0	17,4	15,4	9,1	30,7
1958 .....	30,9	62,4	17,6	15,7	8,0	30,1

#### 5. A munkások által teljesített összes munkaórák száma az OEF iparban

Mértékegység : 1000 óra

Év	Fűrész- és lemez-	Gyufa-	Láda-	Kocsi-	Szerves vegy-	Összesen
	i p a r					
1949 .....	6 256	796	1 650	—	—	8 702
1950 .....	6 409	803	1 788	431	—	9 431
1951 .....	7 146	1 001	1 585	561	—	10 293
1952 .....	8 222	959	1 416	528	1 757	12 882
1953 .....	8 548	974	1 423	441	778	12 164
1954 .....	7 827	982	1 287	600	761	11 457
1955 .....	7 750	1 028	1 312	535	748	11 373
1956 .....	7 861	906	1 391	423	749	11 329
1957 .....	8 686	1 058	1 597	515	684	12 540
1958 .....	9 832	1 074	1 598	582	775	13 861

## 6. Az alkalmazotti arány alakulása a faiparban

Év	A 100 munkásra jutó alkalmazottak létszáma, fő					
	a fűrészes lemez-	a gyufa-	a láda-	a közlekedési	a szerves vegy-	az iparban összesen
	i p a r b a n					
<b>Műszaki alkalmazottak</b>						
1949 .....	5,5	4,9	3,4	..	..	5,1
1950 .....	5,3	7,7	4,2	8,4	..	4,9
1951 .....	6,8	9,8	4,3	7,7	..	5,9
1952 .....	8,1	9,2	7,1	10,9	12,3	8,7
1953 .....	9,5	8,8	8,5	13,2	11,7	9,6
1954 .....	10,7	8,4	9,3	9,9	12,5	10,4
1955 .....	11,3	7,9	8,8	10,9	11,3	10,7
1956 .....	10,5	8,0	8,7	11,1	10,6	10,1
1957 .....	9,2	7,4	7,4	9,2	12,2	9,0
1958 .....	9,0	7,7	8,0	9,2	11,2	8,9
<b>Adminisztratív alkalmazottak</b>						
1949 .....	9,6	7,4	7,9	..	..	9,1
1950 .....	10,0	11,9	11,1	11,8	19,2	11,3
1951 .....	8,9	9,8	12,4	10,6	8,3	9,5
1952 .....	9,9	9,4	15,6	11,7	8,5	10,4
1953 .....	12,2	8,8	13,8	14,2	11,4	12,1
1954 .....	12,1	8,2	13,7	10,7	10,6	11,7
1955 .....	10,2	7,3	10,5	7,7	9,4	9,8
1956 .....	9,4	7,6	8,6	8,4	7,9	9,0
1957 .....	8,2	6,8	6,1	7,9	9,4	7,8
1958 .....	8,3	6,5	5,9	7,3	8,4	7,9
<b>Egyéb alkalmazottak</b>						
1949 .....	7,6	25,7	8,9	..	..	9,7
1950 .....	9,3	27,6	9,9	9,4	..	9,9
1951 .....	8,4	15,0	11,6	9,1	0,9	8,5
1952 .....	10,0	20,0	13,8	11,7	2,4	10,3
1953 .....	11,6	21,9	12,8	14,7	4,3	12,4
1954 .....	11,0	15,3	16,3	9,9	4,2	11,5
1955 .....	10,2	10,9	14,9	12,1	4,1	10,5
1956 .....	9,6	10,1	13,6	12,0	3,8	9,8
1957 .....	8,7	10,2	11,9	8,7	5,2	9,2
1958 .....	7,9	10,1	11,6	10,3	5,3	8,5
<b>Alkalmazott összesen</b>						
1949 .....	22,7	38,0	20,2	..	..	23,9
1950 .....	24,6	47,2	25,2	29,6	19,2	26,1
1951 .....	24,1	34,6	28,3	27,4	9,2	23,9
1952 .....	28,0	38,6	36,5	34,3	23,2	29,4
1953 .....	33,3	39,5	35,1	42,1	27,4	34,1
1954 .....	33,8	31,9	39,3	30,5	27,3	33,6
1955 .....	31,7	26,1	34,2	30,7	24,8	31,0
1956 .....	29,5	25,7	30,9	31,5	22,3	28,9
1957 .....	26,1	24,4	25,4	25,8	26,8	26,0
1958 .....	25,2	24,3	25,5	26,8	24,9	25,3

7. A munkások állománycsoportjába soroltak képzettség szerinti megoszlása  
1958. X. 1-én

Megnevezés			Fűrész és lemez-	Gyufa-	Láda-	Közle- kedési	Szer ves vegyi	Ipar össze- sen	
			i p a r						
<b>Mértékegység: fő</b>									
Bizo- nyít- vány	alapján szakmunkás munkakört betöltő munkások	állományi létszám	férfi	371	64	61	129	47	672
			nő	—	—	—	2	—	2
			együtt	371	64	61	131	47	674
Szak- mai gya- korlat	munkások		férfi	92	15	108	19	6	240
			nő	1	—	9	2	—	12
			együtt	93	15	117	21	6	252
Betanult munkások			férfi	1112	57	104	23	221	1517
			nő	582	330	6	11	3	932
			együtt	1694	387	110	34	224	2449
Szakmunkás munkakört betöltő és betanult munkások együtt			férfi	1575	136	273	171	274	2429
		nő	583	330	15	15	3	946	
		együtt	2158	466	288	186	277	3375	
Segéd munkások		férfi	1524	32	342	67	69	2034	
		nő	670	8	86	14	4	782	
		együtt	2194	40	428	81	73	2816	
Munkások összesen		férfi	3099	168	615	238	343	4463	
		nő	1253	338	101	29	7	1728	
		együtt	4352	506	716	267	350	6191	
<b>Mértékegység: %</b>									
Bizo- nyít- vány	alapján szakmunkás munkakört betöltő munkások	Százalékos megoszlása	férfi	12,0	38,1	9,9	54,2	13,7	15,1
			nő	—	—	—	6,9	—	0,1
			együtt	8,5	12,6	8,5	49,1	13,4	10,9
Szak- mai gya- korlat	munkások		férfi	3,0	8,9	17,6	8,0	1,7	5,4
			nő	—	—	8,9	6,9	—	0,7
			együtt	2,1	3,0	16,3	7,9	1,7	4,1
Betanult munkások			férfi	35,9	33,9	16,9	9,7	64,4	33,9
			nő	46,5	97,6	5,9	37,9	42,9	53,9
			együtt	38,9	76,5	15,4	12,7	64,0	39,5
Szakmunkás munkakört betöltő és betanult munkások együtt			férfi	50,9	80,9	44,4	71,9	79,8	54,4
		nő	46,5	97,6	14,8	51,7	42,9	54,7	
		együtt	49,5	92,1	40,2	69,7	79,1	54,5	
Segéd munkások		férfi	49,1	19,1	55,6	28,1	20,2	45,6	
		nő	53,5	2,4	85,2	48,3	57,1	45,3	
		együtt	50,5	7,9	59,8	30,3	20,9	45,5	
Munkások összesen		férfi	100,0	100,0	100,0	100,0	100,0	100,0	
		nő	100,0	100,0	100,0	100,0	100,0	100,0	
		együtt	100,0	100,0	100,0	100,0	100,0	100,0	

## 8. A műszaki alkalmazottak állománycsoportjába soroltak képzettség szerinti megoszlása 1958. X. 1-én

Megnevezés		Fűrész és lemez-	Gyufa-	Láda-	Közle- kedési	Szerves vegyi	Ipar össze- sen		
		i p a r							
<b>Mértékegység: fő</b>									
Mű- szaki	egyetemi, főiskolai	végzettségűek állományi létszáma	férfi	41	3	—	1	6	51
			nő	5	—	—	—	—	5
			együtt	46	3	—	1	6	56
Egyéb (nem mű- szaki)	egyetemi, főiskolai		férfi	11	1	1	—	1	14
			nő	—	—	1	—	2	3
			együtt	11	1	2	—	3	17
Mű- szaki	középiskolai, technikumi		férfi	28	2	8	5	7	50
			nő	5	1	—	—	—	6
			együtt	33	3	8	5	7	56
Egyéb (nem mű- szaki)	középiskolánál alacso- nyabb	férfi	57	9	6	4	7	83	
		nő	6	—	1	—	2	9	
		együtt	63	9	7	4	9	92	
Műszaki alkalmazottak összesen		férfi	362	34	54	23	33	506	
		nő	37	5	2	1	4	49	
		együtt	399	39	56	24	37	555	
<b>Mértékegység: %</b>									
Mű- szaki	egyetemi, főiskolai	végzettségűek százalékos megoszlása	férfi	11,3	8,8	—	4,3	18,2	10,1
			nő	13,5	—	—	—	—	10,2
			együtt	11,5	7,7	—	4,2	16,2	10,1
Egyéb (nem mű- szaki)	egyetemi, főiskolai		férfi	3,0	2,9	1,9	—	3,0	2,8
			nő	—	—	50,0	—	50,0	6,1
			együtt	2,8	2,6	3,6	—	8,1	3,1
Mű- szaki	középiskolai, technikumi		férfi	7,7	5,9	14,8	21,7	21,2	9,9
			nő	13,5	20,0	—	—	—	12,2
			együtt	8,3	7,7	14,3	20,8	18,9	10,1
Egyéb (nem mű- szaki)	középiskolánál alacso- nyabb	férfi	15,7	26,5	11,1	17,4	21,2	16,4	
		nő	16,2	—	50,0	—	50,0	18,4	
		együtt	15,8	23,0	12,5	16,7	24,3	16,5	
Műszaki alkalmazottak összesen		férfi	100,0	100,0	100,0	100,0	100,0	100,0	
		nő	100,0	100,0	100,0	100,0	100,0	100,0	
		együtt	100,0	100,0	100,0	100,0	100,0	100,0	

9. Az adminisztratív alkalmazottak állománycsoportjába soroltak képzettség szerinti megoszlása 1958. X. 1-én

Megnevezés			Fűrész és lemez-	Gyufa-	Láda-	Közlekedési	Szerves vegyi	Ipar-össze-	
			i p a r						
<b>Mértékegység : fő</b>									
Műszaki	egyetemi, főiskolai	végzettségűek állományi létszáma	férfi	—	—	—	—	—	—
			nő	—	—	—	—	—	—
együtt	—		—	—	—	—	—		
Egyéb (nem műszaki)			férfi	18	—	2	1	1	22
			nő	1	—	—	—	—	1
együtt	19		—	2	1	1	23		
Műszaki	középiskolai technikai		férfi	1	1	1	—	—	3
			nő	—	—	—	—	—	—
együtt	1		1	1	—	—	3		
Egyéb (nem műszaki)	középiskolánál alacsonyabb		férfi	68	5	10	3	7	93
		nő	61	7	7	2	5	82	
		együtt	129	12	17	5	12	175	
		férfi	56	1	7	3	1	68	
		nő	170	20	15	10	12	227	
		együtt	226	21	22	13	13	295	
Adminisztratív alkalmazottak összesen		férfi	143	7	20	7	9	186	
		nő	232	27	22	12	17	310	
		együtt	375	34	42	19	26	496	
<b>Mértékegység : %</b>									
Műszaki	egyetemi, főiskolai	végzettségűek százalékos megoszlása	férfi	—	—	—	—	—	—
			nő	—	—	—	—	—	—
együtt	—		—	—	—	—	—		
Egyéb (nem műszaki)			férfi	12,6	—	10,0	14,2	11,1	11,8
			nő	0,4	—	—	—	—	0,3
együtt	5,1		—	4,8	5,3	3,8	4,6		
Műszaki	középiskolai, technikai		férfi	0,7	14,3	5,0	—	—	1,6
			nő	—	—	—	—	—	—
együtt	0,3		2,9	2,4	—	—	0,6		
Egyéb (nem műszaki)	középiskolánál alacsonyabb		férfi	47,5	71,4	50,0	42,9	77,8	50,0
		nő	26,3	25,9	31,8	16,7	29,4	26,5	
		együtt	34,4	35,3	40,5	26,3	46,2	35,3	
		férfi	39,2	14,3	35,0	42,9	11,1	36,6	
		nő	73,3	74,1	68,2	83,3	70,6	73,2	
		együtt	60,2	61,8	53,2	68,4	50,0	59,5	
Adminisztratív alkalmazottak összesen		férfi	100,0	100,0	100,0	100,0	100,0	100,0	
		nő	100,0	100,0	100,0	100,0	100,0	100,0	
		együtt	100,0	100,0	100,0	100,0	100,0	100,0	

## IX. BERUHÁZÁS



### **Forrás-munkák :**

Az állami erdőgazdaságok és az iparvállalatok éves beruházási statisztikai adatszolgáltatása.

Beruházási keretátadási jegyzőkönyvek.

Naptári éves pénzügyi mérlegek (erdőfelújítás értéke).

### **Általános megjegyzések :**

A közölt adatok minden vonatkozásban az egyes években eszközölt beruházási hitelkeret-átadások értékét is tartalmazzák. Így teljes képet adnak az egyes nagy létesítmények megvalósítására, illetve pl. az erdősítés és fásítás céljára, nemcsak az állami erdőgazdaságok által felhasznált, hanem országosan — tehát a fásító tárcák és megyei tanácsok által is — erre a célra fordított összegekről.

Az erdőfelújítási munkák 1956-ig az erdőtelepítéssel és fásítással együtt szintén beruházásnak minősültek. 1956, vagyis az új faárrendszer kísérleti bevezetése óta az erdőfelújítás nem tartozik a beruházások fogalmi körébe, finanszírozása nem a beruházási hitelkeret, hanem az ún. erdőfenntartási alap terhére történik. 1956. előtt a beruházási statisztikák nem tettek különbséget az erdőfelújítás és telepítés között, az ezekre fordított összegeket egy tételben, összevontan szerepeltették. Éppen ezért egyrészt az 1956. előtti és utáni adatok összehasonlíthatóvá tétele érdekében, másrészt a teljesség kedvéért az 1956. utáni erdőtelepítési beruházások értékét a naptári éves mérlegadatokat alapján megnöveltük az erdőfelújítási munkák értékével (hangsúlyozva, hogy ezek a munkák tulajdonképpen nem minősülnek beruházásnak). Így az itt kimutatott „erdősítés összesen” az „ERDŐMŰVELÉS” című fejezet 8. és 9. sz. táblájában szereplő munkák teljes, tényleges költségfordításának értékét adja.

Viszont ennek megfelelően mind az összes beruházás, mind az erdőgazdaság fejlesztésére fordított „egyéb” és „összes” beruházás értéke 1956-tól kezdve az erdőfelújítás értékével meghaladja a beruházási statisztikák és a hitelkeret átadási jegyzőkönyvek szerint mutatkozó klasszikus beruházás értékét.

## A beruházások összetétele

Megnevezés	Mérték- egység	é v b e n					1954-1958 együtt
		1954.	1955.	1956.	1957.	1958.	
<b>1. Építési beruházás</b>							
Erdőgazdaság fejlesztése .....	1000 Ft	46 804	44 741	27 897	26 005	39 728	185 175
Faipar fejlesztése .....	1000 Ft	8 347	12 816	31 329	23 575	34 628	110 695
Összesen .....	1000 Ft	55 151	57 557	59 226	49 580	74 356	295 870
<b>2. Gépberuházás</b>							
Erdőgazdaság fejlesztése .....	1000 Ft	28 175	26 842	32 739	13 197	15 886	116 839
Faipar fejlesztése .....	1000 Ft	20 440	12 848	12 916	14 100	10 429	70 733
Összesen .....	1000 Ft	48 615	39 690	45 655	27 297	26 315	187 572
<b>3. Egyéb beruházás</b>							
Erdőgazdaság fejlesztése .....	1000 Ft	339 167	441 291	356 596	436 007	453 900	2 026 961
Faipar fejlesztése .....	1000 Ft	10 648	10 337	10 155	9 142	19 724	60 006
Összesen .....	1000 Ft	349 845	451 628	366 751	445 149	473 624	2 086 967
<b>4. A beruházások összes értéke</b>							
Erdőgazdaság fejlesztése összesen .....	1000 Ft	414 146	512 874	417 232	475 209	509 514	2 328 975
Ebből: erdőfelújítás .....	1000 Ft	250 042	285 719	197 790	264 842	266 932	..
erdőtelepítés .....	1000 Ft	74 220	96 800	74 135	80 430	91 534	..
fásítás .....	1000 Ft	324 262	382 519	335 925	426 376	446 304	403 962
erdősítés összesen .....	1000 Ft	39 435	36 001	54 400	46 817	64 781	1 915 386
Faipar fejlesztése .....	1000 Ft	13 446	8 078	13 539	19 670	37 811	241 434
Ebből: Mohácsi Farostlemezgyár I. lépcsője .....	1000 Ft	1 888	5 196	11 503	12 779	11 018	92 544
Szombathelyi fűrészüzemi rekonstrukció és for- gácslemezgyár .....	1000 Ft	1 727	2 652	18 875	2 801	—	42 384
Hárosi Falemezgyár rekonstrukció .....	1000 Ft	453 581	548 875	471 632	522 026	574 295	26 055
Összesen .....	1000 Ft	10 520	10 010	4 452	3 498	7 829	2 570 409
Ebből: lakásépítés .....	1000 Ft	3 691	4 793	2 263	978	2 411	36 309
szociális beruházás .....	1000 Ft						14 136

Megnevezés	Mértékegység	1954.	1955.	1956.	1957.	1958.	1954-1958 egyített
		é v b e n					
<b>5. Az összes beruházás %-ában</b>							
Erdőgazdaság fejlesztése	%	91,3	93,4	88,5	91,0	88,7	90,6
Ebből: erdősfítés	%	71,5	69,7	71,2	81,7	77,7	74,5
Faipar fejlesztése	%	8,7	6,6	11,5	9,0	11,3	9,4
Ebből: Mohácsi Farostlemezyár I. lépcsője	%	3,0	1,5	2,9	3,8	6,6	3,6
Szombathelyi fűrészüzemi rekonstrukció és forgácslemezyár	%	0,4	0,9	2,4	2,4	1,9	1,6
Hárosi Falemezyár rekonstrukció	%	0,4	0,5	4,0	0,5	—	1,0
Összesen	%	100,0	100,0	100,0	100,0	100,0	100,0
Ebből: lakásépítés	%	2,7	1,8	1,0	0,7	1,4	1,3
szociális beruházás	%	1,0	0,9	0,5	0,2	0,4	0,6
<b>6. Üzembehelyezett fontosabb létesítmények</b>							
Makadám út	km	19,6	14,4	5,6	67,4	36,7	143,7
Gyűjtőút	km	—	—	—	36,3	91,5	127,8
Iparvágány	km	24,1	4,4	0,2	13,3	9,6	51,6
Lakás	db	44	110	27	42	54	277
Lakás	1000 Ft	5 498	13 494	4 086	5 435	7 451	35 964
Munkásszállás	db	6	16	6	1	—	29
Munkásszállás	férőhely	182	540	442	30	—	1 194

Megjegyzés: Az itt kimutatott üzembehelyezési adatok — a dolog természetéből következőleg — nem egyeznek pl. a II/17. sz. táblában kimutatott építési adatokkal; pl. egy 20 km hosszúságú utat 2 év alatt építünk meg 15+5 km hosszúságú szakaszokból. Az építés első évében „üzembehelyezés-ként 15 km, az „üzembehelyezés-ként 0 km jelenik meg; a második évben viszont az „építés“ csak 5 km, az „üzembehelyezés“ pedig 20 km.

Ennek alapján az itt közölt adatoknak a II/17. sz. tábla adataival történő összehasonlítása azt mutatja, hogy 1954-58-ig több utépítést kezdtünk meg, mint amennyit ugyanezen idő alatt befejeztünk.

**X. A VILÁG ERDŐGAZDASÁGA  
ÉS FAIPARA**

1851

1866

**Forrás munkák :**

- World Forest Inventory, 1958.  
The State of Food and Agriculture, 1958.  
World Forest Products Statistics 1946—1955.  
Yearbook of Forest Products Statistics, 1951, 1952, 1953, 1954, 1955, 1958, 1959.  
European Timber Statistics, 1913—1950.  
Timber Statistics for Europe, Vol. VII., N° 3.  
Monthly Bulletin of Statistics, January, 1958.  
Monthly Bulletin of Agricultural Economics & Statistics, 1955. XI, XII.  
Quarterly Bulletin of Coal Statistics for Europe, 1958. I.  
Quarterly Bulletin of Housing and Building for Europe, 1956. N° 4.  
Statistical Yearbook, 1958.  
Unasylva, 1955—1956.

## A) ERDŐLELTÁR

### 1. A földterület megoszlása

Millió hektárban

Világrész	Földterület				Víz terület	Összes terület
	erdő	mező-gazdasági	egyéb	összesen		
Európa .....	141,0	225,3	106,6	472,9	14,1	487,0
Szovjetunió .....	1 131,1	611,1	491,6	2 233,8	6,5	2 240,3
Észak-Amerika .....	733,5	528,3	612,9	1 874,7	275,2	2 149,9
Latin-Amerika .....	1 030,7	511,2	504,9	2 046,8	20,1	2 066,9
Afrika .....	752,8	549,7	1 674,9	2 977,4	46,6	3 024,0
Ázsia .....	520,0	734,1	1 463,5	2 717,6	13,5	2 731,1
Óceánia .....	95,9	44,7	713,8	854,4	1,4	855,8
Világ összesen .....	4 405,0	3 204,4	5 568,2	13 177,6	377,4	13 555,0

### 2. Erdősültség

Világrész	Összes népesség millió fő*	Az erdő és földterület aránya %			100 főre jutó erdőterület, ha		
		összesen	feltárt	használat alatt álló	összesen	feltárt	használat alatt álló
Európa .....	414,0	29,8	29,2	28,6	34,0	33,4	32,7
Szovjetunió .....	203,6	50,6	50,6	20,5	555,5	555,5	225,2
Észak-Amerika .....	189,0	39,1	21,4	21,4	388,1	211,8	211,8
Latin-Amerika .....	192,0	50,4	16,2	4,4	536,8	172,5	46,8
Afrika .....	225,0	25,3	12,8	4,2	334,6	169,0	55,6
Ázsia .....	1 556,0	19,1	12,0	8,7	33,4	20,9	15,2
Óceánia .....	15,4	11,2	3,0	2,3	622,7	165,6	129,9
Világ összesen .....	2 795,0	33,4	20,7	11,1	157,6	97,8	52,4

\* 1957. év közepén.

### 3. Az erdők területi megoszlása világrészenként

Millió hektárban

Világrész	Összesen	Feltartáság		Hasznosítás		Fafaj összetétel	
		Feltárt	Feltáratlan	Használat alatt levő	Használaton kívüli	Fenyő	Lombos
e r d ő k t e r ü l e t e							
Európa .....	141,0	138,2	2,8	135,2	5,8	84,0	57,0
Szovjetunió .....	1 131,1	1 131,1	—	458,5	672,6	896,0	235,1
Észak-Amerika .....	733,5	400,3	333,2	400,3	333,2	497,0	236,5
Latin-Amerika .....	1 030,7	331,2	699,5	90,0	940,7	28,0	1 002,7
Afrika .....	752,8	380,2	372,6	125,0	627,8	3,0	749,8
Ázsia .....	520,0	325,8	194,2	236,0	284,0	110,0	410,0
Óceánia .....	95,9	25,5	70,4	20,0	75,9	8,0	87,9
Világ összesen .....	4 405,0	2 732,3	1 672,7	1 465,0	2 940,0	1 626,0	2 779,0

#### 4. Az erdők területi megoszlása világrészenként az összes erdőterület százalékában

Világrész	Összesen	Feltartáság		Hasznosítás		Fafajösszetétel	
		Feltárt	Feltáratlan	Használat alatt levő	Használaton kívüli	Fenyő	Lombos
e r d ő k t e r ü l e t e , %							
Európa .....	100,0	98,0	2,0	95,9	4,1	59,6	40,4
Szovjetunió .....	100,0	100,0	—	40,5	59,5	79,2	20,8
Észak-Amerika .....	100,0	54,6	45,4	54,6	45,4	67,8	32,2
Latin-Amerika .....	100,0	32,1	67,9	8,7	91,3	2,7	97,3
Afrika .....	100,0	50,5	49,5	16,6	83,4	0,4	99,6
Ázsia .....	100,0	62,7	37,3	45,4	54,6	21,1	78,9
Óceánia .....	100,0	26,7	73,3	20,9	79,1	8,3	91,7
Világ összesen .....	100,0	62,0	38,0	33,3	66,7	36,9	63,1

#### 5. A használat alatt álló erdőterület fontosabb jellemzői

Világrész	A használat alatt álló erdőterület, millió ha	Tulajdonviszonyok*			Fafajösszetétel		Üzemervek alapján kezelt erdők területe az összes használat alatt álló erdőterület %-ában
		állami	magán	egyéb	fenyő	lombos	
Európa .....	135,2	32,8	55,2	12,0	59,3	40,7	50
Szovjetunió .....	458,5	95,3	—	4,7	78,9	21,1	49
Észak-Amerika .....	400,3	18,3	42,4	39,3	63,0	37,0	..
Latin-Amerika .....	90,0	53,2	46,2	0,6	13,3	86,7	6
Afrika .....	125,0	41,7	44,7	13,6	1,6	98,4	16
Ázsia .....	236,0	83,7	7,5	8,8	18,6	81,4	49
Óceánia .....	20,0	59,4	39,8	0,8	20,0	80,0	47
Világ összesen .....	1 465,0	63,5	24,0	12,5	51,6	48,4	40

\* Az adatok nemcsak a használat alatt álló, hanem az összes feltárt erdőterületre vonatkoznak.

#### 6. A használat alatt álló erdők élő fakészlete

Világrész	Fenyő	Lombos	Összes	Fenyő	Lombos
	millió m <sup>3</sup>			m <sup>3</sup> /ha	
Európa .....	7 120	3 660	10 780	90	65
Szovjetunió .....	61 043	8 804	69 847	168	91
Észak-Amerika .....	27 140	9 500	36 640	135	60
Latin-Amerika .....	1 390	7 990	9 380	116	102
Afrika .....	70	5 550	5 620	30	45
Ázsia .....	4 620	17 400	22 020	120	95
Óceánia .....	220	1 100	1 320	50	70
Világ összesen .....	101 603	54 004	155 607	145	80

## 7. A használat alatt álló erdők bruttó növedéke

Világrész	Fenyő	Lombos	Összes	Fenyő	Lombos
	millió m <sup>3</sup>			m <sup>3</sup> /ha	
Európa .....	210	120	330	2,7	2,3
Szovjetunió .....	690	164	854	1,9	1,7
Észak-Amerika .....	470	350	820	2,4	2,2
Latin-Amerika .....	35	195	230	2,9	2,5
Afrika .....	5	100	105	2,3	0,8
Ázsia .....	9	420	429	2,4	2,6
Óceánia .....	9	27	36	2,0	1,7
Világ összesen .....	1 428	1 376	2 804	2,2	2,0

## 8. Az erdőterület, élő fakészlet, bruttó növedék és nettó kitermelés megoszlása világrészenként

Százalékban

Világrész	Erdőterület			A használat alatt álló erdők		
	összesen	feltárt	használat alatt	élő fakészlete	bruttó növedéke	nettó kitermelés*
Európa .....	3	5	9	7	12	18
Szovjetunió .....	26	41	32	45	30	23
Észak-Amerika .....	17	15	27	23	29	23
Latin-Amerika .....	23	12	6	6	8	12
Afrika .....	17	14	9	4	4	7
Ázsia .....	12	12	16	14	16	16
Óceánia .....	2	1	1	1	1	1
Összesen .....	100	100	100	100	100	100

\* 1958-ban

## B) TERMELÉS

### 1. A világ nyersanyag termelése

Millió tonnában

Megnevezés	1950.	1951.	1952.	1953.	1954.	1955.	1956.	1957.
Kőszén .....	1577	1657	1644	1655	1635	1781	1869	1903
Gömbfa* .....	996	1054	1042	1029	1087	1121	1160	1164
Nyersolaj .....	523	592	623	659	691	773	840	880
Acél .....	189	209	211	232	222	266	278	286
Nyersvas .....	132	148	150	166	156	189	196	206

\* Az adatok a m<sup>3</sup>-ben kifejezett statisztikai adatoknak 0,7-del képezett szorzatai.



## 2. A világ összes fakitermelése választékcsoportok szerint

Millió m<sup>3</sup>-ben

Év	Összes fakitermelés					Lombos fakitermelés	
	együtt	ebből				összesen	ebből iparifa
		iparifa	rönk	bányafa	papírfa		
1946 .....	1 328,6	589,0	362,6	32,7	96,2	606,9	147,1
1947 .....	1 347,8	635,6	390,5	29,9	110,2	583,6	145,6
1948 .....	1 393,5	687,6	406,9	33,7	120,0	581,5	149,5
1949 .....	1 399,4	670,9	395,1	34,6	112,8	593,1	141,1
1950 .....	1 422,7	719,1	441,0	35,2	114,6	592,7	150,8
1951 .....	1 506,1	784,4	456,2	37,2	147,2	618,9	162,7
1952 .....	1 488,0	784,4	472,1	40,3	141,5	609,0	164,8
1953 .....	1 470,2	772,0	485,7	38,3	135,6	602,3	163,5
1954 .....	1 552,2	837,1	516,7	38,9	147,8	625,7	175,4
1955 .....	1 600,8	886,9	551,1	39,5	167,0	635,6	185,6
1956 .....	1 657,8	928,8	558,3	39,5	197,7	711,9	195,7
1957 .....	1 663,3	919,6	552,5	38,0	213,5	751,5	198,2
1958 .....	1 663,9	927,1	566,7	37,0	207,3	748,3	200,9

## 3. A fakitermelés összetétele az összes nettó százalékában

Mértékegység : %

Év	Összes fakitermelés					Lombos fakitermelés	
	együtt	iparifa	rönk	bányafa	papírfa	összesen	iparifa %-a
		hányada az összes fakitermelés %-ában					
1946 .....	100,0	44,3	29,8	2,7	7,9	100,0	24,2
1947 .....	100,0	47,2	31,6	2,4	8,9	100,0	24,9
1948 .....	100,0	49,3	31,8	2,6	9,4	100,0	25,7
1949 .....	100,0	47,9	30,8	2,7	8,8	100,0	23,8
1950 .....	100,0	50,5	33,7	2,7	8,8	100,0	25,4
1951 .....	100,0	52,1	32,8	2,7	10,6	100,0	26,3
1952 .....	100,0	52,7	34,4	2,9	10,3	100,0	27,1
1953 .....	100,0	52,5	35,8	2,8	10,0	100,0	27,1
1954 .....	100,0	53,9	36,0	2,7	10,3	100,0	28,0
1955 .....	100,0	55,4	37,1	2,7	11,2	100,0	29,2
1956 .....	100,0	56,0	35,4	2,5	12,5	100,0	27,5
1957 .....	100,0	55,3	33,9	2,3	13,1	100,0	26,4
1958 .....	100,0	55,7	34,7	2,3	12,7	100,0	26,9

#### 4. A fakitermelés összetétele világrészenként 1958-ban

Millió m<sup>2</sup>-ben

Világrész	Nettó kitermelés		Iparifa				Rönk	Papirfa és bányafa	Tüzifa
	összesen	ebből lombos	összesen	ebből lombos	százalék				
					összes	lombos			
Európa .....	297,6	121,7	194,2	39,8	65,3	32,7	104,5	68,5	101,7
Szovjetunió .....	376,0	75,2	252,0	31,8	67,0	42,3	135,3	56,7	124,0
Észak-Amerika .....	377,2	103,7	322,1	62,7	85,4	60,5	209,3	96,1	55,1
Latin-Amerika .....	191,5	146,9	28,1	16,1	14,7	11,0	24,5	2,2	155,6
Afrika .....	124,1	120,1	11,0	9,2	8,9	7,7	8,6	0,3	113,1
Ázsia .....	276,3	165,8	105,2	32,5	38,1	19,6	72,7	18,5	152,3
Óceánia .....	21,2	14,9	14,5	8,8	68,4	59,0	11,8	2,0	6,7
Összesen .....	1 663,9	748,3	927,1	200,9	55,7	26,8	566,7	244,3	708,5

#### 5. A világ faiparának összefoglaló adatai 1955-ben

Az iparág megnevezése	A faipari termelés nagysága				A faipari ágazatok					
	mennyiségben		értékben		hozama	álló eszköz értéke		munkás létszáma		
	millió gfa m <sup>3</sup>	%	millió \$	%		\$/m <sup>3</sup>	millió \$	%	1000 fő	%
Fűrészipar .....	510,0	68	13 000	49	25	7,500	22	3 000	66	
Cellulóz és papíripar ...	190,0	27	11 600	44	61	25 000	73	1 200	26	
Furnér és lemezipar ...	29,0	4	1 200	5	41	1 300	4	300	7	
Farost- és forgács lemezipar .....	11,5	1	425	2	39	450	1	40	1	
Összesen .....	740,5	100	26 225	100	35	34 250	100	4 540	100	

#### 6. A világ faiparának területi elhelyezkedése 1955-ben

Világrész	A fűrész-	A cell. és papir-	A furnér és enyv. lemez	A farost és forg. lemez-	A fa	
	ipar összes fafelhasználása					
	millió gömbfa m <sup>3</sup>					m <sup>3</sup> /fő
Európa .....	95,0	53,0	6,0	5,0	159,0	0,39
Szovjetunió .....	120,0	10,0	3,0	0,2	133,2	0,66
Észak-Amerika .....	210,0	115,0	16,0	5,5	346,5	2,09
Latin-Amerika .....	25,0	1,0	1,0	0,1	27,1	0,13
Afrika .....	5,0	—	1,0	0,2	6,2	0,03
Ázsia .....	45,0	10,0	2,0	0,2	57,2	0,04
Óceánia .....	10,0	1,0	—	0,3	11,3	0,75
Összesen .....	510,0	190,0	29,0	11,5	740,5	0,27

## 7. A világ összes faipari termelése cikkenként

Év	Fűrészáru			Cellu- lóze	Enyve- zett lemez	Farostlemez			Forgács- lemez*
	fenyő	lombos	összesen			kemény	szigetelő	összesen	
	1000 m <sup>3</sup>					1000 to	1000 m <sup>3</sup>	1000 to	
1946.....	143 890	42 150	186 040	22 465	3 110	510	810	1320	..
1947.....	158 950	42 930	201 880	25 690	3 760	610	935	1545	..
1948.....	172 070	44 210	216 280	28 650	4 340	715	1145	1860	..
1949.....	174 873	42 910	217 783	28 895	4 765	660	850	1510	..
1950.....	198 140	48 300	246 440	33 725	6 020	965	1085	2050	20
1951.....	205 661	52 005	257 666	37 605	6 990	1070	1265	2335	55
1952.....	207 764	51 710	259 474	36 880	7 270	1085	1150	2235	110
1953.....	214 632	52 430	267 062	39 095	8 260	1165	1280	2445	207
1954.....	220 098	54 440	274 538	42 440	8 950	1430	1400	2830	411
1955.....	238 272	57 990	296 262	46 620	10 830	1655	1520	3175	668
1956.....	234 908	59 295	294 203	49 790	11 260	1740	1590	3330	1101
1957.....	233 273	56 355	289 628	50 300	11 775	1940	1485	3425	1231
1958.....	236 754	58 295	295 049	50 225	12 955	2110	1510	3620	1392

\* 1 m<sup>3</sup> = 0,65 to

## 8. A faipar cikkenkénti termelése világrészenként 1958-ban

Világrész	Fűrészáru			Cellu- lóze	Enyve- zett lemez	Farostlemez			Forgács- lemez
	fenyő	lombos	összesen			kemény	szigetelő	összesen	
	1000 m <sup>3</sup>					1000 to	1000 m <sup>3</sup>	1000 to	
Európa .....	49 570	10 925	60 495	14 180	2 125	1115	330	1445	854
Szovjetunió ...	73 935	13 050	86 985	2 895	1 230	67	44	111	..
Észak-Amerika	81 223	16 005	97 228	29 070	7 690	620	1090	1710	346
Latin-Amerika	5 186	3 875	9 061	395	260	70	—	70	61
Afrika .....	537	1 325	1 862	135	150	55	15	70	92
Ázsia .....	24 037	10 660	34 697	3 010	1 370	70	15	85	38
Óceánia .....	2 266	2 455	4 721	540	130	115	15	130	1
Összesen .....	236 754	58 295	295 049	50 225	12 955	2110	1510	3620	1392

**XI. AZ EURÓPAI ORSZÁGOK  
ERDŐGAZDASÁGA,  
FAIPARA ÉS FAELLÁTÁSA**

1851

/1866/

## Forrás munkák :

- World Forest Inventory, 1958.  
The State of Food and Agriculture, 1958.  
World Forest Products Statistics 1946—1955.  
Yearbook of Forest Products Statistics, 1951, 1952, 1953, 1954, 1955, 1958, 1959.  
European Timber Statistics, 1913—1950.  
Timber Statistics for Europe, Vol. VII. VII., N° 3.  
Monthly Bulletin of Statistics, January, 1960.  
Monthly Bulletin of Agricultural Economics & Statistics, 1955. XI, XII.  
Quarterly Bulletin of Coal Statistics for Europe, 1958. I.  
Quarterly Bulletin of Housing and Building for Europe, 1956. N° 4.

## Általános megjegyzések :

Az összes fakitermelés 1000 m<sup>3</sup>-ben közölt adatai (B/3. és B/5. sz. táblázat) általában csak a vastagfára vonatkoznak. A hazai adatok ezekben a táblázatokban is az összes nettó fakitermelést adják; a B/4. és a B/5. sz. táblázatokban azonban a hazai hányadok is — a nemzetközi adatokkal egyezően — szintén vastagfára vonatkoznak.

Az európai országok fa- és fatermékekben jelentkező összesített külkereskedelmi forgalmára vonatkozóan gömbfa m<sup>3</sup>-ben közölt adatokat a nemzetközi statisztikai évkönyvek természetes mértékegységben kifejezett adatainak az alábbi egyenérték-számokkal történő átszámítása és összegezése eredményeként nyertük:

1 Std. fenyő fűrészáru	=	6,592 gömbfa m <sup>3</sup>
1 m <sup>3</sup> lombos fűrészáru	=	1,456 gömbfa m <sup>3</sup>
1 m <sup>3</sup> talpfa	=	1,459 gömbfa m <sup>3</sup>
1 m <sup>3</sup> furnir	=	2,083 gömbfa m <sup>3</sup>
1 m <sup>3</sup> ragasztott le- mez (plywood)	=	2,000 gömbfa m <sup>3</sup>
1 to cellulóze	=	3,756 gömbfa m <sup>3</sup>
1 to farostlemez	=	2,000 gömbfa m <sup>3</sup>
1 to újságpapír	=	3,070 gömbfa m <sup>3</sup>
1 to egyéb papír	=	3,330 gömbfa m <sup>3</sup>
1 to kartonlemez	=	3,330 gömbfa m <sup>3</sup>

A Szovjetuniót — súlyának és jelentőségének megfelelően — a nemzetközi statisztikákhoz hasonlóan, külön világrésznek tekintjük. Ezért nem az európai országokkal együtt, hanem az előző fejezetben tárgyaljuk.

Az egyes európai országok fafelhasználásának adatait (322.—333. oldal) a nemzetközi statisztikai évkönyvekben (Yearbook of Forest Products Statistics) kiemelt egyes választékokra (fűrészáru, talpfa, ragasztott lemez) vonatkozóan a „termelés + import — export ± készletváltozás“ képlet alapján vezettük le. A papíripari termékek felhasználását pedig az évkönyvek 27. számú táblázatának „Apparent consumption“ rovatából vettük. A primér választékok (bányafa, egyéb iparifa, tűzifa) felhasználási adatait az évkönyvek 12. számú táblázatában a „kereskedelmi eladás“-ra és „egyéb eladás“-ra vonatkozó adatok összegezésével nyertük.

Az egyes választékok, illetve választékcsoportok így meghatározott, természetes mértékegységben kifejezett felhasználási adatait a következő tényezőkkel gömbfa egyenértékre számítottuk át: fűrészáru és talpfa kihatatal 65%, lemez kihatatal 50%, 1 to papíripari termék előállításához átlagosan szükséges papírfa mennyisége = 3,756 gömbfa m<sup>3</sup>.

Az összes iparifa felhasználás és összes fafelhasználás ezeknek a gömbfa egyenérték számoknak az összege.

## A) ERDŐLELTÁR

### 1. A földterület megoszlása

1000 ha-ban

Az ország megnevezése	Földterület				Vízfelület	Összes terület
	erdő	mező- gazdasági	egyéb	összesen		
Albánia .....	1 130	1 203	407	2 740	135	2 875
Ausztria .....	3 352	3 931	987	8 270	115	8 385
Belgium .....	601	1 826	597	3 024	27	3 051
Bulgária .....	3 259	5 548	2 283	11 090	..	11 090
Csehszlovákia.....	4 237	7 455	937	12 629	157	12 786
Dánia .....	444	3 162	634	4 240	61	4 301
Egyesült Királyság .....	1 656	19 092	3 430	24 178	307	24 485
Finnország .....	21 874	2 869	5 797	30 540	3 161	33 701
Franciaország .....	11 608	34 589	8 853	55 050	108	55 158
Görögország .....	2 578	4 146	6 331	13 055	201	13 256
Hollandia .....	250	2 531	591	3 372	240	3 612
Irország .....	145	4 727	2 018	6 890	139	7 029
Jugoszlávia.....	8 831	14 920	1 709	25 460	120	25 580
Lengyelország .....	7 487	20 403	2 611	30 481	692	31 173
Luxemburg .....	85	142	29	256	3	259
Magyarország.....	1 272	7 189	777	9 238	65	9 303
Német Demokratikus Köztársaság .....	2 958	6 474	1 207	10 639	147	10 786
Német Szövetségi Köztársaság ..	7 038	14 369	2 913	24 320	410	24 730
Norvégia .....	7 500	1 050	22 250	30 800	1 600	32 400
Olaszország.....	5 781	20 961	2 657	29 399	723	30 122
Portugália .....	2 600	4 130	2 302	9 032	184	9 216
Románia .....	6 487	14 167	2 298	22 952	798	23 750
Spanyolország .....	15 860	20 515	13 473	49 848	500	50 348
Svájc .....	976	2 179	838	3 993	136	4 129
Svédország .....	22 980	5 680	12 400	41 060	3 858	44 918

## 2. Az erdőterület megoszlása

Az ország megnevezése	Feltárt		Feltáratlan	Használat alatt levő		Használaton kívüli
	1000 ha	% *	1000 ha	1000 ha	% *	1000 ha
Albánia .....	1 000	88,5	130	1 000	88,5	130
Ausztria .....	3 352	100,0	—	3 177	94,8	175
Belgium .....	601	100,0	—	601	100,0	—
Bulgária .....	3 259	100,0	—	3 259	100,0	—
Csehszlovákia.....	4 237	100,0	—	4 026	95,0	211
Dánia .....	444	100,0	—	436	98,2	8
Egyesült Királyság .....	1 656	100,0	—	1 589	95,9	67
Finnország .....	21 874	100,0	—	21 874	100,0	—
Franciaország .....	11 608	100,0	—	11 500	99,1	108
Görögország .....	2 578	100,0	—	1 976	76,6	602
Hollandia .....	250	100,0	—	250	100,0	—
Irország .....	145	100,0	—	145	100,0	—
Jugoszlávia.....	8 831	100,0	—	7 521	85,2	1 310
Lengyelország .....	7 467	100,0	—	7 467	100,0	—
Luxemburg .....	85	100,0	—	83	97,6	2
Magyarország.....	1 232	96,9	40	1 232	96,9	40
Német Demokratikus Köztársaság	2 958	100,0	—	2 958	100,0	—
Német Szövetségi Köztársaság ..	7 038	100,0	—	7 038	100,0	—
Norvégia .....	5 300	70,7	2 200	5 300	70,7	2 200
Olaszország .....	5 781	100,0	—	5 781	100,0	—
Portugália .....	2 600	100,0	—	2 600	100,0	—
Románia .....	6 206	95,7	281	5 768	88,9	719
Spanyolország .....	15 800	99,6	60	15 800	99,6	60
Svájc .....	906	92,8	70	897	91,9	79
Svédország .....	22 980	100,0	—	22 940	99,8	40

\* Az összes erdőterület %-ában.

### 3. Erdősültég

Az ország megnevezése	Összes népesség 1000 fő*	Az erdő és a földterület aránya %			100 főre jutó erdőterület, ha		
		összes	feltárt	haszn. alatt álló	összes	feltárt	haszn. alatt álló
e r d ő							
Albánia .....	1 507	41,2	36,5	36,5	75,0	66,4	66,4
Ausztria .....	7 021	40,5	40,5	38,4	47,7	47,7	45,2
Belgium .....	9 053	19,9	19,9	19,9	6,6	6,6	6,6
Bulgária .....	7 728	29,4	29,4	29,4	42,2	42,2	42,2
Csehszlovákia.....	13 469	33,6	33,6	31,9	31,5	31,5	29,9
Dánia .....	4 515	10,5	10,5	10,3	9,8	9,8	9,7
Egyesült Királyság .....	51 680	6,8	6,8	6,6	3,2	3,2	3,1
Finnország .....	4 376	71,6	71,6	71,6	499,9	499,9	499,9
Franciaország .....	44 584	21,1	21,1	20,9	26,0	26,0	25,8
Görögország .....	8 173	19,7	19,7	15,1	31,5	31,5	24,2
Hollandia .....	11 186	7,4	7,4	7,4	2,2	2,2	2,2
Irország .....	2 853	2,1	2,1	2,1	5,1	5,1	5,1
Jugoszlávia.....	18 189	34,7	34,7	29,5	48,6	48,6	41,3
Lengyelország .....	28 783	24,6	24,6	24,6	25,9	25,9	25,9
Luxemburg .....	320	33,2	33,2	32,4	26,6	26,6	25,9
Magyarország.....	9 857	13,7	13,3	13,3	12,9	12,5	12,5
Német Demokratikus Köztársaság .....	16 255	27,8	27,8	27,8	18,2	18,2	18,2
Német Szövetségi Köztársaság .....	52 150	28,9	28,9	28,9	13,5	13,5	13,5
Norvégia .....	3 526	24,4	17,2	17,2	212,7	150,3	150,3
Olaszország .....	48,735	19,7	19,7	19,7	11,9	11,9	11,9
Portugália .....	8 981	28,8	28,8	28,8	29,0	29,0	29,0
Románia .....	18 059	28,3	27,0	25,1	35,9	34,4	31,9
Spanyolország .....	29 662	31,8	31,7	31,7	53,5	53,3	53,3
Svájc .....	5 185	24,4	22,7	22,5	18,8	17,5	17,3
Svédország .....	7 415	56,0	56,0	55,9	309,9	309,9	309,4

\* 1958. év közepén.



#### 4. A használat alatt álló erdőterület fontosabb jellemzői

Az ország megnevezése	Tulajdonviszonyok*			Fajösszetétel		Üzem- tervek alap- ján Kezelt
	állami	magán	egyéb	fenyő	lombos	
erdők területe az összes használat alatt álló erdőterület %-ában						
Albánia .....	100,0	—	—	21,0	79,0	..
Ausztria .....	14,4	74,0	11,6	78,0	22,0	33,6
Belgium .....	10,8	53,9	35,3	35,0	65,0	79,4
Bulgária .....	97,9	—	2,1	15,0	85,0	100,0
Csehszlovákia.....	80,0	14,8	5,2	62,2	37,8	98,3
Dánia .....	27,9	68,5	3,6	51,0	49,0	76,4
Egyesült Királyság .....	31,7	68,3	—	41,1	58,9	49,2
Finnország .....	30,6	68,1	1,3	84,9	15,1	43,4
Franciaország .....	14,2	64,1	21,7	30,4	69,6	38,3
Görögország .....	65,8	18,7	15,5	33,6	66,4	46,2
Hollandia .....	16,0	68,8	15,2	70,0	30,0	26,0
Irország .....	73,8	25,5	0,7	75,9	24,1	87,6
Jugoszlávia.....	69,1	30,6	0,3	20,2	79,8	53,2
Lengyelország .....	83,2	16,8	—	77,7	22,3	84,4
Luxemburg .....	4,0	59,0	37,0	21,0	79,0	38,6
Magyarország** .....	76,3	7,6	16,1	7,4	92,6	85,1
Német Demokratikus Köztársaság .....	62,7	34,0	3,3	77,2	22,8	..
Német Szövetségi Köztársaság .....	31,6	41,1	27,3	67,7	32,3	78,7
Norvégia .....	14,2	80,5	5,3	83,0	17,0	43,4
Olaszország .....	4,5	61,1	34,4	21,3	78,7	8,0
Portugália .....	7,7	92,3	—	51,7	48,3	1,1
Románia .....	100,0	—	—	24,0	76,0	100,0
Spanyolország .....	2,3	67,7	30,0	44,3	55,7	6,6
Svájc .....	4,6	29,8	65,6	80,0	20,0	66,9
Svédország .....	19,9	75,1	5,0	87,0	13,0	60,1

\* Az adatok nemcsak a használat alatt álló, hanem az összes feltárt erdőterületre vonatkoznak.

\*\* A tulajdonviszonyokra vonatkozólag lásd a 20. oldal ezzel kapcsolatos megjegyzését.

## 5. A használat alatt álló erdők élő fakészlete és bruttó növedéke

Az ország megnevezése	Élő fakészlet, millió m <sup>3</sup>			Bruttó növedék, 1000 m <sup>3</sup>		
	fenyő	lombos	összes	fenyő	lombos	összes
Albánia .....	20	73	93	..	..	..
Ausztria .....	432	47	479	8 560	1 258	9 818
Belgium .....	21	25	46	1 315	900	2 215
Bulgária .....	63	180	243	1 286	5 154	6 440
Csehszlovákia .....	460	136	596	11 573	3 656	15 229
Dánia .....	19	23	42	1 700	1 000	2 700
Egyesült Királyság .....	48	55	103	2 948	1 099	4 047
Finnország .....	1 186	307	1 493	38 300	12 300	50 600
Franciaország .....	400	500	900	12 500	28 000	40 500
Görögország .....	57	45	102	1 433	2 290	3 723
Hollandia .....	13	2	15	700	100	800
Irország .....	5	2	7	..	..	505
Jugoszlávia .....	255	625	880	6 160	15 550	21 710
Lengyelország .....	513	101	614	13 800	1 600	15 400
Luxemburg .....	2	8	10	79	154	233
Magyarország .....	9	116	125	210	3 290	3 500
Német Demokratikus Köztársaság .....	203	63	266	..	..	..
Német Szövetségi Köztársaság .....	580	295	875	17 000	10 000	27 000
Norvégia .....	354	68	422	12 990	2 680	15 670
Olaszország .....	114	215	329	2 074	9 500	11 574
Portugália .....	100	80	180	4 530	1 820	6 350
Románia .....	..	..	..	..	..	..
Spanyolország .....	110	40	150	3 500	1 000	4 500
Svájc .....	180	45	225	3 150	850	4 000
Svédország .....	1 803	330	2 133	53 440	9 410	62 850

## B) TERMELÉS

### 1. Európa összes fakitermelése

Millió m<sup>3</sup>-ben

Év	Összes fakitermelés					Lombos kitermelés	
	együtt	e b b ő l				összesen	ebből iparifa
		iparifa	rönk	bányafa	papírfa		
1946.....	298,8	153,5	74,8	15,0	22,2	128,8	32,0
1947.....	303,9	163,2	81,7	13,2	24,1	125,5	32,9
1948.....	288,9	167,0	83,4	14,6	25,8	115,7	31,9
1949.....	285,9	170,7	84,7	14,6	30,4	113,0	31,5
1950.....	276,7	163,3	84,8	13,9	22,1	111,2	30,0
1951.....	293,9	179,8	86,6	14,5	29,5	115,6	33,1
1952.....	293,4	182,4	85,0	17,1	36,4	113,0	32,9
1953.....	282,9	176,0	90,6	14,2	29,7	112,6	34,2
1954.....	293,5	188,4	94,3	14,6	33,2	113,8	35,6
1955.....	301,4	197,7	101,6	14,8	36,6	117,0	38,7
1956.....	297,6	197,2	107,0	15,0	51,2	118,2	40,1
1957.....	306,6	196,9	103,4	16,0	55,8	127,2	39,6
1958.....	297,6	194,2	104,5	15,0	53,5	121,7	39,8

### 2. Európa fakitermelésének választék összetétele az összes fakitermelés százalékában

Év	Összes fakitermelés					Lombos fakitermelés	
	együtt	e b b ő l				összesen	ebből iparifa
		iparifa	rönk	bányafa	papírfa		
1946.....	100,0	51,4	25,5	5,1	7,6	100,0	24,8
1947.....	100,0	53,7	27,3	4,4	8,1	100,0	26,2
1948.....	100,0	57,8	29,4	5,1	9,1	100,0	27,6
1949.....	100,0	59,7	30,2	5,2	10,8	100,0	27,9
1950.....	100,0	59,0	31,2	5,1	8,1	100,0	27,0
1951.....	100,0	61,2	30,0	5,0	10,2	100,0	28,6
1952.....	100,0	62,2	29,5	5,9	12,6	100,0	39,1
1953.....	100,0	62,2	32,6	5,1	10,7	100,0	30,4
1954.....	100,0	64,2	32,7	5,1	11,5	100,0	31,3
1955.....	100,0	65,2	34,3	5,0	12,3	100,0	33,1
1956.....	100,0	66,3	36,6	5,1	17,5	100,0	33,9
1957.....	100,0	64,2	34,0	5,3	18,3	100,0	31,1
1958.....	100,0	65,3	35,4	5,1	18,1	100,0	32,7

### 3. Az összes fakitermelés alakulása országokként

Az ország megnevezése	Összes fa				Iparifa			
	termelés, 1000 m <sup>3</sup>							
	1946.	1950.	1955.	1958.	1946.	1950.	1955.	1958.
Albánia .....	..	3 000	..	..	..	600	..	..
Ausztria .....	6 850	9 407	11 893	10 740	4 650	6 637	8 677	7 671
Belgium .....	1 713	2 226	2 249	2 114	1 386	1 866	1 849	1 750
Bulgária .....	4 810	5 347	4 738	4 371	1 082	2 326	2 956	2 936
Csehszlovákia .....	9 866	12 412	14 902	13 751	6 167	9 400	11 847	11 546
Dánia .....	2 206	1 886	1 837	1 823	956	1 118	1 264	1 304
Egyesült Királyság ...	4 270	3 367	3 222	3 104	3 820	2 962	2 823	2 717
Finnország .....	35 180	35 190	39 200	..	16 320	21 400	24 400	..
Franciaország .....	32 761	29 329	38 668	37 100	14 461	10 429	19 168	19 100
Görögország .....	3 182	3 323	3 625	..	232	203	245	..
Hollandia .....	487	606	747	750	313	394	627	640
Irország .....	164	126	299	349	85	69	170	170
Jugoszlávia .....	20 424	25 338	18 167	15 526	7 324	10 897	7 363	6 676
Lengyelország .....	11 010	13 704	17 900	16 517	7 310	11 417	16 400	15 176
Luxemburg .....	203	170	208	187	116	82	148	126
Magyarország .....	5 577	2 758	2 796	3 026	887	868	960	1 192
Német Dem. Közt. ...	17 967	12 435	9 273	..	11 817	9 485	8 263	..
Német Szöv. Közt. ...	42 286	26 592	25 835	23 457	29 104	22 277	22 970	19 726
Norvégia .....	5 986	6 856	8 165	8 315	4 494	6 374	7 721	7 875
Olaszország .....	16 470	13 029	13 669	20 652	4 474	4 078	4 926	4 816
Portugália .....	4 440	4 456	5 116	5 490	840	906	1 716	2 190
Románia .....	6 518	14 766	17 567	17 280	3 618	8 756	9 097	10 580
Spanyolország .....	8 210	8 000	8 288	9 860	2 600	2 500	2 926	3 685
Svájc .....	5 720	3 343	3 679	3 400	2 555	1 742	2 279	2 000
Svédország .....	44 400	34 000	41 400	41 400	26 100	24 300	35 100	35 900

#### 4. Az összes fakitermelés összetétele országoként

Az ország megnevezése	Iparifa				Rönk			
	hányad az összes fakitermelés %-ában							
	1946.	1950.	1955.	1958.	1946.	1950.	1955.	1958.
Albánia .....	..	20,0	..	..	..	20,0	..	..
Ausztria .....	67,9	70,5	72,9	71,4	47,4	48,2	49,8	52,5
Belgium .....	80,9	83,8	82,2	82,8	38,4	40,7	44,2	47,6
Bulgária .....	22,5	43,5	62,4	67,2	18,7	28,7	42,4	45,5
Csehszlovákia .....	62,5	75,7	79,5	84,0	40,6	53,2	51,3	53,1
Dánia .....	43,3	59,3	68,8	71,5	38,6	49,7	46,2	48,8
Egyesült Királyság ...	89,4	87,9	87,6	87,5	52,9	65,8	46,9	37,3
Finnország .....	46,4	60,8	62,2	..	..	..	..	..
Franciaország .....	44,1	35,6	49,6	51,5	42,0	25,6	36,5	37,7
Görögország .....	7,3	6,1	6,8	..	7,3	4,9	5,0	..
Hollandia .....	64,3	65,0	83,9	85,3	26,9	27,4	34,8	18,7
Irország .....	51,8	54,8	56,8	48,7	50,0	50,8	43,5	48,7
Jugoszlávia .....	46,9	53,3	40,5	43,0	8,5	20,6	16,5	19,8
Lengyelország .....	77,5	83,3	91,6	91,9	25,4	50,0	59,8	60,6
Luxemburg .....	57,1	80,3	71,2	67,4	17,7	21,2	36,5	39,6
Magyarország .....	17,0	42,0	42,3	50,2	9,8	22,1	20,1	20,0
Német Dem. Közt. ...	65,8	76,3	89,1	..	37,8	46,8	51,3	..
Német Szöv. Közt. ...	68,8	83,8	88,9	84,1	35,6	53,7	63,3	47,6
Norvégia .....	75,1	92,9	94,6	94,7	38,8	45,1	43,9	38,5
Olaszország .....	28,3	32,4	36,3	23,3	19,3	17,0	19,8	11,2
Portugália .....	18,9	20,3	33,5	39,9	12,2	14,7	20,8	31,0
Románia .....	55,5	59,3	51,8	61,2	36,5	38,5	31,1	34,6
Spanyolország .....	31,1	31,3	35,3	37,4	14,6	13,8	15,4	15,3
Svájc .....	44,7	52,1	61,9	58,8	38,0	36,8	46,5	39,1
Svédország .....	58,7	82,6	84,8	86,7	28,6	37,9	39,1	39,6

## 5. A lombos fakitermelés alakulása országoként

Az ország megnevezése	Összes fa				Iparifa			
	termelés, 1000 m <sup>3</sup>							
	1946.	1950.	1955.	1958.	1946.	1950.	1955.	1958.
Albánia .....	..	2 100	..	..	..	300	..	..
Ausztria .....	1 005	1 174	2 026	2 081	235	321	626	660
Belgium .....	797	1 011	1 093	1 073	491	666	713	727
Bulgária .....	3 760	3 845	3 383	3 283	332	1064	1749	1964
Csehszlovákia .....	2 713	2 794	2 974	2 950	580	968	1360	1799
Dánia .....	1 447	1 017	1 002	899	466	431	566	544
Egyesült Királyság ...	2 494	2 120	1 432	1 162	2134	1790	1105	847
Finnország .....	12 690	10 240	11 400	..	1170	1330	1800	..
Franciaország .....	21 060	20 043	24 221	23 200	5560	3943	7621	7900
Görögország .....	2 502	2 648	2 952	..	32	48	82	..
Hollandia .....	278	331	350	353	168	215	246	258
Irország .....	102	85	130	166	23	28	37	17
Jugoszlávia .....	15 759	18 774	14 478	12 093	3259	4688	3964	3443
Lengyelország .....	1 180	1 162	1 700	2 237	510	726	1200	1635
Luxemburg .....	111	104	101	119	24	17	41	58
Magyarország .....	5 447	2 657	2 685	2 943	802	792	868	1129
Német Dem. Közt. ...	2 454	1 565	1 467	..	1224	975	1267	..
Német Szöv. Közt. ...	18 450	7 690	7 456	7 402	9222	4671	5451	3922
Norvégia .....	401	213	286	325	33	36	73	125
Olaszország .....	13 957	10 519	11 538	18 784	2576	2086	3355	3463
Portugália .....	1 895	1 907	2 336	1 680	145	157	236	380
Románia .....	4 034	8 890	12 226	11 670	1194	3000	3926	5100
Spanyolország .....	4 910	4 675	4 914	6 165	710	675	746	965
Svájc .....	1 610	727	799	1 070	220	87	109	200
Svédország .....	7 600	4 900	3 900	4 200	600	1000	1300	1300

## 6. A lombos fakitermelés összetétele országoként

Az ország megnevezése	Iparifa				Rönk			
	hányad az összes fakitermelés %-ában							
	1946.	1950.	1955.	1958.	1946.	1950.	1955.	1958.
Albánia .....	..	14,3	..	..	..	14,3	..	..
Ausztria .....	23,4	27,3	30,9	31,7	12,9	14,1	15,1	22,4
Belgium .....	61,6	65,9	65,2	67,8	44,8	51,0	52,9	57,2
Bulgária .....	8,8	27,7	51,7	59,8	6,6	17,8	36,8	41,5
Csehszlovákia.....	21,4	34,6	45,7	61,0	10,4	28,6	31,9	39,0
Dánia .....	32,2	42,4	56,5	60,5	32,2	41,0	40,6	45,8
Egyesült Királyság ...	85,6	84,4	77,2	72,9	85,4	84,4	77,2	72,9
Finnország .....	9,2	13,0	15,8	..	..	..	..	..
Franciaország .....	26,4	19,7	31,5	34,1	19,6	14,7	24,9	25,9
Görögország .....	1,3	1,8	2,8	..	1,3	0,6	0,9	..
Hollandia .....	60,4	65,0	70,3	73,1	39,6	42,3	46,3	18,4
Irország .....	22,5	32,9	28,5	10,2	19,6	32,9	28,5	10,2
Jugoszlávia.....	20,7	25,0	27,4	28,5	2,8	8,3	8,2	10,8
Lengyelország .....	43,2	62,5	70,6	73,1	17,8	47,2	52,9	46,8
Luxemburg .....	21,6	16,3	40,6	48,7	18,9	15,4	35,6	43,7
Magyarország.....	15,9	40,3	40,2	49,3	9,1	20,9	18,9	19,2
Német Dem. Közt. ...	49,9	62,3	86,4	..	32,6	41,6	47,9	..
Német Szöv. Közt. ...	50,0	60,7	73,1	53,0	12,5	27,4	40,3	34,3
Norvégia .....	8,2	16,9	25,5	38,5	8,2	11,7	6,3	15,4
Olaszország .....	18,5	19,8	29,1	18,4	11,6	8,7	13,6	7,4
Portugália .....	7,7	8,2	10,1	22,6	2,1	2,6	2,6	6,0
Románia .....	29,6	33,7	32,1	43,7	8,9	11,4	14,9	19,4
Spanyolország .....	14,5	14,4	15,2	15,7	7,3	7,1	6,8	6,2
Svájc .....	13,7	12,0	13,6	18,7	11,5	11,0	11,3	14,0
Svédország .....	7,9	20,4	33,3	31,0	5,3	8,2	12,8	9,5

## 7. Európa összes faipari termelése

1946—1958-ig

Természetes mértékegységben

Év	Fűrészáru			Enyvezett lemez, bútorlap	Farostlemez			Forgács- lemez	Cellulóze
	fenyő	lombos	összes		kemény	szige- telő	összes		
	1000 m <sup>3</sup>				1000 to				
1946.....	41 040	8 390	49 430	520	205	140	345	—	5 895
1947.....	43 050	8 970	52 020	715	255	165	420	—	6 925
1948.....	43 543	8 820	52 363	875	310	205	515	—	8 155
1949.....	45 832	9 550	55 382	1070	370	170	540	—	8 470
1950.....	47 374	9 155	56 529	1285	495	195	690	10	9 815
1951.....	48 963	9 515	58 478	1540	615	265	880	40	10 780
1952.....	44 898	9 100	53 998	1430	525	215	740	80	9 865
1953.....	47 608	9 290	56 898	1510	585	250	835	120	10 415
1954.....	50 084	9 920	60 004	1860	760	295	1055	270	12 055
1955.....	52 000	10 690	62 690	1950	865	330	1195	450	13 030
1956.....	50 621	10 695	61 316	1910	925	345	1270	584	13 640
1957.....	49 640	10 800	60 440	2105	1015	360	1375	715	14 320
1958.....	49 570	10 925	60 495	2125	1115	330	1445	854	14 180

## 8. Európa összes faipari termelése

1946—1958-ig

Indexszámokban

Év	Fűrészáru			Enyvezett lemez, bútorlap	Farostlemez			Cellulóze
	fenyő	lombos	összes		kemény	szige- telő	összes	
1946.....	100,0	100,0	100,0	100,0	100,0	100,0	100,0	100,0
1947.....	104,9	106,9	105,2	137,5	124,4	117,9	121,7	117,5
1948.....	106,1	105,1	105,9	168,3	151,2	146,4	149,3	138,3
1949.....	111,7	113,8	112,0	205,8	180,5	121,4	156,5	143,7
1950.....	115,4	109,1	114,4	247,1	241,5	139,3	200,0	166,5
1951.....	119,3	113,4	118,3	296,2	300,0	189,3	255,1	182,9
1952.....	109,4	108,5	109,3	275,0	256,1	153,6	214,5	167,3
1953.....	116,0	110,7	115,1	290,4	285,4	178,6	242,0	176,7
1954.....	122,0	118,2	121,4	357,7	370,7	210,7	305,8	204,5
1955.....	126,7	127,4	126,8	375,0	422,0	235,7	346,4	221,0
1956.....	123,3	127,5	124,1	367,3	451,2	246,4	368,1	231,4
1957.....	121,0	128,7	122,3	404,8	495,1	257,1	398,6	242,9
1958.....	120,8	130,2	122,4	408,7	543,9	235,7	418,8	240,6



## 9. A fűrészárutermelés alakulása országoként

1000 m<sup>3</sup>-ben

Az ország megnevezése	Fenyő			Lombos			Összes		
	1946.	1950.	1955.	1946.	1950.	1955.	1946.	1950.	1955.
Albánia .....	..	..	..	..	..	..	..	..	..
Ausztria .....	1257	3251	3862	39	1041	142	1 296	3355	4004
Belgium .....	290	250	350	300	300	300	590	550	650
Bulgária .....	270	517	483	179	344	563	449	861	1046
Csehszlovákia .....	2747	3468	4097	284	325	407	3 031	3793	4504
Dánia .....	238	290	280	175	190	285	413	480	565
Egyesült Királyság .....	528	342	248	1210	1393	995	1 738	1735	1243
Finnország .....	3172	4086	5017	79	47	67	3 251	4133	5084
Franciaország .....	3939	3062	4756	1925	2000	2355	5 864	5062	7111
Görögország .....	300	156	175	54	54	104	354	210	279
Hollandia .....	88	130	67	80	167	165	168	297	232
Irország .....	42	14	21	54	8	19	96	22	40
Jugoszlávia .....	965	2260	1259	121	517	504	1086	2777	1763
Lengyelország .....	1923	4198	6291	125	311	616	2048	4509	6907
Luxemburg .....	14	14	25	20	10	20	34	24	45
Magyarország .....	..	85	61	..	87	128	185	172	189
Német Dem. Közt. ....	4140	3510	2864	410	424	406	4 550	3934	3270
Német Szöv. Közt. ....	9344	7984	6535	2000	1176	1413	11 344	9160	7948
Norvégia .....	1160	1477	1708	17	13	13	1 177	1490	1721
Olaszország .....	986	1037	834	575	784	966	1 561	1821	1800
Portugália .....	253	318	551	50	30	36	303	348	587
Románia .....	1409	3253	2551	152	306	667	1 561	3559	3218
Spanyolország .....	448	456	773	189	199	191	637	655	964
Svájc .....	1320	845	1020	140	60	105	1 460	905	1125
Svédország .....	6144	6396	8190	129	140	140	6 273	6536	8330

## 10. A lemez- és cellulóze-termelés alakulása országoként

Az ország megnevezése	Enyvezett lemez, bútorlap		For- gács- lemez*		Cellulóze, összesen		
	1000 m <sup>3</sup>				1000 to		
	1946.	1950.	1955.	1956.	1946.	1950.	1955.
Ausztria .....	4	17	36	35	72	343	510
Belgium .....	12	16	25	140	15	77	94
Bulgária .....	12	28	50	—	—	8	18
Csehszlovákia .....	25	99	133	7	90	352	378
Dánia .....	3	8	12	12	1	1	4
Egyesült Királyság .....	36	40	54	50	21	130	143
Finnország .....	150	223	363	10	1194	1913	2420
Franciaország .....	44	107	226	100	255	496	617
Görögország .....	..	..	..	—	—	—	—
Hollandia .....	23	27	34	20	9	89	117
Irország .....	—	—	—	—	—	—	7
Jugoszlávia .....	7	24	39	—	21	46	63
Lengyelország .....	8	69	155	—	117	251	340
Luxemburg .....	..	..	..	—	..	..	..
Magyarország .....	..	30	30	—	—	37	36
Német Demokratikus Köztársaság ....	5	10	20	18	280	437	547
Német Szövetségi Köztársaság .....	60	372	649	270	280	905	1192
Norvégia .....	7	12	12	—	510	1015	1235
Olaszország .....	25	110	150	40	101	259	294
Portugália .....	2	3	6	—	3	6	41
Románia .....	5	21	48	—	40	85	100
Spanyolország .....	27	44	48	8	27	26	31
Svájc .....	18	19	22	60	120	143	175
Svédország .....	42	45	55	5	2736	3160	3641

\* 1 m<sup>3</sup> = 650 kg

## 11. A farostlemeztermelés alakulása országoként

Az ország megnevezése	Kemény			Szigetelő			Összes		
	farostlemeztermelés, 1000 to								
	1946.	1950.	1955.	1946.	1950.	1955.	1946.	1950.	1955.
Albánia .....	..	..	..	..	..	..	..	..	..
Ausztria .....	5	11	35	4	7	16	9	18	51
Belgium .....	8	17	39	—	1	1	8	18	40
Bulgária .....	..	..	..	..	..	..	..	..	..
Csehszlovákia .....	—	—	24	—	—	8	—	—	32
Dánia .....	—	—	—	1	2	2	1	2	2
Egyesült Királyság .....	12	15	21	16	20	30	28	35	51
Finnország .....	4	32	71	22	51	65	26	83	136
Franciaország .....	4	30	59	2	8	19	6	38	78
Görögország .....	..	..	..	..	..	..	..	..	..
Hollandia .....	—	11	14	—	1	8	—	12	22
Irország .....	—	2	9	—	—	—	—	2	9
Jugoszlávia .....	1	3	11	—	—	4	1	3	15
Lengyelország .....	1	2	22	—	—	22	1	2	44
Luxemburg .....	..	..	..	..	..	..	..	..	..
Magyarország .....	—	—	—*	—	—	—	—	—	—*
Német Dem. Közt. ....	1	11	19	—	—	—	1	11	19
Német Szöv. Közt. ....	4	63	80	1	14	21	5	77	101
Norvégia .....	13	35	54	17	27	39	30	62	93
Olaszország .....	7	33	34	1	3	3	8	36	37
Portugália .....	..	..	..	..	..	..	..	..	..
Románia .....	..	..	..	..	..	..	..	..	..
Spanyolország .....	—	5	11	—	—	10	—	5	21
Svájc .....	3	7	10	3	6	8	6	13	18
Svédország .....	144	220	353	74	54	71	218	274	424

\* 373 m<sup>3</sup> (nem érte el az 1000 to-t)

## C) KÜLKERESKEDELMI FORGALOM

### 1. A rönk, bányafa és a papírfa összes külkereskedelmi forgalma Európában

Mértékegység : 1000 m<sup>3</sup>

Év	Fenyőrönk		Lombosrönk		Bányafa		Papírfa	
	import	export	import	export	import	export	import	export
1946.....	800	1080	515	230	3125	2530	540	840
1947.....	3090	3205	1010	250	4365	3540	1880	1950
1948.....	3180	3010	1215	375	4215	2880	3590	3460
1949.....	2180	2070	1595	375	4215	2830	2240	2730
1950.....	1460	1275	1495	485	2700	2350	2900	3050
1951.....	1240	1140	1860	870	2925	2600	5270	4540
1952.....	960	1035	1370	760	5330	4330	5040	3890
1953.....	970	775	1745	925	2980	2630	2670	2700
1954.....	1150	880	2075	835	3095	2440	4595	4110
1955.....	1410	920	2775	1085	3970	3000	7000	5740
1956.....	1280	630	2690	665	3600	3035	6795	5225
1957.....	1405	665	3010	660	3685	3125	6120	5185
1958.....	1700	945	3235	580	3300	2255	5370	3935

### 2. A fűrészáru, talpfa és a furnír összes külkereskedelmi forgalma Európában

Mértékegység : 1000 m<sup>3</sup>

Év	Fenyő fűrészáru		Lombos fűrészáru		Talpfa		Furnír	
	import	export	import	export	import	export	import	export
1946.....	6 144	4 719	480	190	260	80	45	30
1947.....	9 437	6 891	1000	360	720	175	60	25
1948.....	8 410	13 222	950	600	670	290	70	30
1949.....	10 489	11 003	980	670	870	545	45	35
1950.....	11 236	13 012	1640	1270	575	435	65	60
1951.....	14 320	14 507	1600	1100	740	490	90	70
1952.....	11 773	11 540	1070	580	765	385	70	55
1953.....	14 250	13 969	1210	860	595	405	70	65
1954.....	16 095	14 880	1400	1040	385	330	95	75
1955.....	17 707	15 394	1780	1180	805	670	105	85
1956.....	15 260	13 430	1605	965	1030	570	105	80
1957.....	17 615	14 260	1745	1085	835	535	120	95
1958.....	16 470	13 050	1690	1070	830	550	115	85

### 3. A lemez és cellulóze összes külkereskedelmi forgalma Európában

Év	Enyvezett lemez bútorlap		Farostlemez		Kartonlemez		Cellulóze	
	import	export	import	export	import	export	import	export
	1000 m <sup>3</sup>		1000 to					
1946.....	290	165	80	100	175	195	1845	2585
1947.....	380	205	75	120	265	315	1935	2840
1948.....	280	235	100	145	250	280	2370	2975
1949.....	315	285	95	160	190	280	2790	3385
1950.....	300	270	160	235	355	445	3110	3945
1951.....	450	415	210	340	505	505	3425	4010
1952.....	355	295	130	205	275	335	2875	3220
1953.....	295	320	175	245	380	430	3415	4020
1954.....	485	450	265	370	525	560	4180	4390
1955.....	590	500	335	455	635	600	4760	4695
1956.....	430	395	345	480	560	530	4810	4965
1957.....	555	445	415	530	640	595	4975	4900
1958.....	555	415	430	560	610	560	4955	4825

### 4. A papíripari termékek és a faanyagok összesített külkereskedelmi forgalma Európában

Év	Újságpapír		Egyéb papír		Fatermékek összesen	
	import	export	import	export	import	export
	1000 tonna				1000 gömbfa m <sup>3</sup>	
1946.....	320	485	390	700	25 353	26 502
1947.....	300	545	480	910	37 872	36 579
1948.....	290	695	440	950	39 422	47 903
1949.....	405	870	430	980	42 426	45 844
1950.....	355	955	570	1220	44 542	52 431
1951.....	390	925	720	1505	54 557	58 186
1952.....	545	920	505	1070	48 171	48 415
1953.....	565	1025	650	1415	50 097	54 238
1954.....	750	1015	835	1680	60 454	60 117
1955.....	910	1120	1000	1860	69 093	66 513
1956.....	1015	1305	1020	1945	68 282	63 556
1957.....	1135	1290	1205	2125	73 338	65 749
1958.....	1165	1325	1285	2120	71 224	61 751

## 5. Az egyes fatermékek külkereskedelmi forgalma országoként

Fenyőörök

Mértékegység : 1000 m<sup>3</sup>

Az ország megnevezése	Import			Export		
	1946.	1950.	1955.	1946.	1950.	1955.
Ausztria .....	—	—	3	—	31	5
Belgium—Luxemburg .....	108	62	48	1	48	166
Bulgária .....	—	—	—	—	—	—
Csehszlovákia .....	1	—	—	6	24	23
Dánia .....	8	—	—	—	1	—
Egyesült Királyság .....	247	153	27	1	1	6
Finnország .....	—	—	40	85	522	233
Franciaország .....	65	128	10	13	228	293
Görögország .....	4	34	23	—	—	—
Hollandia .....	150	175	86	—	—	7
Irország .....	9	8	1	—	—	—
Jugoszlávia .....	—	—	—	—	4	2
Lengyelország .....	25	..	—	—	—	6
Magyarország .....	2	201	92	—	—	—
Német Demokratikus Köztársaság .....	—	—	—	200	12	—
Német Szövetségi Köztársaság .....	—	27	529	500	278	5
Norvégia .....	7	2	6	206	58	57
Olaszország .....	9	187	289	1	1	—
Portugália .....	—	—	8	2	—	—
Románia .....	—	—	—	—	32	—
Spanyolország .....	—	—	—	—	—	—
Svájc .....	119	102	77	2	4	15
Svédország .....	44	458	204	61	32	102

## Lombosrönk

Mértékegység : 1000 m<sup>3</sup>

Az ország megnevezése	Import			Export		
	1946.	1950.	1955.	1946.	1950.	1955.
Ausztria .....	—	4	7	—	1	5
Belgium—Luxemburg .....	55	97	247	20	116	131
Bulgária .....	—	—	—	—	1	—
Csehszlovákia .....	3	42	61	1	—	—
Dánia .....	20	33	51	—	—	1
Egyesült Királyság .....	167	440	436	..	..	..
Finnország .....	1	2	3	17	41	52
Franciaország .....	63	208	406	91	261	712
Görögország .....	1	2	1	—	—	—
Hollandia .....	68	172	227	—	5	16
Irország .....	—	1	4	—	—	—
Jugoszlávia .....	—	—	—	—	29	1
Lengyelország .....	—	..	2	—	..	—
Magyarország .....	—	46	74	—	3	1
Német Demokratikus Köztársaság .....	..	..	..	..	..	147
Német Szövetségi Köztársaság .....	—	163	865	100	27	4
Norvégia .....	—	—	8	—	—	—
Olaszország .....	4	141	190	—	3	—
Portugália .....	10	13	31	—	—	—
Románia .....	—	—	—	—	—	—
Spanyolország .....	38	62	..	—	—	—
Svájc .....	63	80	161	—	1	2
Svédország .....	24	20	45	—	1	12

## Bányafa

Mértékegység : 1000 m<sup>3</sup>

Az ország megnevezése	Import			Export		
	1946.	1950.	1955.	1946.	1950.	1955.
Albánia .....	..	..	..	..	..	..
Ausztria .....	—	—	—	12	95	136
Belgium—Luxemburg ....	638	199	375	21	27	74
Bulgária .....	—	—	—	—	—	—
Csehszlovákia .....	—	43	—	27	30	43
Dánia .....	—	—	—	—	—	—
Egyesült Királyság .....	1968	1574	1286	—	—	—
Finnország .....	—	—	—	1254	880	1457
Franciaország .....	68	300	74	104	185	292
Görögország .....	—	—	—	—	—	—
Hollandia .....	371	61	43	—	—	38
Irország .....	—	—	—	7	12	8
Jugoszlávia .....	—	—	—	—	113	—
Lengyelország .....	—	—	—	—	216	15
Magyarország .....	38	385	561	—	—	—
Német Demokratikus Köztársaság .....	—	—	—	50	—	147
Német Szövetségi Köztársaság .....	—	112	1593	638	361	64
Norvégia .....	—	—	—	76	50	76
Olaszország .....	—	7	22	—	—	—
Portugália .....	—	—	—	53	68	170
Románia .....	—	—	—	11	71	47
Spanyolország .....	41	18	15	—	—	—
Svájc .....	—	—	—	50	—	—
Svédország .....	—	—	1	230	242	436



## Papírfa

Mértékegység: 1000 m<sup>3</sup>

Az ország megnevezése	Import			Export		
	1946.	1950.	1955.	1946.	1950.	1955.
Ausztria .....	—	87	177	—	—	—
Belgium—Luxemburg ....	—	219	202	—	2	12
Bulgária .....	—	—	—	—	—	—
Csehszlovákia .....	3	116	—	8	8	126
Dánia .....	—	—	5	—	—	—
Egyesült Királyság .....	107	238	364	—	—	—
Finnország .....	—	—	28	263	1882	3084
Franciaország .....	241	161	657	—	22	6
Görögország .....	—	—	—	—	—	—
Hollandia .....	6	235	326	—	—	—
Irország .....	—	—	1	—	—	—
Jugoszlávia .....	—	—	—	—	446	700
Lengyelország .....	—	10	—	—	102	534
Magyarország .....	—	84	95	—	—	—
Német Demokratikus Köztársaság .....	—	13	436	—	—	—
Német Szövetségi Köztársaság .....	—	638	2285	280	133	1
Norvégia .....	6	217	819	130	194	226
Olaszország .....	8	355	740	—	1	—
Portugália .....	—	—	—	5	1	—
Románia .....	—	—	—	—	—	—
Spanyolország .....	2	1	11	—	—	—
Svájc .....	38	34	572	—	—	1
Svédország .....	129	490	280	157	257	1051

## Fenyő fűrészáru

Mértékegység : 1000 m<sup>3</sup>

Az ország megnevezése	Import			Export		
	1946.	1950.	1955.	1946.	1950.	1955.
Albánia .....	—	—	—	—	—	—
Ausztria .....	—	3	2	56	2257	3154
Belgium—Luxemburg ....	243	736	687	—	7	16
Bulgária .....	—	—	—	—	—	—
Csehszlovákia .....	—	137	94	164	434	558
Dánia .....	584	1075	622	—	—	5
Egyesült Királyság .....	3535	3714	7983	19	—	—
Finnország .....	—	—	—	1677	3083	3638
Franciaország .....	710	275	479	56	610	677
Görögország .....	56	343	187	—	—	—
Hollandia .....	477	2009	1871	—	2	12
Irország .....	47	359	249	—	—	—
Jugoszlávia .....	—	—	—	10	753	405
Lengyelország .....	—	65	—	—	261	409
Magyarország .....	39	665	583	—	—	—
Német Demokratikus Köztársaság .....	..	..	120	..	6	—
Német Szövetségi Köztársaság .....	—	716	2846	561	224	53
Norvégia .....	121	37	110	28	116	111
Olaszország .....	56	994	1640	—	37	2
Portugália .....	9	7	7	144	97	305
Románia .....	—	—	—	75	1410	1055
Spanyolország .....	14	15	61	2	6	—
Svájc .....	36	57	111	27	21	8
Svédország .....	153	73	55	1897	3675	4984

## Lombos fűrészáru

Mértékegység : 1000 m<sup>3</sup>

Az ország megnevezése	Import			Export		
	1946.	1950.	1955.	1946.	1950.	1955.
Ausztria .....	—	7	3	—	16	79
Belgium—Luxemburg ....	24	72	116	2	7	22
Bulgária .....	—	—	—	2	8	12
Csehszlovákia .....	1	—	23	15	7	5
Dánia .....	14	12	15	5	22	23
Egyesült Királyság .....	260	1180	844	5	2	6
Finnország .....	—	3	8	5	105	18
Franciaország .....	77	18	24	51	662	419
Görögország .....	..	5	2	—	—	—
Hollandia .....	34	123	133	—	1	4
Irország .....	—	12	19	—	—	1
Jugoszlávia .....	—	—	—	9	261	268
Lengyelország .....	—	2	4	—	4	11
Magyarország .....	1	21	17	4	2	—
Német Demokratikus Köztársaság .....	..	..	39	..	—	—
Német Szövetségi Köztársaság .....	—	9	194	30	52	62
Norvégia .....	13	26	45	—	—	—
Olaszország .....	6	59	156	15	7	52
Portugália .....	2	2	6	—	—	—
Románia .....	—	—	—	47	90	176
Spanyolország .....	1	2	—	1	—	—
Svájc .....	26	55	72	—	2	5
Svédország .....	14	29	54	4	23	15

## Talpa

Mértékegység : 1000 m<sup>3</sup>

Az ország megnevezése	Import			Export		
	1946.	1950.	1955.	1946.	1950.	1955.
Ausztria .....	—	5	54	—	3	—
Belgium—Luxemburg ....	36	95	16	—	—	7
Bulgária .....	—	—	—	—	—	—
Csehszlovákia .....	—	—	—	—	9	10
Dánia .....	12	20	5	—	—	—
Egyesült Királyság .....	136	270	264	—	—	—
Finnország .....	—	—	—	1	39	14
Franciaország .....	24	9	28	10	191	494
Görögország .....	—	21	13	—	—	—
Hollandia .....	48	14	33	—	2	4
Irország .....	2	25	19	3	2	3
Jugoszlávia .....	—	—	—	—	85	—
Lengyelország .....	—	31	—	—	—	—
Magyarország .....	2	56	30	—	—	—
Német Demokratikus Köztársaság .....	..	..	10	—	—	—
Német Szövetségi Köztársaság .....	—	14	273	—	6	22
Norvégia .....	—	—	—	—	—	4
Olaszország .....	—	1	1	—	—	1
Portugália .....	—	—	—	1	—	—
Románia .....	—	—	—	14	56	81
Spanyolország .....	—	11	43	—	—	—
Svájc .....	—	2	10	—	—	—
Svédország .....	—	—	4	52	42	28

Enyvezett lemez, bútortalap

Mértékegység : 1000 m<sup>2</sup>

Az ország megnevezése	Import			Export		
	1946.	1950.	1955.	1946.	1950.	1955.
Ausztria .....	—	0,9	—	—	0,2	3,1
Belgium—Luxemburg ....	19,0	30,0	19,0	—	1,5	8,7
Bulgária .....	—	—	—	2,0	5,9	8,0
Csehszlovákia .....	..	—	0,7	1,0	11,0	16,0
Dánia .....	19,0	15,0	14,0	—	0,5	3,4
Egyesült Királyság .....	217,0	183,0	428,0	0,5	1,5	2,9
Finnország .....	—	—	—	135,5	194,6	320,3
Franciaország .....	—	—	11,0	—	12,5	41,9
Görögország .....	2,0	2,5	12,0	—	—	—
Hollandia .....	8,6	30,0	41,0	3,4	2,7	6,1
Irország .....	4,4	7,0	12,0	—	—	—
Jugoszlávia .....	—	—	—	—	1,7	3,4
Lengyelország .....	—	—	—	—	2,3	7,0
Magyarország .....	—	—	9,3	—	—	—
Német Demokratikus Köztársaság .....	..	0,3	9,3	—	—	—
Német Szövetségi Köztársaság .....	—	16,0	12,0	—	3,4	31,3
Norvégia .....	2,6	4,8	5,9	—	0,6	0,8
Olaszország .....	—	0,8	0,7	7,4	2,4	15,0
Portugália .....	—	—	—	0,9	0,4	0,7
Románia .....	—	—	—	—	3,0	11,0
Spanyolország .....	—	—	—	0,6	3,4	6,5
Svájc .....	6,3	1,3	3,7	—	0,1	0,1
Svédország .....	7,7	6,5	8,8	16,5	24,2	13,7

## Furnír

Mértékegység : 1000 m<sup>3</sup>

Az ország megnevezése	Import			Export		
	1946.	1950.	1955.	1946.	1950.	1955.
Ausztria .....	—	0,1	0,3	—	1,2	1,5
Belgium—Luxemburg ....	3,4	5,6	6,8	—	1,0	1,0
Bulgária .....	—	—	—	0,1	0,8	0,5
Csehszlovákia .....	—	—	0,4	—	—	—
Dánia .....	—	1,1	0,7	—	1,4	6,5
Egyesült Királyság .....	26,0	40,0	42,0	—	—	—
Finnország .....	—	0,2	1,0	2,0	1,0	0,4
Franciaország .....	4,0	3,7	4,1	19,0	42,5	44,1
Görögország .....	—	—	0,1	—	—	0,1
Hollandia .....	1,0	3,4	5,7	0,2	0,9	2,5
Irország .....	0,2	0,3	0,5	—	—	—
Jugoszlávia .....	—	—	—	0,2	2,8	3,9
Lengyelország .....	—	..	1,1	—	—	—
Magyarország .....	—	—	0,7	—	—	—
Német Demokratikus Köztársaság .....	..	..	20,0	—	—	—
Német Szövetségi Köztársaság .....	—	3,2	11,0	—	1,3	11,5
Norvégia .....	3,4	1,8	4,3	—	—	0,2
Olaszország .....	—	0,7	2,2	4,3	2,4	3,5
Portugália .....	—	—	—	—	—	—
Románia .....	—	—	—	—	1,9	2,4
Spanyolország .....	0,4	—	—	0,1	0,2	—
Svájc .....	3,1	1,2	3,1	0,5	0,8	4,1
Svédország .....	2,5	1,4	3,1	1,5	1,1	2,5

Farostlemez

Mértékegység : 1000 to

Az ország megnevezése	Import			Export		
	1946.	1950.	1955.	1946.	1950.	1955.
Ausztria .....	—	—	—	1,7	6,3	23,0
Belgium—Luxemburg ....	6,3	13,0	18,0	—	8,4	35,0
Bulgária .....	—	—	—	—	—	—
Csehszlovákia.....	—	1,0	3,1	—	1,0	10,0
Dánia .....	12,0	11,0	25,0	—	0,3	—
Egyesült Királyság .....	37,0	94,0	171,0	1,1	1,9	1,8
Finnország .....	—	—	—	21,0	50,0	61,0
Franciaország .....	4,0	4,9	15,0	—	4,0	3,4
Görögország .....	—	—	7,6	—	—	—
Hollandia .....	13,0	30,0	56,0	—	4,0	11,0
Irország .....	—	2,1	1,6	—	—	—
Jugoszlávia.....	—	—	—	—	—	—
Lengyelország .....	—	—	—	—	..	1,1
Magyarország.....	—	—	4,9	—	—	—
Német Demokratikus Köztársaság .....	—	—	—	—	—	—
Német Szövetségi Köztársaság .....	—	2,9	20,0	2,0	6,4	17,0
Norvégia .....	0,2	0,5	0,1	6,4	14,0	27,0
Olaszország .....	—	0,3	6,5	—	0,3	1,4
Portugália .....	—	—	—	—	—	—
Románia .....	—	—	—	—	—	—
Spanyolország .....	—	—	—	—	—	—
Svájc .....	6,0	2,4	4,6	—	—	0,9
Svédország .....	—	—	0,1	69,0	138,0	260,0

## Kartonlemez

Mértékegység : 1000 to

Az ország megnevezése	Import			Export		
	1946.	1950.	1955.	1946.	1950.	1955.
Ausztria .....	—	—	2,5	3,0	14,0	33,0
Belgium—Luxemburg ....	—	—	—	—	—	—
Bulgária .....	—	—	—	—	—	—
Csehszlovákia.....	1,0	—	—	2,0	4,0	4,0
Dánia .....	23,0	29,0	38,0	—	—	2,8
Egyesült Királyság .....	100,0	243,0	397,0	6,5	16,0	13,0
Finnország .....	0,1	—	1,8	80,0	89,0	110,0
Franciaország .....	21,0	—	10,0	4,0	5,0	19,0
Görögország .....	0,7	3,4	—	—	—	—
Hollandia .....	5,2	9,6	12,0	43,0	198,0	245,0
Irország .....	13,0	23,0	27,0	—	2,1	27,0
Jugoszlávia.....	—	0,9	1,9	—	—	0,1
Lengyelország .....	—	..	—	..	..	—
Magyarország .....	..	..	—	—	—	—
Német Demokratikus Köztársaság .....	..	..	1,2	..	16,0	14,0
Német Szövetségi Köztársaság .....	—	27,0	112,0	—	21,0	15,0
Norvégia .....	0,2	4,7	4,3	26,0	27,0	41,0
Olaszország .....	2,0	6,0	1,9	—	2,0	4,3
Portugália .....	1,1	1,0	3,9	0,1	0,1	8,1
Románia .....	—	0,1	7,0	—	—	—
Spanyolország .....	—	—	—	—	—	—
Svájc .....	3,2	2,7	6,1	0,2	0,6	1,7
Svédország .....	4,0	3,8	6,5	28,0	52,0	61,0



## Cellulóze

Mértékegység : 1000 to

Az ország megnevezése	Import			Export		
	1946.	1950.	1955.	1946.	1950.	1955.
Ausztria .....	—	7	18	6	117	176
Belgium—Luxemburg .....	187	194	185	—	10	20
Bulgária .....	16	13	17	—	—	—
Csehszlovákia .....	—	6	14	28	35	19
Dánia .....	50	66	88	—	—	2
Egyesült Királyság .....	892	1454	2279	—	—	—
Finnország .....	—	—	1	555	1063	1313
Franciaország .....	239	486	631	1	4	16
Görögország .....	11	26	28	—	—	—
Hollandia .....	102	148	228	1	2	3
Írország .....	16	22	31	—	—	—
Jugoszlávia .....	14	5	2	—	—	13
Lengyelország .....	—	..	53	—	..	4
Magyarország .....	..	31	37	—	—	1
Német Demokratikus Köztársaság .....	—	5	16	—	—	—
Német Szövetségi Köztársaság .....	—	280	551	5	54	68
Norvégia .....	44	21	33	179	547	689
Olaszország .....	118	236	331	—	4	16
Portugália .....	17	16	30	3	4	46
Románia .....	—	—	3	—	—	2
Spanyolország .....	49	57	96	—	—	—
Svájc .....	87	41	85	4	14	9
Svédország .....	2	1	1	1805	2091	2302

Újságpapír

Mértékegység : 1000 to

Az ország megnevezése	Import			Export		
	1946.	1950.	1955.	1946.	1950.	1955.
Ausztria .....	—	—	—	5	53	94
Belgium-Luxemburg .....	17	21	55	—	5	11
Bulgária .....	15	7	11	—	—	—
Csehszlovákia .....	—	—	—	1	11	14
Dánia .....	43	54	71	—	—	—
Egyesült Királyság .....	106	141	409	16	104	141
Finnország .....	—	—	—	218	379	470
Franciaország .....	65	4	101	4	24	10
Görögország .....	5	14	13	—	—	—
Hollandia .....	15	8	31	—	22	26
Irország .....	21	26	32	—	—	—
Jugoszlávia .....	11	12	16	—	—	—
Lengyelország .....	—	..	—	—	..	—
Magyarország .....	1	9	12	—	—	—
Német Demokratikus Köztársaság .....	..	—	—	15	4	15
Német Szövetségi Köztársaság .....	5	39	113	15	—	—
Norvégia .....	—	—	—	88	143	131
Olaszország .....	8	8	24	2	6	—
Portugália .....	8	10	15	—	—	—
Románia .....	—	—	—	—	—	—
Spanyolország .....	—	—	7	—	—	—
Svájc .....	—	—	—	—	1	2
Svédország .....	—	—	—	121	203	197

## Egyéb papír

Mértékegység : 1000 to

Az ország megnevezése	Import			Export		
	1946.	1950.	1955.	1946.	1950.	1955.
Ausztria .....	—	6	8	3	65	160
Belgium—Luxemburg ....	99	84	139	14	37	55
Bulgária .....	6	3	5	—	—	—
Csehszlovákia.....	..	—	2	8	90	80
Dánia .....	43	54	51	—	2	1
Egyesült Királyság .....	84	195	300	58	106	109
Finnország .....	—	2	1	125	127	435
Franciaország .....	82	22	35	15	60	86
Görögország .....	1	2	9	—	—	—
Hollandia .....	37	112	137	6	34	63
Irország .....	12	10	12	—	—	12
Jugoszlávia.....	—	10	9	1	—	2
Lengyelország .....	—	..	14	..	..	7
Magyarország.....	..	2	7	—	—	—
Német Demokratikus Köztársaság .....	..	5	18	..	14	18
Német Szövetségi Köztársaság .....	—	24	188	—	34	60
Norvégia .....	2	3	6	159	156	169
Olaszország .....	5	17	26	2	10	15
Portugália .....	2	2	—	2	—	2
Románia .....	—	—	2	—	12	11
Spanyolország .....	8	5	5	—	—	—
Svájc .....	6	5	9	2	2	5
Svédország .....	3	4	7	306	472	568

Fa- és fatermék összesen

Mértékegység : 1000 gömbfa m<sup>3</sup>

Az ország megnevezése	Import			Export		
	1946.	1950.	1955.	1946.	1950.	1955.
Ausztria .....	—	158	376	153	4 219	6 359
Belgium—Luxemburg .....	2 373	3 029	3 449	92	412	829
Bulgária .....	125	79	114	6	26	35
Csehszlovákia .....	12	419	296	482	1 152	1 447
Dánia .....	1 492	976	1 887	7	45	80
Egyesült Királyság .....	12 905	17 748	28 413	301	736	863
Finnország .....	2	13	94	7 744	14 250	18 958
Franciaország .....	3 043	3 152	4 789	553	3 208	4 181
Görögország .....	152	723	525	3	15	—
Hollandia .....	1 949	4 636	5 217	175	875	1 245
Irország .....	295	861	786	11	23	146
Jugoszlávia .....	86	89	93	30	2 169	1 734
Lengyelország .....	25	150	256	—	696	1 232
Magyarország .....	146	2 917	2 584	12	8	4
Német Demokratikus Köztársaság .....	—	50	883	296	69	406
Német Szövetségi Köztársaság .....	20	3 370	13 470	2 497	1 403	898
Norvégia .....	389	427	1 232	2 023	3 598	4 266
Olaszország .....	600	3 171	5 213	74	164	236
Portugália .....	125	126	231	283	225	811
Románia .....	1	1	41	205	2 355	1 974
Spanyolország .....	314	351	573	7	16	14
Svájc .....	698	569	1 479	112	104	112
Svédország .....	487	1 149	765	11 488	16 350	20 291

## D) FAFELHASZNÁLÁS

### 1. Az európai országok faanyagellátási helyzete

(1946—1955. évek átlagában)

Az ország megnevezése	Összes fa	Iparifa	Tűzifa	Összes fa	Iparifa
	felhasználás, 1000 m <sup>3</sup>			kitermelés a felhasznál. %-ában	
Ausztria .....	5 601	3 081	2 520	160,5	209,9
Belgium—Luxemburg .....	4 587	4 145	442	51,4	46,2
Bulgária .....	4 703	2 188	2 515	98,2	96,1
Csehszlovákia .....	11 032	7 621	3 411	108,5	112,3
Dánia .....	3 587	2 800	787	55,5	43,0
Egyesült Királyság .....	23 433	23 027	406	14,7	13,2
Finnország .....	23 993	9 244	14 749	156,6	246,7
Franciaország .....	34 746	15 776	18 970	94,2	87,2
Görögország .....	3 791	616	3 175	88,5	29,1
Hollandia .....	3 885	3 704	181	15,9	11,8
Irország .....	759	666	93	24,5	14,0
Jugoszlávia .....	20 598	7 377	13 221	107,1	119,7
Lengyelország .....	13 696	11 235	2 461	102,8	103,4
Magyarország .....	5 179	2 396	2 783	62,2	38,0
Német Demokratikus Köztársaság ..	13 112	9 449	3 663	102,5	103,5
Német Szövetségi Köztársaság .....	33 273	27 170	6 103	92,6	91,0
Norvégia .....	5 085	4 313	772	153,9	163,6
Olaszország .....	16 709	7 138	9 571	83,8	62,2
Portugália .....	4 372	834	3 538	106,2	132,3
Románia .....	12 503	6 161	6 342	112,4	125,1
Spanyolország .....	8 414	3 046	5 368	95,3	87,2
Svájc .....	4 733	2 982	1 751	82,5	72,1
Svédország .....	25 725	14 935	10 790	156,5	197,4
<b>Európa összesen .....</b>	<b>283 516</b>	<b>170 204</b>	<b>113 312</b>	<b>100,2</b>	<b>100,5</b>

*Megjegyzés:* A táblázatban közölt „összes fa” és „ipari fa” felhasználási adatokat a gömbfa m<sup>3</sup>-re átszámított külkereskedelmi adatokból a „felhasználás = fakitermelés + import — export” képlet segítségével számítottuk.

A „tűzifa” felhasználás adatait — a külkereskedelmi adatok hiányában — a belföldi termeléssel egyenlőnek tételeztük fel.

## 2. Fejenkénti fafelhasználás

Az ország megnevezése	Összes fa	Iparifa	Tűzifa	Forgács- lemez	Farost- lemez	Papír*
	f e l h a s z n á l á s					
	1946—1955. évek átlagában			1956.	1955.	
	m <sup>3</sup> /1000 fő			kg/fő		
Ausztria .....	808	444	364	5,2	4,0	29,4
Belgium-Luxemburg .....	513	464	49	16,0	2,5	48,9
Bulgária .....	647	301	346	—	—	8,9
Csehszlovákia .....	890	615	275	0,5	1,9	28,4
Dánia .....	840	656	184	2,7	6,1	65,9
Egyesült Királyság .....	466	458	8	1,0	4,3	81,2
Finnország .....	5985	2306	3679	2,3	17,7	63,7
Franciaország .....	833	378	455	2,3	2,1	42,2
Görögország .....	501	81	420	—	1,0	8,9
Hollandia .....	384	366	18	1,8	6,2	62,1
Irország .....	256	224	32	—	3,7	31,1
Jugoszlávia .....	1260	451	809	—	0,9	6,2
Lengyelország .....	552	453	99	—	1,6	17,7
Magyarország .....	555	257	298	0,2	0,6	12,8
Német Demokratikus Köztársaság .....	762	549	213	1,1	1,1	37,1
Német Szövetségi Köztár- saság .....	695	568	127	5,2	2,1	56,9
Norvégia .....	1557	1321	236	—	19,3	75,0
Olaszország .....	359	153	206	0,8	0,9	17,7
Portugália .....	520	99	421	—	—	8,6
Románia .....	767	378	389	—	—	7,4
Spanyolország .....	302	109	193	0,3	0,7	8,4
Svájc .....	1008	635	373	12,4	4,4	70,5
Svédország .....	3668	2128	1540	0,7	22,6	94,7
Európa összesen .....	734	441	293	2,0	2,7	38,0

\* Újságpapír, egyéb papír és kartonlemez.

Megjegyzés: A fejenkénti összes fa, ipari fa és tűzifa fogyasztást az előző táblázatban közölt összes felhasználási adatoknak az 1950. év közepi népességgel való hányadosaként képeztük.

### 3. Egyes európai országok fafelhasználásának szerkezete és alakulása

Megnevezés	Mérték- egység	1950.	1951.	1952.	1953.	1954.	1955.	Index 1955 1950= =100
<b>AUSZTRIA</b>								
<b>Összes felhasználás</b>								
Fűrészipari termékek .....	1000 m <sup>3</sup>	645	580	540	715	650	614	95,2
<i>Ebből: fenyő fűrészáru ..</i>	1000 m <sup>3</sup>	599	560	514	701	584	584	97,5
Lemezipari termékek .....	1000 m <sup>3</sup>	18	20	20	19	27	33	183,3
Papíripari termékek .....	1000 to	124	160	157	117	165	152	122,6
Bányafa .....	1000 m <sup>3</sup>	165	223	244	209	235	194	117,6
Egyéb iparifa .....	1000 m <sup>3</sup>	283	325	314	326	346	338	119,4
Iparifa összesen .....	1000 gfa m <sup>3</sup>	1 942	2 082	2 018	2 112	2 255	2 113	108 8
Tűzifa .....	1000 gfa m <sup>3</sup>	2 705	3 095	2 830	2 862	2 978	2 787	103,0
Fafelhasználás összesen ...	1000 gfa m <sup>3</sup>	4 647	5 177	4 848	4 974	5 233	4 900	105,4
<b>1000 főre eső felhasználás</b>								
Iparifa .....	m <sup>3</sup>	280	300	290	304	324	303	108,2
<i>Ebből: papíripari termékek</i>	to	17,9	23,1	22,6	16,8	23,7	21,8	121,8
Tűzifa .....	m <sup>3</sup>	390	446	407	412	427	400	102,6
Összes fa .....	m <sup>3</sup>	670	746	697	716	751	703	104,9
<b>A fafelhasználás alakulását befolyásoló tényezők</b>								
Népesség .....	1000 fő	6 935	6 934	6 949	6 960	6 969	6 974	100,6
Ipari termelés .....	index	100,0	112,8	114,0	116,3	132,6	154,6	154,6
Széntermelés (kőszén+ + barnaszén) .....	1000 to	4 490	5 175	5 369	5 736	6 458	6 793	151,3
Energiatermelés .....	millió kWó	4 908	5 676	6 276	6 888	7 716	8 412	171,4
Cementtermelés .....	1000 to	1 289	1 475	1 390	1 395	1 622	1 859	144,2
Lakásépítés .....	db	46 200	31 300	39 000	38 200	41 000	41 600	90,0
<b>BELGIUM—LUXEMBURG</b>								
<b>Összes felhasználás</b>								
Fűrészipari termékek .....	1000 m <sup>3</sup>	1 470	1 272	1 259	1 245	1 508	1 631	111,0
<i>Ebből: fenyő fűrészáru...</i>	1000 m <sup>3</sup>	835	701	654	724	888	888	106,3
Lemezipari termékek .....	1000 m <sup>3</sup>	40	39	35	41	40	42	105,0
Papíripari termékek .....	1000 to	314	325	263	295	327	331	105,4
Bányafa .....	1000 m <sup>3</sup>	990	1 050	1 130	1 002	950	970	98,0
Egyéb iparifa .....	1000 m <sup>3</sup>	90	100	100	101	100	100	111,1
Iparifa összesen .....	1000 gfa m <sup>3</sup>	4 601	4 405	4 224	4 208	4 677	4 905	106,6
Tűzifa .....	1000 gfa m <sup>3</sup>	482	465	479	397	453	458	95,0
Fafelhasználás összesen ...	1000 gfa m <sup>3</sup>	5 083	4 870	4 703	4 605	5 130	5 363	105,5

Megnevezés	Mértékegység	1950.	1951.	1952.	1953.	1954.	1955.	Index 1955 1950= =100
<b>1000 főre eső felhasználás</b>								
Iparifa .....	m <sup>3</sup>	515	491	468	463	513	534	103,7
<i>Ebből: papíripari termékek</i> .....	to	35,1	36,2	29,1	32,5	35,8	36,1	102,8
Tűzifa .....	m <sup>3</sup>	54	52	53	44	50	50	92,6
Összesfa .....	m <sup>3</sup>	569	543	521	507	563	584	102,6
<b>A fafelhasználás alakulását befolyásoló tényezők</b>								
Népesség .....	1000 fő	8 936	8 977	9 031	9 082	9 125	9 177	102,7
Ipari termelés .....	index	100,0	117,6	114,3	109,9	116,5	103,3	130,3
Széntermelés (kőszén+ barnaszén) .....	1000 to	27 324	29 683	30 385	30 060	29 249	29 975	109,7
Energiatermelés .....	millió kWó	9 181	10 314	10 300	10 684	11 562	12 300	134,0
Cementtermelés .....	1000 to	3 552	4 392	4 116	4 630	4 380	4 692	132,1
Lakásépítés .....	db	44 700	35 500	33 300	39 200	45 000	41 500	92,8
<b>DÁNIA</b>								
<b>Összes felhasználás</b>								
Fűrészipari termékek	1000 m <sup>3</sup>	1 409	1 213	1 249	1 235	1 379	1 175	83,4
<i>Ebből: fenyő fűrészáru</i> .....	1000 m <sup>3</sup>	1 154	934	958	958	1 098	888	76,9
Lemezzipari termékek	1000 m <sup>3</sup>	25	25	24	30	25	22	88,0
Papíripari termékek	1000 to	180	171	153	193	220	236	131,1
Bányafa .....	1000 m <sup>3</sup>	—	—	—	—	—	—	—
Egyéb iparifa .....	1000 m <sup>3</sup>	187	257	300	215	215	215	115,0
Iparifa összesen ...	1000 gfa m <sup>3</sup>	3 081	2 815	2 845	2 900	3 212	2 952	95,8
Tűzifa .....	1000 gfa m <sup>3</sup>	670	651	690	625	625	625	93,3
Fafelhasználás összesen	1000 gfa m <sup>3</sup>	3 751	3 466	3 535	3 525	3 837	3 577	95,4
<b>1000 főre eső felhasználás</b>								
Iparifa .....	m <sup>3</sup>	722	654	656	664	729	665	92,1
<i>Ebből: papíripari term.</i>	to	43,2	39,7	35,3	44,2	49,9	53,2	123,1
Tűzifa .....	m <sup>3</sup>	157	155	159	143	142	141	89,8
Összes fa .....	m <sup>3</sup>	879	809	815	807	871	806	91,7



Megnevezés	Mérték- egység	1950.	1951.	1952.	1953.	1954.	1955.	Index 1955, 1950= =100
<b>A fafelhasználás alakulását befolyásoló tényezők</b>								
Népesség .....	1000 fő	4 270	4 304	4 334	4 369	4 406	4 439	104,0
Ipari termelés .....	index	100,0	102,0	98,0	102,0	111,2	125,8	125,8
Széntermelés (kőszén+ + barnaszén) .....	1000 to	—	—	—	—	—	—	—
Energiatermelés .....	millió kWó	1 812	2 136	2 328	2 352	2 844	3 396	187,4
Cementtermelés .....	1000 to	873	985	1 212	1 260	1 223	1 259	144,2
Lakásépítés .....	db	20 400	21,500	19 000	21 300	23 300	24,000	117,6
<b>EGYESÜLT KIRÁLYSÁG</b>								
<b>Összes felhasználás</b>								
Fűrészipari termékek <i>Ebből: fenyő</i>	1000 m <sup>3</sup>	7 929	8 490	7 570	8 670	9 098	9 701	122,3
fűrészáru .....	1000 m <sup>3</sup>	4 872	5 420	5 209	6 190	7 218	7 662	157,3
Lemezipari termékek	1000 m <sup>3</sup>	22	342	282	180	382	480	216,2
Papíripari termékek	1000 to	1 830	2 281	1 940	2 046	2 612	3 098	169,3
Bányafa .....	1000 m <sup>3</sup>	2 892	2 834	2 777	2 623	2 618	2 612	90,3
Egyéb iparifa .....	1000 m <sup>3</sup>	109	45	58	98	92	98	89,9
Iparifa összesen ...	1000 gfa m <sup>3</sup>	22 516	25 188	22 331	24 100	27 278	30 226	134,2
Tűzifa .....	1000 gfa m <sup>3</sup>	406	386	398	393	413	399	98,3
Fafelhasználás összesen .....	1000 gfa m <sup>3</sup>	22 922	25 574	22 729	24 493	27 691	30 625	133,6
<b>1000 főre eső felhasználás</b>								
Iparifa .....	m <sup>3</sup>	448	501	443	476	537	593	132,4
<i>Ebből papíripari termékek .....</i>	to	36,4	45,3	38,5	40,4	51,4	60,8	167,0
Tűzifa .....	m <sup>3</sup>	8	8	8	8	8	8	100,0
Összes fa .....	m <sup>3</sup>	456	509	451	484	545	601	131,8
<b>A fafelhasználás alakulását befolyásoló tényezők</b>								
Népesség .....	1000 fő	50 325	50 302	50 444	50 611	50 785	50 968	101,3
Ipari termelés .....	index	100,0	110,6	111,8	117,6	113,8	120,2	120,2
Széntermelés (kőszén+ + barnaszén) .....	1000 to	219 792	226 464	230 121	227 806	227 875	225 152	102,4
Energiatermelés .....	millió kWó	54 515	59 568	61 992	65 508	72 900	80 148	147,0
Cementtermelés .....	1000 to	9 912	10 380	11 316	11 400	12 156	12 708	128,2
Lakásépítés .....	db	207 400	202 400	248 300	326 800	354 300	320 000	154,3

Megnevezés	Mértékegység	1950.	1951.	1952.	1953.	1954.	1955.	Index 1955, 1950= =100
<b>FINNORSZÁG</b>								
<b>Összes fafelhasználás</b>								
Fűrészipari termékek	1000 m <sup>3</sup>	1 026	1 072	852	1 158	1 475	1 428	139,2
<i>Ebből: fenyő</i>								
fűrészáru .....	1000 m <sup>3</sup>	983	1 004	748	1 121	1 355	1 308	133,1
Lemezipari termékek	1000 m <sup>3</sup>	28	36	12	55	48	43	153,6
Papíripari termékek	1000 to	288	350	415	248	509	517	179,5
Bányafa .....	1000 m <sup>3</sup>	—	—	—	—	—	—	—
Egyéb iparifa .....	1000 m <sup>3</sup>	4 000	4 100	4 100	4 200	2 200	4 200	105,0
Iparifa összesen ....	1000 gfa m <sup>3</sup>	6 716	7 136	6 994	7 022	8 477	8 424	125,4
Tűzifa .....	1000 gfa m <sup>3</sup>	15 400	15 900	13 400	13 400	13 400	13 400	87,0
Fafelhasználás összesen .....	1000 gfa m <sup>3</sup>	22 116	23 036	20 394	20 422	21 877	21 824	98,7
<b>1000 főre eső felhasználás</b>								
Iparifa .....	m <sup>3</sup>	1 675	1 763	1 710	1 696	2 023	1 986	118,6
<i>Ebből: papíripari termékek .....</i>	to	71,8	86,5	101,4	59,9	121,5	121,9	169,8
Tűzifa .....	m <sup>3</sup>	3 841	3 929	3 275	3 236	3 198	3 160	82,3
Összes fa .....	m <sup>3</sup>	5 516	5 692	4 985	4 932	5 221	5 146	93,3
<b>A fafelhasználás alakulását befolyá- soló tényezők</b>								
Népesség .....	1000 fő	4 009	4 047	4 091	5 141	4 190	4 241	105,8
Ipari termelés .....	index	100,0	115,3	110,6	117,6	125,9	149,4	149,4
Széntermelés (kőszén+ + barnaszén) .....	1000 to	—	—	—	—	—	—	—
Energiatermelés ....	millió kWó	4 176	4 608	4 764	5 400	5 688	6 828	163,5
Cementtermelés ....	1000 to	743	829	777	937	1 039	1 010	135,9
Lakásépítés .....	db	26 000	29 000	31 000	29 000	31 000	33 200	127,7
<b>FRANCIAORSZÁG</b>								
<b>Összes felhasználás</b>								
Fűrészipari termékek	1000 m <sup>3</sup>	4 492	4 766	4 751	4 545	5 143	4 065	90,5
<i>Ebből: fenyő</i>								
fűrészáru .....	1000 m <sup>3</sup>	2 040	2 476	2 102	1 939	2 523	2 172	106,5
Lemezipari termékek	1000 m <sup>3</sup>	95	132	118	133	161	146	153,7
Papíripari termékek	1000 to	851	969	1 229	1 374	1 619	1 852	217,6
Bányafa .....	1000 m <sup>3</sup>	2 550	2 531	2 613	2 201	2 203	2 160	84,7
Egyéb iparifa .....	1000 m <sup>3</sup>	341	341	319	358	318	314	92,1
Iparifa összesen ....	1000 gfa m <sup>3</sup>	13 188	14 106	15 091	14 976	16 834	15 974	121,1
Tűzifa .....	1000 gfa m <sup>3</sup>	21 360	21 240	24 840	26 223	28 434	28 434	133,1
Fafelhasználás összesen .....	1000 gfa m <sup>3</sup>	34 548	35 346	39 931	41 199	45 268	44 408	128,5

Megnevezés	Mértékegység	1950.	1951.	1952.	1953.	1954.	1955.	Index 1955, 1950= = 100
<b>1000 főre eső felhasználás</b>								
Iparifa .....	m <sup>3</sup>	316	335	356	351	392	369	116,8
<i>Ebből:</i> papíripari termékek .....	to	20,4	23,0	29,0	32,2	37,7	42,8	209,8
Tűzifa .....	m <sup>3</sup>	512	505	586	615	662	657	128,3
Összes fa .....	m <sup>3</sup>	828	840	942	966	1 054	1 026	123,9
<b>A fafelhasználás alakulását befolyásoló tényezők</b>								
Népesség .....	1000 fő	41 736	42 056	42 360	42 652	42 951	43 279	103,7
Ipari termelés .....	index	100,0	113,8	118,4	114,9	125,3	139,1	139,1
Széntermelés (kőszén+ + barnaszén) .....	1000 to	67 632	71,255	73 590	70 953	73 133	74 718	110,5
Energiatermelés .....	millió kWó	33 108	37 920	40 320	40 764	44 700	49 056	148,2
Cementtermelés .....	1000 to	7 624	8 586	9 070	9 514	9 828	11 047	144,9
Lakásépítés .....	db	70 600	76 700	83 900	115 500	162 000	210 000	297,5
<b>GÖRÖGORSZÁG</b>								
<b>Összes felhasználás</b>								
Fűrészipari termékek	1000 m <sup>3</sup>	502	396	363	302	337	292	58,2
<i>Ebből</i> fenyő fűrészáru .....	1000 m <sup>3</sup>	442	327	280	234	280	280	63,3
Lemezipari termékek	1000 m <sup>3</sup>	1	7	6	10	12	13	1300,0
Papíripari termékek	1000 to	47	42	34	47	55	55	117,0
Bányafa .....	1000 m <sup>3</sup>	7	5	7	10	9	9	128,6
Egyéb iparifa .....	1000 m <sup>3</sup>	53	40	32	32	66	60	113,2
Iparifa összesen .....	1000 gfa m <sup>3</sup>	1 011	826	738	703	823	750	74,2
Tűzifa .....	1000 gfa m <sup>3</sup>	3 688	3 616	3 838	3 992	4 161	4 161	112,8
Fafelhasználás összesen	1000 gfa m <sup>3</sup>	4 699	4 442	4 576	4 695	4 984	4 911	104,5
<b>1000 főre eső felhasználás</b>								
Iparifa .....	m <sup>3</sup>	134	108	95	90	104	94	70,1
<i>Ebből:</i> papíripari termékek	to	6,2	5,5	4,4	6,0	7,0	6,9	111,3
Tűzifa .....	m <sup>3</sup>	487	473	496	510	527	522	107,2
Összes fa .....	m <sup>3</sup>	621	581	591	600	631	616	99,2

Megnevezés	Mérték- egység	1950.	1951.	1952.	1953.	1954.	1955.	Index 1955, 1950= =100
<b>A fafelhasználás alakulását befolyásoló tényezők</b>								
Népesség .....	1000 fő	7 566	7 646	7 733	7 817	7 893	7 966	105,3
Ipari termelés .....	index	100,0	114,1	112,8	128,2	156,4	166,7	166,7
Széntermelés (kőszén + + barnaszén).....	1000 to	180	178	256	444	700	900	500,0
Energiatermelés .....	millió kWó	..	..	..	..	..	..	..
Cementtermelés .....	1000 to	..	..	..	..	..	..	..
Lakásépítés .....	db	49 000	44 200	59 200	48 300	44 700	44 000	89,8
<b>HOLLANDIA</b>								
<b>Összes felhasználás</b>								
Fűrészipari termékek .....	1000 m <sup>3</sup>	1 947	2 072	1 678	1 917	2 083	2 171	111,5
<i>Ebből: fenyő fűrészáru ..</i>	1000 m <sup>3</sup>	1 646	1 822	1 518	1 635	1 775	1 845	112,1
Lemezipari termékek .....	1000 m <sup>3</sup>	54	66	32	54	63	69	127,8
Papíripari termékek .....	1000 to	221	226	448	544	620	681	308,1
Bányafa .....	1000 m <sup>3</sup>	254	230	217	211	214	202	79,5
Egyéb iparifa .....	1000 m <sup>3</sup>	283	250	270	300	270	270	95,4
Iparifa összesen .....	1000 gfa m <sup>3</sup>	4 470	4 649	4 816	5 610	6 143	6 507	145,6
Tűzifa .....	1000 gfa m <sup>3</sup>	211	200	190	180	170	170	80,6
Fafelhasználás összesen ...	1000 gfa m <sup>3</sup>	4 681	4 849	5 006	5 790	6 313	6 677	142,6
<b>1000 főre eső felhasználás</b>								
Iparifa .....	m <sup>3</sup>	442	453	464	535	579	605	136,9
<i>Ebből: papíripari termékek</i>	to	21,9	22,0	43,2	51,8	58,4	63,3	289,0
Tűzifa .....	m <sup>3</sup>	21	19	18	17	16	16	76,2
Összes fa .....	m <sup>3</sup>	463	472	482	552	595	621	134,1
<b>A fafelhasználás alakulását befolyásoló tényezők</b>								
Népesség .....	1000 fő	10 114	10 264	10 382	10 493	10 615	10 751	106,3
Ipari termelés .....	index	100,0	103,4	103,4	113,6	126,1	135,6	135,6
Széntermelés (kőszén+ + barnaszén).....	1000 to	12 446	12 673	12 778	12 549	12 244	12 148	97,6
Energiatermelés .....	millió kWó	7 416	7 908	8 604	9 600	10 584	11 184	150,8
Cementtermelés .....	1000 to	593	702	707	755	770	1 102	185,8
Lakásépítés .....	db	54 800	64 800	57 400	62 600	71 000	60 800	110,9

Megnevezés	Mérték- egység	1950.	1951.	1952.	1953.	1954.	1955.	Index 1955, 1950= =100
<b>JUGOSZLÁVIA</b>								
<b>Összes felhasználás</b>								
Fűrészipari termékek .....	1000 m <sup>3</sup>	2 208	1 559	1 414	1 307	1 119	1 245	56,4
<i>Ebből:</i> fenyő fűrészáru ..	1000 m <sup>3</sup>	1 613	958	1 004	934	841	888	55,1
Lemezipari termékek .....	1000 m <sup>3</sup>	20	19	21	22	34	38	190,0
Papíripari termékek .....	1000 to	68	61	58	61	73	93	136,8
Bányafa .....	1000 m <sup>3</sup>	506	499	511	390	484	406	80,2
Egyéb iparifa .....	1000 m <sup>3</sup>	2 118	477	458	660	372	331	15,6
Iparifa összesen.....	1000 gfa m <sup>3</sup>	6 316	3 641	3 404	3 334	2 923	3 077	48,7
Tűzifa .....	1000 gfa m <sup>3</sup>	17 547	15 711	15 170	14 292	14 238	14 348	81,8
Fafelhasználás összesen ...	1000 gfa m <sup>3</sup>	23 863	19 352	18 574	17 626	17 157	17 425	73,0
<b>1000 főre eső felhasználás</b>								
Iparifa.....	m <sup>3</sup>	389	221	203	196	169	175	45,0
<i>Ebből:</i> papíripari termékek	to	4,2	3,7	3,5	3,6	4,2	5,3	126,2
Tűzifa .....	m <sup>3</sup>	1 080	953	907	841	825	814	75,4
Összes fa .....	m <sup>3</sup>	1 469	1 174	1 110	1 037	994	989	67,3
<b>A fafelhasználás alakulását befolyásoló tényezők</b>								
Népesség .....	1000 fő	16 346	16 588	16 798	17 048	17 318	17 586	107,6
Ipari termelés .....	index	100,0	96,8	95,7	106,4	121,3	140,4	140,4
Széntermelés (kőszén+ + barnaszén) .....	1000 to	12 866	11 761	12 113	10 142	13 640	15 207	118,2
Energiatermelés.....	millió kWó	2 412	2 544	2 700	2 976	3 444	4 344	180,0
Cementtermelés .....	1000 to	1 224	1 164	1 308	1 284	1 392	1 560	127,4
Lakásépítés .....	db	15 000	20 000	30 000	41 200	45 000	40 000	266,7
<b>MAGYARORSZÁG</b>								
(lásd: 245-250 oldal)								
<b>NÉMET SZÖVETSÉGI KÖZTÁRSASÁG</b>								
<b>Összes felhasználás</b>								
Fűrészipari termékek .....	1000 m <sup>3</sup>	9 790	9 832	9 836	9 427	9 754	11 039	112,8
<i>Ebből:</i> fenyő fűrészáru ..	1000 m <sup>3</sup>	8 422	8 153	8 106	7 872	8 316	9 110	108,2
Lemezipari termékek .....	1000 m <sup>3</sup>	374	477	435	493	611	630	168,4
Papíripari termékek .....	1000 to	1 079	1 189	1 218	1 552	1 871	2 066	191,5
Bányafa .....	1000 m <sup>3</sup>	2 621	3 014	3 515	2 529	2 441	3 363	128,3
Egyéb iparifa .....	1000 m <sup>3</sup>	275	482	519	495	400	400	145,5
Iparifa összesen .....	1000 gfa m <sup>3</sup>	22 759	24 037	24 607	24 339	26 092	29 761	130,8
Tűzifa .....	1000 gfa m <sup>3</sup>	7 799	7 185	5 568	5 679	5 202	4 760	61,0
Fafelhasználás összesen ...	1000 gfa m <sup>3</sup>	30 558	31 222	30 175	30 018	31 294	34 521	113,0

Megnevezés	Mértékegység	1950.	1951.	1952.	1953.	1954.	1955.	Index 1955, 1950= = 100
<b>1000 főre eső felhasználás</b>								
Iparifa .....	m <sup>3</sup>	476	497	506	495	525	593	124,6
<i>Ebből: papíripari termékek</i>	to	22,6	24,6	25,0	31,6	37,7	41,2	182,3
Tűzifa .....	m <sup>3</sup>	163	149	114	116	105	95	58,3
Összes fa .....	m <sup>3</sup>	639	646	620	611	630	688	107,7
<b>A fafelhasználás alakulását befolyásoló tényezők</b>								
Népesség .....	1000 fő	47 847	48 369	48 681	49 156	49 689	50 176	104,9
Ipari termelés .....	index	100,0	119,4	127,8	138,9	155,6	179,2	179,2
Széntermelés (kőszén+ + barnaszén) .....	1000 to	186600	204714	209871	211857	218578	222944	119,5
Energiatermelés .....	millió kWó	44 016	51 360	56 208	60 456	67 872	75 780	172,2
Cementtermelés .....	1000 to	10 872	12 216	12 888	15 372	16 284	18 768	172,6
Lakásépítés .....	db	360000	410000	443000	518000	541000	541100	150,3
<b>NORVÉGIA</b>								
<b>Összes felhasználás</b>								
Fűrészipari termékek .....	1000 m <sup>3</sup>	1 680	1 581	1 785	1 701	1 844	1 899	113,0
<i>Ebből: fenyő fűrészáru. .</i>	1000 m <sup>3</sup>	1 497	1 355	1 542	1 425	1 775	1 822	121,7
Lemezipari termékek .....	1000 m <sup>3</sup>	16	18	16	17	19	17	106,3
Papíripari termékek .....	1000 to	203	244	244	205	283	314	154,7
Bányafa .....	1000 m <sup>3</sup>	50	65	145	114	68	76	152,0
Egyéb iparifa .....	1000 m <sup>3</sup>	884	779	856	844	1 182	1 033	116,9
Iparifa összesen .....	1000 gfa m <sup>3</sup>	4 313	4 228	4 695	4 578	5 187	5 243	121,6
Tűzifa .....	1000 gfa m <sup>3</sup>	2 167	2 274	2 518	2 258	2 090	2 050	94,6
Fafelhasználás összesen ...	1000 gfa m <sup>3</sup>	6 480	6 502	7 213	6 836	7 277	7 293	112,5
<b>1000 főre eső felhasználás</b>								
Iparifa .....	m <sup>3</sup>	1 320	1 283	1 411	1 363	1 529	1 531	116,0
<i>Ebből: papíripari termékek</i>	to	62,2	74,0	73,3	61,0	83,4	91,7	147,4
Tűzifa .....	m <sup>3</sup>	665	690	757	672	616	599	90,2
Összes fa .....	m <sup>3</sup>	1 985	1 973	2 168	2 035	2 145	2 130	107,3
<b>A fafelhasználás alakulását befolyásoló tényezők</b>								
Népesség .....	1000 fő	3 265	3 296	3 327	3 359	3 392	3 429	104,9
Ipari termelés .....	index	100,0	108,0	109,2	114,9	121,8	129,9	129,9
Széntermelés (kőszén+ + barnaszén) .....	1000 to	364	470	454	427	338	323	88,7
Energiatermelés .....	millió kWó	17 760	17 748	18 864	19 584	21 780	22 680	127,7
Cementtermelés .....	1000 to	582	702	707	755	770	830	142,6
Lakásépítés .....	db	22 400	20 900	32 700	35 100	34 700	32 100	143,3


Megnevezés	Mértékegység	1950.	1951.	1952.	1953.	1954.	1955.	Index 1955, 1950= =100
<b>OLASZORSZÁG</b>								
<b>Összes felhasználás</b>								
Fűrészipari termékek .....	1000 m <sup>3</sup>	2 993	2 882	3 348	3 581	3 831	3 721	124,3
<i>Ebből: fenyő fűrészáru ..</i>	1000 m <sup>3</sup>	1 995	1 892	2 219	2 453	2 593	2 476	124,1
Lemezipari termékek .....	1000 m <sup>3</sup>	109	128	135	135	143	136	124,8
Papíripari termékek .....	1000 to	507	420	438	542	675	736	145,2
Bányafa .....	1000 m <sup>3</sup>	122	148	151	144	144	113	92,6
Egyéb iparifa .....	1000 m <sup>3</sup>	589	543	541	567	541	661	112,2
Iparifa összesen .....	1000 gfa m <sup>3</sup>	7 438	6 957	7 756	8 525	9 398	9 533	128,2
Tűzifa .....	1000 gfa m <sup>3</sup>	10 589	9 508	10 323	9 953	8 921	8 661	81,8
Felhasználás összesen .....	1000 gfa m <sup>3</sup>	18 027	16 465	18 079	18 478	18 319	18 194	100,9
<b>1000 főre eső felhasználás</b>								
Iparifa .....	m <sup>3</sup>	160	148	164	179	197	199	124,4
<i>Ebből: papíripari termékek</i>	to	10,9	8,9	9,3	11,4	14,2	15,3	140,4
Tűzifa .....	m <sup>3</sup>	227	203	219	209	187	180	79,3
Összes fa .....	m <sup>3</sup>	387	351	383	388	384	379	97,9
<b>A fafelhasználás alakulását befolyásoló tényezők</b>								
Népesség .....	1000 fő	46 603	46 996	47 321	47 533	47 797	48 063	103,1
Ipari termelés .....	index	100,0	113,9	115,2	126,6	137,9	149,4	149,4
Széntermelés (kőszén+ + barnaszén) .....	1000 to	1 812	2 026	1 927	1 948	1 926	1 689	93,2
Energiatermelés .....	millió kWó	24 684	29 220	30 840	32 616	35 400	38 124	154,4
Cementtermelés .....	1000 to	5 148	5 760	6 900	7 836	8 760	10 584	205,6
Lakásépítés .....	db	73 400	92 600	116 100	149 000	175 000	220 000	299,7
<b>PORTUGÁLIA</b>								
<b>Összes felhasználás</b>								
Fűrészipari termékek .....	1000 m <sup>3</sup>	527	537	514	590	345	335	63,5
<i>Ebből: fenyő fűrészáru ..</i>	1000 m <sup>3</sup>	495	465	476	467	257	252	50,9
Lemezipari termékek .....	1000 m <sup>3</sup>	22	23	30	31	30	30	136,4
Papíripari termékek .....	1000 to	27	30	36	37	31	39	144,4
Bányafa .....	1000 m <sup>3</sup>	128	35	210	100	75	76	59,4
Egyéb iparifa .....	1000 m <sup>3</sup>	20	22	25	18	8	8	40,0
Iparifa összesen .....	1000 gfa m <sup>3</sup>	1 055	931	1 162	1 226	790	805	76,3
Tűzifa .....	1000 gfa m <sup>3</sup>	2 365	2 400	2 710	3 500	3 430	3 400	143,8
Fafelhasználás összesen ...	1000 gfa m <sup>3</sup>	3 420	3 331	3 872	4 726	4 220	4 205	123,0


Megnevezés	Mértékegység	1950.	1951.	1952.	1953.	1954.	1955.	Index 1955, 1950= =100
<b>1000 főre eső felhasználás</b>								
Iparifa.....	m <sup>3</sup>	126	110	136	142	91	92	73,0
<i>Ebből:</i> papíripari termékek	to	3,2	3,5	4,2	4,3	3,6	4,4	137,5
Tűzifa .....	m <sup>3</sup>	281	283	317	406	395	388	138,1
Összes fa .....	m <sup>3</sup>	407	393	453	548	486	480	117,9
<b>A fafelhasználás alakulását befolyásoló tényezők</b>								
Népesség .....	1000 fő	8 405	8 477	8 549	8 621	8 693	8 765	104,3
Ipari termelés .....	index	..	..	..	..	..	..	..
Széntermelés (kőszén+ + barnaszén) .....	1000 to	513	501	516	548	499	496	96,7
Energiatermelés.....	millió kWó	942	1 043	1 339	1 380	1 658	1 884	200,0
Cementtermelés .....	1000 to	572	642	727	770	845	779	136,2
Lakásépítés .....	db	13 900	13 900	14 600	16 900	18 000	18 800	135,2
<b>SPANYOLORSZÁG</b>								
<b>Összes felhasználás</b>								
Fűrészipari termékek .....	1000 m <sup>3</sup>	1 299	1 046	1 099	975	1 243	1 218	93,8
<i>Ebből:</i> fenyő fűrészáru ..	1000 m <sup>3</sup>	714	650	514	304	841	888	124,4
Lemezipari termékek .....	1000 m <sup>3</sup>	30	25	27	33	35	36	120,0
Papíripari termékek .....	1000 to	74	170	249	293	250	277	374,3
Bányafa .....	1000 m <sup>3</sup>	815	800	850	683	748	795	97,5
Egyéb iparifa .....	1000 m <sup>3</sup>	100	100	50	791	1 037	1 022	1022,0
Iparifa összesen .....	1000 gfa m <sup>3</sup>	3 251	3 199	3 579	4 141	4 706	4 802	147,7
Tűzifa .....	1000 gfa m <sup>3</sup>	5 500	5 500	5 610	4 890	5 309	5 350	97,3
Felhasználás összesen .....	1000 gfa m <sup>3</sup>	8 751	8 699	9 189	9 031	10 015	10 152	116,0
<b>1000 főre eső felhasználás</b>								
Iparifa.....	m <sup>3</sup>	117	114	126	145	164	166	141,9
<i>Ebből:</i> papíripari termékek	to	2,7	6,1	8,8	10,3	8,7	9,6	355,6
Tűzifa .....	m <sup>3</sup>	197	196	198	171	185	185	93,9
Összes fa .....	m <sup>3</sup>	314	310	324	316	349	351	111,8
<b>A fafelhasználás alakulását befolyásoló tényezők</b>								
Népesség .....	1000 fő	27 868	28 086	28 306	28 528	28 751	28 976	104,0
Ipari termelés .....	index	..	..	..	..	..	..	..
Széntermelés (kőszén+ + barnaszén) .....	1000 to	12 384	12 821	13 600	13 943	14 169	14 211	114,8
Energiatermelés.....	millió kWó	6 912	8 304	9 420	9 708	9 828	12 432	179,9
Cementtermelés .....	1000 to	2 100	2 328	2 460	2 772	3 324	3 756	178,9
Lakásépítés .....	db	16 600	17 600	19 600	20 700	26 900	32 500	195,8



Megnevezés	Mérték-egység	1950.	1951.	1952.	1953.	1954.	1955.	Index 1955, 1950= =100
<b>SVÁJC</b>								
<b>Összes felhasználás</b>								
Fűrészipari termékek .....	1000 m <sup>3</sup>	1 083	1 145	1 111	1 133	1 213	1 365	126,0
<i>Ebből:</i> fenyő fűrészáru ..	1000 m <sup>3</sup>	917	911	911	958	1 004	1 121	122,2
Lemezipari termékek .....	1000 m <sup>3</sup>	20	23	23	22	24	26	130,0
Papíripari termékek .....	1000 to	173	228	232	192	239	262	151,4
Bányafa .....	1000 m <sup>3</sup>	—	—	—	—	—	—	—
Egyéb iparifa .....	1000 m <sup>3</sup>	395	379	379	365	350	410	103,8
Iparifa összesen .....	1000 gfa m <sup>3</sup>	2 751	3 042	3 005	2 872	3 162	3 545	128,9
Tűzifa .....	1000 gfa m <sup>3</sup>	1 726	1 801	1 786	1 660	1 495	1 625	94,1
Fafelhasználás összesen ...	1000 gfa m <sup>3</sup>	4 477	4 843	4 791	4 532	4 657	5 170	115,5
<b>1000 főre eső felhasználás</b>								
Iparifa .....	m <sup>3</sup>	586	641	624	589	642	712	121,5
<i>Ebből:</i> papíripari termékek	to	36,9	48,0	48,2	39,4	48,5	52,6	142,5
Tűzifa .....	m <sup>3</sup>	368	379	371	340	304	327	88,9
Összes fa .....	m <sup>3</sup>	954	1 020	995	929	946	1 039	108,9
<b>A fafelhasználás alakulását befolyásoló tényezők</b>								
Népesség .....	1000 fő	4 694	4 749	4 815	4 877	4 927	4 977	106,0
Ipari termelés .....	index	..	..	..	..	..	..	..
Széntermelés (kőszén+ +barnaszén) .....	1000 to	—	—	—	—	—	—	—
Energiatermelés .....	millió kWó	9 120	10 248	10 848	11 124	11 244	15 384	168,7
Cementtermelés .....	1000 to	..	..	..	..	..	..	..
Lakásépítés .....	db	25 000	29 000	28 000	29 000	36 000	38 000	152,0
<b>SVÉDORSZÁG</b>								
<b>Összes felhasználás</b>								
Fűrészipari termékek .....	1000 m <sup>3</sup>	2 489	2 535	2 972	3 208	3 005	3 026	121,6
<i>Ebből:</i> fenyő fűrészáru ..	1000 m <sup>3</sup>	2 061	2 032	2 500	2 756	2 593	2 640	128,1
Lemezipari termékek .....	1000 m <sup>3</sup>	28	44	43	37	49	45	160,7
Papíripari termékek .....	1000 to	390	653	859	451	664	756	193,8
Bányafa .....	1000 m <sup>3</sup>	40	40	40	40	40	40	100,0
Egyéb iparifa .....	1000 m <sup>3</sup>	300	600	600	800	800	800	266,7
Iparifa összesen .....	1000 gfa m <sup>3</sup>	5 690	7 080	8 524	7 542	8 054	8 423	148,0
Tűzifa .....	1000 gfa m <sup>3</sup>	10 200	9 000	8 000	6 900	6 300	6 300	61,8
Fafelhasználás összesen ...	1000 gfa m <sup>3</sup>	15 890	16 080	16 524	14 442	14 354	14 723	92,7

Megnevezés	Mértékegység	1950.	1951.	1952.	1953.	1954.	1955.	Index 1955, 1950= = 100
<b>1000 főre eső felhasználás</b>								
Iparifa.....	m <sup>3</sup>	811	1 001	1 196	1 052	1 116	1 160	143,0
<i>Ebből: papíripari termékek</i>	to	55,6	92,3	120,6	62,9	92,0	104,1	188,2
Tűzifa.....	m <sup>3</sup>	1 454	1 272	1 123	962	873	868	59,7
Összes fa.....	m <sup>3</sup>	2 265	2 273	2 319	2 014	1 989	2 028	89,5
<b>A fafelhasználás alakulását befolyásoló tényezők</b>								
Népesség.....	1000 fő	7 017	7 073	7 125	7 171	7 214	7 262	103,5
Ipari termelés.....	Index	100,0	104,1	103,1	103,1	107,2	114,4	114,4
Szénterm. (kőszén+barna-szén).....	1000 to	310	181	223	189	181	189	61,0
Energiatermelés.....	millió kWó	18 180	19 344	20 544	22 440	23 952	24 972	137,4
Cementtermelés.....	1000 to	1 936	2 035	2 116	2 352	2 465	2 550	131,7
Lakásépítés.....	db	44 900	40 800	45 600	52 600	58 000	56 500	125,8
<b>EURÓPA ÖSSZESEN</b> (16 ország összege alapján)								
<b>Összes felhasználás</b>								
Fűrészipari termékek.....	Index	100,0	98,7	97,2	100,6	106,2	108,3	108,3
<i>Ebből: fenyő fűrészáru ..</i>	Index	100,0	98,1	96,6	101,2	112,0	114,9	114,9
Lemezipari termékek.....	Index	100,0	129,2	114,3	119,1	154,5	163,9	163,9
Papíripari termékek.....	Index	100,0	117,8	125,0	128,6	160,2	179,8	179,8
Bányafa.....	Index	100,0	103,0	111,4	92,1	91,8	98,9	98,9
Egyéb iparifa.....	Index	100,0	88,2	89,0	103,4	102,7	100,2	100,2
Iparifa összesen.....	Index	100,0	102,9	104,2	106,4	117,0	123,2	123,2
Tűzifa.....	Index	100,0	96,2	95,7	94,5	94,9	94,3	94,3
Fafelhasználás összesen ...	Index	100,0	99,7	100,1	100,7	106,4	109,3	109,3
<b>1000 főre eső felhasználás</b>								
Iparifa.....	m <sup>3</sup>	375	382	384	390	426	446	118,9
<i>Ebből: papíripari termékek</i>	to	21,5	25,2	26,6	27,1	33,5	37,3	173,5
Tűzifa.....	m <sup>3</sup>	346	331	327	320	320	316	91,3
Összes fa.....	m <sup>3</sup>	721	713	711	710	746	762	105,7
<b>A fafelhasználás alakulását befolyásoló tényezők</b>								
Népesség.....	Index	100,0	100,8	101,5	102,2	103,0	103,7	103,7
Ipari termelés.....	Index	100,0	110,6	111,8	117,6	128,2	141,2	141,2
Szénterm. (kőszén+barna-szén).....	Index	100,0	105,7	108,1	107,3	109,6	110,6	110,6
Energiatermelés.....	Index	100,0	112,0	119,3	126,1	138,5	153,4	153,4
Cementtermelés.....	Index	100,0	111,0	118,7	130,0	138,4	154,2	154,2
Lakásépítés.....	Index	100,0	105,4	119,2	141,2	155,9	158,8	158,8





60.1007. Állami Nyomda, Budapest  
Közgazdasági és Jogi Könyvkiadó

A kiadásért felel: Keresztes Tibor igazgató

Műszaki vezető: Király Ernő. — Műszaki szerkesztő: Bogár Károly  
Kiadványszám: A/1519. — Formátum: B/5. — Ivszám: 29,4 (A/5 iv)  
Példányszám: 1900. — Kézirat a nyomdába érkezett: 1960. február 5.  
Imprimálva: 1960. június 7. — Megjelent: 1960. július 20.  
Készült: az MSZ 5601—54 és az MSZ 5602—55 sz. szabványok szerint





